


MINISTÈ KONKOU BIBLIK POU TI MOUN

JOZYE JIJ YO RIT

Sèlman mete gason sou ou epi pran kouraj!

*Etid Biblik pou ti moun ki nan
laj 6 a 12 zan.*



Ministè Konkou Biblik Pou Timoun: Gid Antrenè a - Jozye, Jij ak Rit

Pibliye pa: Discipulat Nazaréen International (DNI), Rejyon Mezoamerik la

Monte Cyr - Koòdonatè

www.discipleship.MesoamericaRegion.org

www.DNIRessources.MesoamericaRegion.org

Copyright © 2022 - Tout dwa yo te deja rezève

ISBN: 978-1-63580-332-7

Repwodiksyon materyèl sa pèmèt tousenpleman pou itilizasyon legliz lokal la.

Tout sitasyon sa a yo soti nan Bib, Vèsyon Jerizalèm.

Moun ki te patisipe nan elaborasyon original KBPT:

Carolina Ambrosio

Eva Velazquez

Patricia Picavea

Patricia Zamora

Adapte pa: Pamela Vargas Castillo, avèk lanmou pou timoun ki nan Legliz Nazareyen yo

Tradiktè: Dezama Jeudi

Mise en paj: Monte Cyr



Byen vini nan bèl ministè konkou biblik pou ti moun yo

Nan liv sa a, ou pral jwenn :

1. Leson Etid Biblik yo (p. 12)
2. Gid pou travay konkou ti moun yo avèk plizyè modèl jwèt ak aktivite (MKBT) (p. 118).
3. Gid pou travay konkou ti moun yo avèk plizyè modèl kesyon ak repons. (p. 190)
4. Kesyon ak Repons sou Jozye, Jij ak Rit. (p. 198)

NÒT: Li enpòtan pou nou travay yon sèl modalite kòm distri.



Tab Matyè

BYENVENI AK REZIME.....	7
PERYÒD SIS ANE.....	8
PREPARASYON PWOFESE A.....	9
SEKSANS PREPARASYON.....	10
ORÈ KI SIJERE A.....	11
LESON	
Leson 1: Ou Pa Bezwen Pè.....	14
Leson 2: Kach Kach La.....	19
Leson 3: Kisa Ki Te Pase Rivyè A?.....	24
Leson 4: Yon Istwa Sou Douz Wòch.....	29
Leson 5: O Non! Jeriko!.....	34
Leson 6: Peche Akan An.....	39
Leson 7: Orevwa, Ayi!.....	44
Leson 8: Yon Manti Ak Yon Alyans.....	49
Leson 9: Tè A Anfen.....	54
Leson 10: Tout Pwomès Yo Te Akonpli.....	59
Leson 11: Jozye Di Orevwa.....	64
Leson 12: Dezobeyisans Ak Dezas.....	69
Leson 13: Myèl La Ak Kout Zeklè.....	74
Leson 14: Rete Trankil, Jedeyon!.....	79
Leson 15: Wouy Moun Peyi Madyan Yo!.....	84
Leson 16: Yon Mesaj Espwa.....	89
Leson 17: Dènye Batay Samson An.....	94
Leson 18: Yon Gwo Desizyon.....	99
Leson 19: Bowaz Pou Pote Sekou!.....	104
Leson 20: Kè Kontan Pou Tout Tan!.....	109
AKTIVITE POU APRANN VÈSÈ A.....	114

GID POU MODALITE KONKOU BIBLIK AVÈK JWÈT AK AKTIVITE YO	118
KI SA MKBT A YE?	119
LIS TEKS POU APRANN YO.....	123
Pou kòmanse	126
Non Ekip La	126
Distenktif	126
Baton Bisbòl.....	127
Bèt Kay	127
Logo	128
KATEGORI MEMORIZASYON	129
Kenbe La	130
Reponn Epi Kontinye	132
Jwèt Biblik	135
Mo Kwaze	136
Dekouvri Tèks La	140
Di M Pèsonaj La.....	142
Mo Majik.....	144
Zo K'ap Kòmande A	145
Memwa	146
Sekans Lèt Yo	148
Soup Lèt Yo.....	150
Fini Istwa A.....	154
KATEGORI REFLEKSYON	155
Katon Ranpli.....	156
Koman W Imajine W Li?.....	158
Bwat Souvni Yo.....	160
Nepe De Bò.....	161
Deklarasyon.....	162
Lòd Evènman Yo.....	164
Swiv Mak Pye Yo.....	168
Ki Sa Li Anseye Nou?.....	169
Bib La Nan Epòk Nou An?.....	170

KATEGORI ATIZANA.....	171
Drapo Yo	172
Kolaj.....	173
Reponn Epi Trase	174
Mannken.....	175
Emosyon-Atizay.....	176
Pèsonaj An 3D.....	179
 KATEGORI PÈFÒMANS.....	 184
Akwostich.....	185
Deklamasyon.....	186
Di Li Ak Siy	187
Dramatizasyon	188
Dènye Minit	189
 KATEGORI MIZIK	 190
Chante Tèks La.....	191
Chante Ki Pa Pibliye.....	192
Roulèt Mizikal.....	193
 GID POU MODALITE KONKOU BIBLIK AVÈK KESYON AK REPONS YO	 194
Entwodiksyon.....	195
Kesyon ak Repons yo	202
VÈSÈ POU APRANN	242
Tablo Pwen Yo.....	244
 Sètifika Fen Etid yo	 245

BYENVENI AK REZIME

Byenveni nan seri etid biblik pou Ti moun yo ki selebre vrè fòmasyon disip yo atravè Pawòl Bondye a k ap transfòme!

Etid sa yo ede timoun ki gen laj 6 a 12 ane yo jwenn yon konpreyansyon pratik nan Bib la. Atravè seri sa a, ti moun yo wè istwa Bondye a atravè lavi moun reyèl ak evènman istorik yo. Yo wè lanmou Bondye revele atravè pawòl, aksyon ak anpil mirak. Yo aprann kijan Bondye travay atravè moun òdinè epi dekouvri plas yo nan plan Bondye pou rachte mond lan.

Chak lesou gen ladann kontèks biblik la, kontni ak aktivite revizyon an. Anplis, lesou an bay pwofesè a kesyon sou diskisyon ak revizyon. Kesyon revizyon nivo wouj ak ble prepare ti moun yo pou yo patisipe nan yon evènman egzamen biblik opsyonèl.

REZIME SERI ETID BIBLIK POU TI MOUN YO

JENÈZ

Etid sa a bay baz pou tout seri a.

Dekri relasyon Bondye ak tout kreyasyon an ak dezi li pou etabli yon pèp pou adore li. Etid la eksplike kijan Bondye te kreye mond lan apati de anyen, li te fòme yon gason ak yon fanm e li te kreye yon bèl jaden pou fwaye yo. Revele kijan ke mal la, peche a ak lawont te vin sou latè ak konsekans move desizyon yo. Jenèz prezante plan Bondye pou rekonsilye relasyon ke peche a te kraze a. Prezante Adan, Èv, Noye, Abraram, Izarak ak Jakòb. Lapawòl Konsènan alyans Bondye te fè ak Abraram lan ak kijan Jakòb te vin koni kòm Izrayèl. Jenèz rakonte istwa Jozèf, li menm ki te sove moun peyi Lejip yo nan grangou. Li fini lè pèp Izrayèl la ale nan peyi Lejip pou chape anba grangou.

EGZÒD

Egzòd eksplike kijan Bondye te kontinye akonpli pwomès li anvè Abraram. Li dekri ki jan Farawon an te fè Izrayelit yo tounen esklav. Revele ki jan Bondye te itilize Moyiz pou sove Izrayelit yo anba esklavaj.

Nan Egzòd, Bondye etabli otorite li sou Izrayelit yo. Li gide yo atravè prèttriz Tabènak la, Dis Kòmandman ak lòt lwa yo.

Bondye prepare Izrayelit yo pou yo vin pèp li epi antre nan Tè Pwomès la. Lè deplasman an fin fèt, se sèlman yon pati nan alyans Bondye a ak Abraram ki akonpli.

JOZYÈ, JIJ AK RIT

Etid sa a esplike ki jan Bondye te akonpli pwomès anvè Abraram. Lè Moyiz te prèske rive nan fen lavi li, Bondye te chwazi Jozye pou dirije Izrayelit yo. Jozye te pèmèt 12 tribi Izrayèl yo konkeri Tè Pwomès la epi viv ladan l.

Aprè lanmò Jozye, Izrayelit yo te goumen pou yo obeye Bondye. Lè sa a, yo ta obeye, aprè sa, yo t ap dezobeye epi yo t ap soufri konsekans nan dezobeyisans yo. Pandan pèp la te soufri pou desizyon enfidèl yo, Bondye te rele jij yo mennen Izrayelit yo obeye Seyè a fidèlman.

Etid sa a santre sou jij Debora, Jedeyon ak Samson. Istwa Rit la vin egziste pandan tan soufrans sa a. Rit, Nawomi ak Bòz montre lanmou ak konpasyon Bondye nan mitan sikonstans difisil yo. Bondye beni fidelite epi rachte sikonstans li yo. Rit vin gran grann wa David.

1 ak 2 SAMYÈL

Etid 1 ak 2 Samyèl LA kòmanse ak lavi ak ministè dènnye jij Izrayèl la, Samyèl.

Samyèl te swiv Bondye pandan li t'ap dirije pèp Izrayèl la. Izrayelit yo te mande yon wa tankou tout nasyon ki alantou yo. Avèk sekou Seyè a, Samyèl wen Sayil kòm premye wa pèp Izrayèl la. Sayil te byen kòmanse rèy li a,

men answit, li te vire do bay Bondye. Poutèt sa, David te chwazi epi wen kòm pwochen wa pèp Izrayèl la. David gen konfyans ke Bondye ap ede l fè bagay enposib yo. David dedye vi li bay Bondye. Men David te sibi tantasyon epi li te chwazi peche. Kontrèman ak Sayil, David te nan lapenn pou peche l yo. Li mande Bondye padon pou li. Bondye retabli relasyon li ak David, men konsekans peche yo rete ak David, fanmi li ak nasyon Izrayèl la. Pandan moman istwa konfizyon sa yo, prezans Bondye rete konstan. Wa David te prepare chemen pou yon nouvo kalite wa: Jezi.

MATYE

Etid sa a se pwen santral nan tout seri a. Etid avan yo montre Jezi kòm Mesi ki te pwomèt la epi Pitit Bondye a. Etid sa a santre li sou nesans, ministè, krisifiksyon ak rezirèksyon Jezi ki se Kris la. Jezi te make kòmansman yon nouvo epòk. Ti moun yo aprann sou nouvo epòk sa nan divès evènman: ansèyman Jezi yo, akonpayman disip li yo, lanmò li ak rezirèksyon li. Jezi anseye sa sa vle di viv nan

Peyi Wa ki nan syèl la. Atravè Jezi antanke Kris la, Bondye bay yon mwayen tou nèt pou tout moun gen yon relasyon avèk li.

TRAVAY

Liv Travay yo anrejistre nesans legliz la ak kwasans li, espesyalman atravè ministè Pyè ak Pòl. Nan kòmansman etid sa a, Jezi ki se Kris la monte nan syèl la epi Bondye voye Sentespri a pou tout moun ki kwè yo. Bon Nouvèl lavi ki pap janm fini an gras a Jezi antanke Kris la gaye nan anpil pati nan mond lan. Apot yo preche levanjil la bay moun lòt nasyon yo epi travay misyonè a te deklannche. Mesaj lanmou Bondye a transfòme ni jwif ni moun lòt nasyon yo. Nou kapab remake ke genyen yon koneksyon dirèk ant evanjelizasyon Pòl ak Pyè ak lavi moun jodi yo.

PERYÒD SIS ANE

Jozye, Jij ak Rit (2021-2022)

1 ak 2 Samyèl (2022-2023)

Matye (2023-2024)

Travay (2024-2025)

Jenèz (2025-2026)

Egzòd (2026-2027)

Jozye, Jij ak Rit (2027-2028)



PREPARASYON PWOFESE A

Li enpòtan pou byen prepare pou chak leson. Ti moun yo pi atantif epi yo jwenn yon pi bon konpreyansyon lè etid la byen prezante. Si yon pwofesè byen prepare, leson an pral byen prezante tou.

ELEMAN LESON AN

Chak leson gen eleman sa yo.

Vèsè pou aprann: Chak leson gen ladann plizyè vèsè pou ti moun yo aprann. Vèsè sa a yo sipòte « Verite ki konsènan Bondye a ». Ti moun yo pral konnen Bondye Bib la gras a Pawòl li a.

Verite konsènan Bondye yo: Verite sa yo ede pwofesè a rekonèt ak mete aksan sou fason Bondye aji pou revele karaktè li ak lanmou li pou tout moun. Pwofesè a dwe mete aksan sou « verite sou Bondye » pandan y ap anseye leson an.

Objektif ak rezime leson an: Seksyon sa a mete aksan sou lide prensipal yo, evènman yo, ak pasaj bibliik ke leson an anglobe a.

Kontèks bibliik: Seksyon sa a bay pwofesè a plis enfòmasyon sou istwa bibliik la. L'ap ede pwofesè a pi byen konprann pasaj ekriti yo. Enfòmasyon an anrichi konesans ak kapasite pwofesè a.

Èske w te konnen...?: Sa a bay yon enfòmasyon enteresan sou kontèks istwa a.

Vokabilè: Mo ak definisyon sa yo ap ede pwofesè a eksplike siyifikasyon mo yo ki itilize nan Bib la.

Istwa: Seksyon sa a sijere yon metòd pou rakonte istwa a yon fason ki konekte ti moun yo ak istwa bibliik la.

Moman pou rakonte istwa a: Enstriksyon anvan pou kòmanse yo

Leson Bibliik: Li konsantre sou lekti bibliik yo ak kesyon diskisyon yo. Sa ap ede ti moun yo aplike istwa a nan lavi yo.

Kesyon Diskisyon yo: Diskite istwa a epi poze ti moun yo kesyon yo.

Lide final yo: Sa a se lide ke ou vle pou ti moun yo sonje.

Pratik pou Konkou Bibliik la: Tan pou revize epi prepare timoun yo pou yo patisipe nan yon evènman opsyonèl Bible Konkou Bibliik la ak modèl aktivite (MKBT) (p. 118) oswa modèl kesyon ak repons yo (p. 190).



SEKSANS PREPARASYON

Etap sa yo montre sekans preparasyon ke yo rekòmande pou pwofesè.

ETAP 1: REVIZYON LESON AN

Ou ta dwe li tout leson an ak anpil atansyon. Bay yon atansyon ki espesyal sou vèsè memwa a, verite konsènan Bondye yo, vizyon ak rezime leson an, ak konsèy pou anseye leson bibliik la.

ETAP 2: PASAJ BIBLIK AK EVÈNMAN BIBLIK KI PASE YO

Etidye vèsè bibliik la, baz bibliik la, ak seksyon vokabilè yo.

ETAP 3: PREZANTASYON ISTWA A

Tèks ki nan mitan gimè yo pou chak etid sijere mo pou ti moun yo di. Seksyon sa a gen ladan li jwèt oswa lòt aktivite pou prepare ti moun yo pou leson bibliik la. Abitye tèt ou ak aktivite a, enstriksyon ak materyèl yo. Prepare epi pote founiti ki nesèsè yo nan klas la. Prepare aktivite a anvan w kite ti moun yo rive.

ETAP 4: LESON BIBLIK

Revize leson an epi aprann li ase byen pou rakonte istwa a pou ti moun yo konprann pwen prensipal yo. Aprann definisyon mo vokabilè yo. Lè mo vokabilè yo parèt, pran yon poz pou eksplike yo. Apre istwa a, poze kesyon diskisyon. Sa ap ede ti moun yo konprann epi aplike istwa a nan lavi yo.

ETAP 5: VÈSÈ POU APRANN

Aprann vèsè a anvan ou anseye ti moun yo li. paj 123 (MKBT) ak paj 238 (Konkou Bibliik) gen yon lis vèsè pou aprann. Paj 114-118 gen kèk aktivite yo sijere pou memorize vèsè yo. Chwazi yon aktivite pou ede ti moun yo aprann vèsè memwa a.

Prepare founiti ou pral pote nan klas la. Abitye tèt ou ak aktivite a epi pratike ki jan ou pral enstwi ti moun yo.

ETAP 6: PRATIK POU KONKOU BIBLIK LA

Pratike pou konkou bibliik la nan modèl jwèt ak aktivite (MKBT) (p. 118) oswa modèl kesyon ak repons yo (p. 190).




ORÈ KI SIJERE A

Ou ta dwe planifye youn oubyen de zèdtan klas. Sa ki anba la a se yon orè ki sijere pou chak leson ak opsyon 90 minit ak 2 zèdtan. Ou kapab ajiste orè a jan sa nesèsè.

1½ èdtan	2 zèdtan	
5 minit	5 minit	Ou ta dwe revize leson semèn pase a ak ti moun ki vini pi bonè yo. Ou kapab chwazi tou pou jwenn yon apèsi nan vèsè memwa a, istwa oswa mo vokabilè pou leson jounen an.
5 minit	10 minit	Aktivite Ouvèti pou rakonte istwa a
10 minit	10 minit	Istwa Biblik
5 minit	10 minit	Revizyon
10 minit	15 minit	Aktivite opsyonèl
10 minit	15 minit	Leson Biblik
10 minit	15 minit	Aktivite vèsè memwa
30 minit	30 minit	Pratik MKBT oswa Konkou Biblik la
5 minit	5 minit	Revizyon pwen prensipal yo ak lapriyè



JOZYE JIJ ak RIT



Ti Moun yo an Premye Etid Biblik pou Ti moun yo: Jozye, Jij ak Rit

Revizyon nan dat 18-08-2021

Copyright © 2021 Piblikasyon Nazareyen Mondyal

kidzfirstpublications.org

Editè vèsyon an anglè ameriken: Kimberly D. Crenshaw

Editè egzekitif Mondyal Vèsyon anglè: Leslie M. Hart

Komite Editoriyal: Leslie M. Hart, William J. Hart, Kathy Lewis, Scott Stargel

Konsepsyon paj kouvèti: Megan Goodwin

Pibliye pa KidzFirst Publications

Ministè Entènasyonal Lekòl Dominikal ak Fòmasyon Disip

17001 Prairie Star Parkway, Lenexa, KS 66220 (USA)

Esta edición se publicó Edisyon sa a te pibliye atravè yon akò ak Nazarene Publishing House, Kansas City, Missouri, Etazini.

Tout vèsè biblik yo soti nan Vèsyon biblik Jerizalèm nan.

Jozye Jij Rit

LESON 1: OU PA BEZWEN PE

Jozye 1:1-18

VÈSÈ POU APRANN

« Chonje lòd mwen te ba ou! Mete gason sou ou! Pa janm dekouraje! Ou pa bezwen tranble, ou pa bezwen pè, paske Seyè a, Bondye ou la, ap toujou kanpe la avèk ou kote ou pase ». Jozye 1:9

VERITE YO SOU BONDYE

Leson sa a pral anseye verite sa yo sou Bondye. Asterisk la (*) endike verite prensipal ou dwe anseye ti moun yo.

- Bondye ban nou fòs ak kouraj pou nou fè volonte li. (*)
- Bondye fidèl ak pwomès li yo.
- Bondye pa janm abandone moun ki renmen li yo.

OBJEKTIF AK REZIME LESON AN

Nan etid sa a, ti moun yo pral aprann ke Bondye te vle Izrayelit yo vin pèp alyans li a ki apa pou li sèlman.

1. Apre lanmò Moyiz, Jozye te konvèti an chèf pèp Izrayèl la.
2. Bondye te di Jozye pou li mennen Izrayelit yo nan peyi Bondye te pwomèt pou li ba yo a.

3. Bondye te pwomèt Jozye ke li t ap ede li akonpli gwo travay sa a.
4. Izrayelit yo te pwomèt pou yo obeyi Jozye kòm nouvo dirijan yo.

KONTÈKS BIBLIK

Nan liv Egzòd la, Bondye te bay Moyiz lalwa e li te bay Izrayelit yo tout sa yo te bezwen atravè gwo mirak.

Aprè lanmò Moyiz, Jozye te sèvi kòm reprezantan Bondye e li te mennen nasyon Izrayèl la nan yon nouvo epòk. Izrayelit yo te tann anpil ane pou yo te genyen yon kote yo te kapab rele lakay yo. Ane sa yo te rive nan fen yo, e pèp Izrayèl la t ap tann sou fwontyè a pou yo antre Kanaran, tè pwomès la.

Nan chapit 1, Senyè a te asire Jozye ke li t ap fè li pote viktwa sou Kananeyen yo. Bondye te bay Jozye lòd sa yo: pou li gen fòs ak kouraj, pou li obeyi lalwa, pou li resite liv lalwa a, pou medite sou li. Lòd sa yo te sèvi pou akonpli gwo objektif Bondye pou kreye yon pèp apa pou li epi ki genyen yon alyans avèk li.

Bondye te vle Izrayelit yo renmen li ak tout kè yo, ak tout nanm yo, ak tout fòs yo (Detewonòm 6:4-5) epi sèvi li kòm yon wayòm sakrifikatè pou tout nasyon (Egzòd 19:5-6). Konkeri Kanaran pa t ap fasil pou Izrayèl la, men Izrayelit yo t ap reyisi si yo te fè Bondye konfyans, si yo swiv Jozye e yo pa t abandone. Batay yo t ap ranfòse yo. Yo t ap devlope yon karaktè ki sen epi yo t ap jwenn yon peyi ki rele peyi pa yo pèsònèlman.

ÈSKE W TE KONNEN...?

Yon ti tan anvan Moyiz te mouri, Bondye te pèmèt li wè tè pwomès Kanaran an depi sou mòn Nebo. Bondye te antere kò l toupre kote sa a, e depi la, Jozye te mennen Izrayelit yo konkeri peyi Bondye te pwomèt desandan Abraram yo anpil ane anvan (Jenèz 15).

VOKABILÈ

Mo lafwa yo

- « Obeyisans » vle di fè sa Bondye di nou fè yo. Bib la ede nou konprann sa Bondye vle nou fè yo.

Moun yo

- Jozye te ede Moyiz pandan ane yo te nan dezè a. Anvan Moyiz mouri, Bondye te chwazi Jozye pou l dirije Izrayelit yo. Jozye mennen pèp la nan tè pwomès la.
- Chèf vilaj yo se te lidè yo ki te koute sa Jozye te bay lòd fè epi apre sa yo te transmèt lòd yo bay pèp la.
- Moun Woubenn yo, moun Gad yo ak mwatye nan branch fanmi Manase yo te twa nan tribi Izrayèl yo.

Kote yo

- Jeriko te yon gwo vil e ki te trè enpòtan ki te pwoteje pa yon miray ki byen wo ak laj.
- Rivyè Jouden an te yon gwo rivyè nan Kanaran ki konekte lanmè Galile ak lanmè Mouri a.

Tèm yo

- Liv lalwa a, pafwa yo rele «la ley», gen senk premye liv nan Bib la. Seyè a te bay Moyiz lòd ke li te kòmanse ekri li lè li te nan Mòn Sinayi a. Bondye te bay pèp Izrayèl la enstriksyon sa yo pou yo ka konnen ki jan yo te oblije obeyi l.
- « Abandone » vle di rejte, kite oswa ale lwen yon moun.
- Vin «brav» vle di gen kouraj. Sa a fè referans ak yon moun ki aji ak kouraj menm lè li pè, li an danje oswa nan nenpòt ki kalite difikilte.

ISTWA

Chak semèn w ap bezwen objè ki anba yo.

1. Yon sak lekòl oswa yon ti sak vwayaj.
2. Yon veso pou sere objè yo anplwaye yo nan istwa yo chak semèn (li kapab yon sak, yon panyen oswa yon bwat).

Pou istwa jodi a, w ap bezwen atik sa yo tou.

3. Yon baton oswa yon bwa ki reprezante w.
4. Yon kat oswa yon ti bwat kado oswa sak plen tè.
5. Yon Bib, tablèt, oswa woulo liv ki reprezante lalwa oswa liv lalwa a.

Anvan klas la

1. Li Jozye 1:1-18.
2. Rasanble objè yo pou istwa jodi a. Si ou pa gen okenn ladan yo, ou kapab ranplase yo pa yon imaj.

3. Mete objè yo pou istwa jodi a nan sak vwayaj la epi mete l nan plas ki destine pou rakonte istwa yo.

Aktivite Opsyonèl: Swiv lidè a

Di ti moun yo pou yo fè yon liy dwat, youn dèyè lòt. Chwazi youn nan yo ki pou vin lidè. Di lòt yo ke yo ta dwe gade lidè a epi imite tout sa li fè. Lè sa a, lidè a ta dwe mennen gwoup la atravè sal klas la diferan jès men, son oswa mouvman pou ti moun yo imite. Pa egzanp, lidè a kapab fè ti etap tankou yon ti bebe, fè gwo etap oswa sote. Fini jwèt la nan plas ki destine pou rakonte istwa yo.

MOMAN POU RAKONTE ISTWA A

Tanpri li enstriksyon sa yo anvan ou kòmanse.

1. Rakonte istwa a ak pawòl pa w yo lè w konsantre sou pwèn ki pi enpòtan yo. Retire yon objè nan sak la pou ilistre chak pwèn. Si ou santi w konfòtab, gen ladann li plis detay. Si ou bezwen li, ou kapab itilize siy ki pwopoze a.
2. Montre chak objè yo nan lòd yo pandan w ap rakonte istwa a. Mete objè yo kote ke ti moun yo kapab wè yo.
3. Tounen mete atik yo nan sak la lè ou fin rakonte istwa a.
4. Pou revize istwa a, mande yon volontè retire yon objè nan sak la epi di kisa li reprezante. Repete pwosesis sa a ak tout objè yo jiskaske tout ti moun yo kapab rakonte istwa a nèt.
5. Revize « Mouvman pou aprann nan » ki dekri anba a. Reyalize mouvman sa a chak fwa

ou mansyone sa ke li reprezante a. Semèn sa a gen ladan li de mouvman pou aprann nan.

Pwèn ki pi enpòtan yo nan lòd

Pa egzanp, ou kapab di konsa: « Nou nan yon moman kote ke pral gen bèl istwa ki pral rakonte. Mwen te ranpli sak vwayaj nou an ak zouti ki pral ede nou eksplòre liv Jozye a. Chak semèn, n'ap gade andedan sak la ki zouti ke nou pral bezwen pou nou fè vwayaj la. Jodi a nou pral kòmanse ak... » wete objè a pandan w ap rakonte istwa a.

1. Yon baton oswa yon bwa ki reprezante w. Sèvi ak baton pou mache a yon bò, yon lòt devan ti moun yo. Di sa ki annapre yo: « Nan liv Egzòd la, Moyiz te sèvi Bondye epi li te dirije moun pèp Izrayèl yo ak Jozye, sipòtè li a. Apre anpil ane, finalman yo te rive nan tè pwomès la. Anvan Moyiz te mouri, Bondye te chwazi Jozye antanke pwochen lidè pèp Izrayèl la » (Detewonòm 31:1-8).
2. Yon kat jewografik oswa yon ti bwat kado oswa sak plen tè. Di bagay sa a yo: « Se konsa, lè a te rive pou ke Jozye dirije pèp Bondye a antre nan tè pwomès la. Bondye te di Jozye pou l prepare l pou travèse larivyè Jouden an. Bondye te pwomèt pou l bay Izrayelit yo peyi li te pwomèt Moyiz ak zansèt li yo. Tout peyi ke Izrayelit yo te mache sou yo t ap pou yo. »

3. Mouvman pou aprann 1: Mete gason sou ou ak Pa janm dekouraje! Gen de mouvman. (1.) « Mete gason sou ou. » Montre ti moun yo kijan pou yo mare yon pwèn epi leve li anlè pandan y ap gonfle venn ponyèt yo oswa nenpòt lòt siy kiltirèl ki apwopriye pou montre fòs ou. (2.) « Mete gason sou ou. » Lè sa a, montre ti moun yo ki jan yo bese pwèn yo mete sou ranch yo epi kanpe ak pye yo ouvè, imite yon gran gèrye, oswa nenpòt lòt pwèstans kiltirèl apwopriye ki vle di kouraj. Ou kapab mande ti moun yo tou pou ke yo panse ak yon mouvman ki diferan. Di bagay sa a yo: « Bondye te pwomèt Jozye ke li pa t ap janm kite l oswa abandone l. Bondye te pwomèt pou l ede l kondwi Izrayelit yo antre nan tè pwomès la. Li te di Jozye pou l te mete gason sou li epi pa janm dekouraje. Pandan w ap rakonte istwa a, fè mouvman sa a chak fwa ou tande sa li reprezante. Konte kantite fwa ke li di Jozye fraz sa a. »
4. Bib la, de wòch plat oswa yon woulo ki reprezante liv lalwa a. Di bagay sa a yo: « Bondye te di li t ap avèk Jozye menm jan li te avèk Moyiz. Men, Jozye te oblije obeyi liv lalwa Bondye te bay Moyiz la. Bondye te di Jozye pou l etidye lalwa a byen pou l ka obeyi tout sa ki te ekri ladan li. Si Jozye te obeyi lalwa Bondye a, li t ap reyisi e Bondye t ap avèk li. »
5. Mouvman pou aprann 2: salitasyon oswa bay lanmen. Sa a reprezante pwomès oswa akò pou obeyi oswa swiv yon moun.

Di bagay sa a yo: « Jozye te di pèp Izrayèl la pou yo prepare pwovizyon yo paske, nan twa jou, yo t ap travèse Rivyè Jouden an e yo t ap konkeri peyi Bondye te pwomèt zansèt yo a. Chèf Izrayelit yo te pwomèt pou yo obeyi Jozye menm jan yo te obeyi bay Moyiz la.»

Di bagay sa a yo: « Kounye a, se tou pa nou pou ke nou rakonte istwa a. » Retounen mete atik yo nan sak la. Mande ti moun yo pou yo pran tou. Chwazi yon volontè pou, san gade, pran yon objè nan sak la epi eksplike sa li vle di oswa reprezante. Ti moun yo kapab chwazi revize youn nan mouvman pou memorize yo tou epi eksplike sa li reprezante. Yon fwa ti moun yo fin retire tout objè yo epi eksplike yo, mande yon volontè pou remete yo nan lòd ki kòrèk la dapre istwa a.

LESON BIBLIK

Konsèy pou pwofesè

Mete aksan sou ide sa yo pandan w ap dirije etid biblik la.

- Eksplike ke istwa Jozye a se yon kontinyasyon istwa pèp Bondye a. Nan Jenèz chapit 15, Bondye te pwomèt Abraram tè a. Plizyè ane apre, Jozye te prepare pou l mennen Izrayelit yo pran posesyon menm peyi a.
- Fè ti moun yo sonje ke tè a pa t yon kado gratis. Izrayelit yo te oblije fè fas ak anpil lènmi ki byen vyolan. Yo te dwe swiv enstriksyon Bondye yo nan lèt la. Izrayelit yo te gen konfyans ke Bondye t ap ede yo reyisi.

- Si sa posib, sèvi ak yon kat bibliik pou montre ti moun yo kote yo mansyone nan istwa sa yo.

Fè lekti yo

Di bagay sa a yo anvan ou rakonte istwa a: « Jodi a nou pral kòmanse etid nou sou yon liv nan Bib la ki rele liv Jozye. Jozye se non youn nan pi gwo ewo lafwa nou tou.

Nou te deja rankontre Moyiz lè nou te etidye liv Egzòd la. Avèk Jozye bò kote l, Moyiz te fè Izrayelit yo soti kite peyi Lejip e li te mennen yo nan dezè a pandan karantan. Izrayelit yo finalman te fini vwayaj yo nan peyi Bondye te pwomèt yo a. Apre lanmò Moyiz, Bondye te di Jozye pou l mennen pèp Izrayèl la nan nouvo peyi a.

Konkeri peyi a pa t fasil. Pafwa lènmi yo te pi plis pase Izrayelit yo. Pèp Izrayèl la te oblije obeyi Bondye epi swiv enstriksyon li yo jan sa dwe fèt la.

Si yo te fè sa, Bondye t ap ba yo vikwa sou tout lènmi yo. »

Li Jozye 1:1-18 byen fò pou tout moun tandè. Ou kapab chwazi itilize objè ak mouvman pou mete aksan sou pwen ki pi enpòtan yo.

KESYON DISKISYON YO

Diskite sou istwa a epi poze ti moun yo kesyon sa yo. Sonje ke gendwa pa gen okenn repons ki bon oswa pa bon.

1. Poukisa ou panse Bondye te di Jozye pou l te mete gason sou li epi pa dekouaje? Ki sa li ta kapab pè a?

2. Ki jan w ta kapab ede Izrayelit yo genyen konesans sou liv lafwa a?
3. Ki sa Seyè a te konnen konsènan moun ki t ap viv Kanaran yo? Li Jenèz 15:12-21.
4. Seyè a te konnen li pa t ap fasil. Ki difikilte Izrayelit yo t ap rankontre?
5. Seyè a te ede pèp Izrayèl la. Ki jan Seyè a ede nou lè nou fè fas ak sitiyasyon difisil? Kisa nou ta dwe fè?

IDE FINAL YO

Sa a se lide ke ou vle ti moun yo sonje.

Di bagay sa yo: « Èske nou sonje premye jou nou te nan lekòl la? Ki jan nou te santi nou? Èske nou te eksite oswa yon ti kras nève? Izrayelit yo te antre nan yon avanti ki t ap mennen yo nan yon lòt kote. Yo te dwe fò ak brav pou nou rete fidèl ak Seyè a. Seyè a te pwomèt li pa t ap janm kite Jozye. Menm bagay la rive ak ou menm ak mwen. Bondye pa toujou retire pwoblèm nou yo, men li fidèl. Sa vle di l'ap toujou la avèk nou. L ap pwoteje nou si nou obeyi l. Nou dwe mete gason sou nou epi di Seyè a « wi ». Nou dwe mete gason sou nou epi rete fidèl ak li.»

PRATIK MKBT OSWA KONKOU BIBLIK

LESON 2:

KACH KACH LA

Jozye 2:1-24

VÈSÈ POU APRANN

« Pyè pran lapawòl, li di: Wi, koulye a, mwen konprann sa se vre: Bondye pa gade sou figi moun. Li kontan ak tout moun nan tout nasyon ki gen krentif pou li epi ki fè sa ki dwat devan li ».

Travay 10:34-35

VERITE YO SOU BONDYE

Leson sa a pral anseye verite sa yo sou Bondye. Asterisk la (*) endike verite prensipal ou dwe anseye ti moun yo.

- Bondye te fè sa posib pou ke tout moun konnen li. (*)
- Bondye vle gen yon relasyon pèsònèl ak tout moun.
- Bondye aksepte tout moun ki kwè ke li se sèl vrè Dye a epi ki konfyè lavi yo ba li.

OBJEKTIF AK REZIME LESON AN

Nan etid sa a, ti moun yo pral aprann ke Bondye kenbe pwomès li yo. Li pran swen moun ki konfyè lavi yo ba li.

1. Jozye voye espyon pou yo eksplòre tè pwomès la, sitou Jeriko.
2. Yon fanm yo te rele Rarab te kache espyon yo epi li te ede yo chape kite lavil Jeriko.

3. Moun ki rete lavil Jeriko yo te pè Izrayelit yo.
4. Espyon yo te pwomèt pou yo epanye Rarab ak fanmi lè yo tounen pou yo detwi lavil Jeriko.

KONTÈKS BIBLIK

Nan leson sa a, nou rankontre Rarab, yon alye inatandi e yon moun espesyal nan istwa pèp Izrayèl la. Rarab montre nou ke nenpòt moun kapab kwè nan sèl vrè Dye ki egziste a epi li kapab fè l konfyans.

Byenke Rarab pa t desandan Abraram, li te kwè Bondye Izrayelit yo se Seyè syèl la ak tè a.

Depi lè Egzòd la, nasyon Izrayèl la te gen ladan li yon bon kantite moun ki pa desandan Abraram. Si yon moun te vle fè pati alyans Izrayèl la, li te oblije mete konfyans li nan non Seyè a, Bondye, epi rete fidèl avèk li.

Tout moun nan lavil Jeriko te konnen Bondye pèp Izrayèl la te bat peyi Lejip la epi li te pwoteje pèp li a atravè anpil gwo mirak. Yo te konnen Bondye te bay Izrayelit yo viktwa sou gwo lame wa Amoreyen yo.

Sepandan, se sèlman Rarab ki te chwazi rantre nan mitan pèp Bondye a. Tout lòt moun nan vil la te reziste kont yo.

Pasaj sa a pa tolere manti Rarab yo pou pwoteje espyon yo. Sonje ke li pa t yon Izrayelit e li pa t konnen ki jan pou l viv yon vi ki te fè Bondye plezi. Rarab pa t konnen dis kòmandman yo. Byenke tout konpòtman li te bon, li te kwè nan Bondye pèp Izrayèl la.

Jozye Jij Rit

Lè Jozye te chwazi pou l ede pèp Bondye a, li te epanye l ak tout fanmi li.

Sa ki te vrè pou Rarab la se laverite tou pou jouk jounen jodi a.

Bondye pa tann pou nou vin sen anvan nou rantre nan wayòm li an. Li ban nou pouvwa pou n viv yon vi ki sen yon fwa nou vin fè pati pèp li a.

ÈSKE W TE KONNEN...?

Ansyen vil Jeriko a te yon zòn ki te mezire apeprè 6 kawo tè. Yon kawo tè mezire gwosè yon teren foutbòl modèn. Miray ki te antoure vil la te 5 mètr wotè ak 2 mètr lajè.

VOKABILÈ

Mo lafwa yo

- Chwa yo se desizyon ke nou pran yo. Tout chwa gen konsekans yo. Lè nou obeyi Bondye, nou fè bon chwa yo. Lè nou konnen kisa bon chwa a ye epi nou chwazi yon lòt bagay, nou dezobeyi Bondye.

Moun yo

- Espyon yo se te mesye Jozye te voye pou rasanble resous Kanaran ak Jeriko.
- Rarab se te yon fanm ki te rete lavil Jeriko, ki te kache de espyon yo.
- Moun Amori yo te rete nan peyi Amon an, ki te sou bò solèy leve lavil Jeriko a.

Kote yo

- Sitim se te yon vil bò solèy leve sou zòn lavil Jeriko.

Tèm yo

- Len an se yon plant ki grandi jiska 1 oswa 2 mètr epi ki bon pou anpil bagay. Grenn li yo trè nourisan, epi moun yo itilize fib li yo pou fè rad ak papyè. Rarab te kache espyon yo nan mitan pakèt pye koton swa yo ki te seche sou do kay li a.

ISTWA

Chak semèn w ap bezwen objè sa yo.

1. Yon sak lekòl oswa yon ti sak vwayaj.
2. Yon vèsò pou estoke objè yo itilize nan istwa yo chak semèn (li kapab yon sak, yon panyen oswa yon bwat).

Pou istwa jodi a, w ap bezwen tou objè sa yo.

3. Yon longvi, oswa linèt.
4. Yon fèy laj oswa yon ti branch tou piti.
5. Yon kat oswa yon epe.
6. Yon kòdon wouj, fisèl oswa riban.

Anvan klas la

1. Li Jozye 2:1-24.
2. Rasanble objè yo pou istwa jodi a. Si ou pa gen okenn ladan yo, ou kapab ranplase li pa yon imaj.
3. Transfere tout objè ki soti nan leson anvan an nan sak vwayaj la nan veso depo a. Mete veso sa a bò kote zòn ki plase pou rakonte istwa yo.
4. Mete objè ki pou istwa jodi a yo nan sak vwayaj la epi mete l nan zòn ki deziyen pou rakonte istwa yo.

Aktivite Opsyonèl: Swiv Lidè a

Di ti moun yo pou yo kanpe nan yon liy dwat, youn dèyè lòt. Chwazi youn nan yo pou lidè. Di lòt yo ke yo ta dwe gade dirijan an epi imite tout sa li fè. Lè sa a, lidè a ap oblije mennen gwoup la nan sal klas la fè diferan jès men, son oswa mouvman pou ti moun yo imite. Pa egzanp, lidè a kapab fè etap ti bebe, fè gwo etap, oswa sote.

Fini jwèt la nan zòn ki plase pou rakonte istwa yo.

REVIZYON LESON AN

Mande yon volontè pou l chwazi yon objè nan veso depo a epi eksplike sa li reprezante nan leson anvan an.

MOMAN POU RAKONTE ISTWA A

Tanpri li enstriksyon sa yo anvan ou kòmanse.

1. Rakonte istwa a avèk pwòp langaj pa ou yo, pandan ke w'ap konsantre w sou pwen ki pi enpòtan yo. Desine yon objè nan sak la pou ilistre chak pwen. Si w santi w alèz, mete plis detay. Si w bezwen li, ou kapab itilize siy ke yo pwopoze a.
2. Montre chak objè yo nan lòd pandan w ap rakonte istwa a. Mete objè yo kote ti moun yo ka wè yo.
3. Retounen mete objè yo nan sak la lè w fin rakonte istwa a.
4. Pou revize istwa a, mande yon volontè pou l retire yon objè nan sak la epi di sa li reprezante. Repete pwosesis sa a ak tout objè yo jiskaske tout ti moun yo kapab konplètman rakonte istwa a.

5. Revize « Mouvman pou aprann nan » ki dekri anba a. Fè mouvman sa a chak fwa ou mansyone sa li reprezante a.

Pwen ki pi enpòtan yo nan lòd

Di bagay sa a yo: « Jodi a, n ap kontinye vizite liv Jozye a. Chak semèn, mwen mete nan sak vwayaj la zouti ki nesèsè pou vwayaj nou an. Jodi a nou pral kòmanse ak... ». Retire objè yo pandan w ap rakonte istwa a.

1. Gade nan yon longvi, oswa linèt, oswa mete men ou sou je ou tankou si w t ap gade yon peyi byen lwen. Di bagay sa a yo: « Jozye voye de espyon an kachèt pou yo eksplòre resous ki genyen nan peyi a ak nan vil Jeriko a ».
2. Kenbe fèy laj oswa ti branch lan. Di bagay sa a yo: «Rarab kache espyon yo sou do kay li a nan mitan pakèt pye koton swa. Lè mesaje wa a yo te soti pou al chèche espyon Izrayelit yo, li di yo mesye sa yo te gentan ale lè pòtay vil la te fèmen an».
3. Retire yon kat oswa yon epe, epi di bagay sa a yo: «Moun ki rete lavil Jeriko yo te pè Izrayelit yo anpil. Yo te tande pale de mirak ak bèl bagay Bondye te fè nan peyi Lejip la epi ki jan li te pwoteje yo. Yo te konnen ke Izrayelit yo te detwi wa sa a yo yo bò solèy leve rivyè Jouden an tou».

4. Yon kòdon wouj, fisèl oswa riban. Di bagay sa a yo: «An echanj sekirite Rarab te ofri yo, espyon yo te dakò pou yo epanye li ak fanmi l lè yo te retounen konkeri Jeriko. Si Rarab te mare yon fil wouj nan fenèt li epi li mennen fanmi l lakay li, espyon yo t ap sove lavi yo».
5. Mouvman pou aprann: leve kòdon an anlè. Montre ti moun yo kijan pou yo fèmen tou de pwen yo an yon kòdon imajinè nan yon pozisyon ki vètikal. Mete yon pwen devan figi ou ak lòt la devan pwatrin ou. Fè yon mouvman anba ak men ki pi wo a epi fè yon pwen kòm si w te kenbe kòdon an, pandan w ap deplase kòm si w t ap grenpe l. Ou kapab mande ti moun yo tou pou yo panse a yon lòt mouvman. Di bagay sa a yo: «Aprè espyon yo te pwomèt Rarab ke yo t ap epanye lavi li ak lavi fanmi l, Rarab te desann yo ak yon kòd nan fenèt li a nan miray lavil la. Pandan w ap rakonte istwa a, fè mouvman sa a lè w tande sa li reprezante».

Di bagay sa a yo: «Kounye a, se tou pa ou pou w rakonte istwa a». Retounen mete atik yo nan sak la. Mande ti moun yo pou yo pran tou. Chwazi yon volontè pou ke, san gade, li pran yon objè nan sak la epi eksplike sa li vle di oswa reprezante. Ti moun yo kapab chwazi revize youn nan mouvman pou aprann yo tou epi eksplike sa li reprezante. Yon fwa ke ti moun yo fin retire tout objè yo epi eksplike yo, mande yon volontè pou remete yo nan lòd ki kòrèk la dapre istwa a.

LESON BIBLIK

Konsèy pou pwofesè a

Mete aksan sou ide sa yo pandan w ap dirije etid bibliik la.

- Ou pa bezwen pè kesyon difisil ki kapab parèt nan istwa sa a. Anpil bagay ki parèt ladan li kapab sanble pa apwopriye pou ti moun yo. Anvan klas la, di paran yo ke pasaj etid bibliik jodi a mansyone mo « fanm jenès » epi di yo ki jan ou pral pale sou li.

Priye pou w gen bon konprann nan planifye yon repons. Pa bay okenn eksplikasyon sof si elèv ou yo mande.

- Si ti moun yo mande « ki sa yon fanm jenès ye? », ba yo yon repons ki klè. Pa egzanp, yon repons posib ta dwe: «Yon fanm jenès se yon fanm ki te viv yon lavi nan peche ak anpil gason». Si sa a sanble pa apwopriye pou gwoup ou a, di yo : « Detay yo pa enpòtan » oswa « Li pa apwopriye pou pale sou li kounye a ». Jodi a sa ki enpòtan se sonje ke Rarab pa t konnen Bondye. Li pa t 'konnen dis kòmandman yo.

Byenke kèk nan konpòtman li yo te mal, Bondye te ede Rarab kwè nan li e chwazi pou l ede pèp Bondye a. Atravè Rarab nou aprann ke Bondye pa tann pou nou vin sen anvan nou konnen l ak aksepte li. Bondye ban nou pouvwa pou n viv yon lavi sen yon fwa nou vin fè pati pèp li a.

- Ede ti moun yo konsantre sou pati ki enpòtan nan istwa a, sitou lefèt ke yon etranje kapab fè pati pèp Bondye a.

Fè lekti yo

Di bagay sa a yo: « Èske w konnen yon moun ki gen yon move repitasyon? Pafwa nou tout konnen yon moun ki sou bouch tout moun. Semèn sa a, nou pral rankontre Rarab, yon fanm ki te gen de pwoblèm: yon move repitasyon ak yon vil ki rele Jeriko ki sitiye nan peyi Kanaran. Pifò nan Kananeyen yo te viv move lavi e yo te adore fo dye. Sepandan, Seyè a te ede Rarab kwè ke li se sèl vrè Dye a ».

Li Jozye 2:1-24 byen fò pou tout moun tandè. Ou kapab chwazi pou itilize objè ak mouvman pou mete aksan sou pwèn ki pi enpòtan yo.

KESYON DISKISYON YO

Diskite sou istwa a epi poze ti moun yo kesyon sa yo. Sonje ke gendwa pa gen okenn repons ki bon oswa pa bon.

1. Ki sa moun ki abite lavil Jeriko ak Kanaran yo te panse konsènan Bondye ak Izrayelit yo? Kisa yo te konnen? Ki opinyon moun Kanaran yo te genyen sou Izrayelit yo ak sou Bondye?
2. Poukisa w panse wa Jeriko a te vle jwenn espyon Izrayelit yo?
3. Poukisa Rarab te gen kouraj pou l te kache espyon Izrayelit yo e l te pwoteje l?
4. Èske w panse li te bon lè Rahab te bay manti pou l pwoteje espyon yo? Poukisa wi oswa poukisa non? ki lòt chwa ke Rarab te genyen?

5. Ki jan sitiyasyon sa a t ap diferan si tout Jeriko te mande pou yo fè pati pèp Bondye a?

IDE FINAL YO

Sa a se lide ke ou vle pou ti moun yo sonje.

Di bagay sa a yo: « Seyè a te ede Rarab kwè ke li se sèl vrè Dye a. Pliske li te kwè nan li epi pa mwayen pouvwa li, li te ede espyon Izrayelit yo. An retou, Seyè a te montre mizèrikòd li nan favè Rarab. Seyè a te travay atravè espyon yo pou sove lavi Rarab ak fanmi li.

Bondye renmen tout moun, bon kou move.

Menm jan avèk Rarab, tout moun kapab fè pati pèp Bondye a, si yo chwazi li ».

PRATIK MKBT OSWA KONKOU BIBLIK

LESON 3: KISA KI TE PASE RIVYÈ A?

Jozye 3:1-17

VÈSÈ POU APRANN

« Apre sa, Jozye di pèp la: -Mete nou nan kondisyon pou nou fè sèvis pou Bondye, paske denmen Seyè a pral fè mèvèy devan je nou ». Jozye 3:5

VERITE YO SOU BONDYE

Leson sa a pral anseye verite sa yo sou Bondye. Asterisk (*) endike verite prensipal ou dwe anseye timoun yo.

- Bondye kapab fè sa ki enposib. (*)
- Bondye bay pèp li a enstriksyon.
- Bondye gen pouvwa sou lanati.

OBJEKTIF AK REZIME LESON AN

Nan etid sa a, ti moun yo pral aprann lè pèp Bondye a te swiv enstriksyon l yo, yo te wè anpil gwo mirak.

1. Jozye mennen pèp Izrayèl la bò rivyè Jouden an.
2. Prèt yo chaje Bwat Kontra a, yo mennen pèp Izrayèl la janbe lòt bò larivyè Jouden an.
3. Lè prèt yo rive nan larivyè Jouden an, dlo a sispann koule.

4. Izrayelit yo janbe lòt bò larivyè Jouden an sou tè sèk.

KONTÈKS BIBLIK

Nan leson sa a nou pral aprann ki jan nasyon Izrayèl la te soti nan dezè a epi li te antre nan Kanaran, tè pwomès la. Izrayelit yo te rive nan rivyè Jouden an, men kòm dlo larivyè Lefrat la te debòde nan moman rekòt la epi pa t gen pon, yo pa t kapab travèse l. Epi se pat sèlman sa ki te pwoblèm. Yo te oblije pote anpil byen avèk yo. Tradisyonèlman, lach alyans lan te mennen lame Izrayelit la nan batay. Sepandan, li te gwo epi li te lou anpil. Li te sanble enposib pou Izrayelit yo te kapab travèse rivyè ki t'ap debòde.

Yon lòt fwa ankò, Seyè a te fè sa ki enposib la. Lè pye prèt ki t ap pote Bwat Kontra a manyen dlo a, li sispann koule. Nasyon Izrayèl la janbe lòt bò larivyè Jouden an sou tè sèk.

Seyè a te fè anpil mirak pou benefisye pèp Izrayèl la. Li te sove yo, li te ba yo enstriksyon e li te revele yo gras ak anpil mirak. Mirak sa a te akonpli twa bagay. Premyèman, li te pèmèt pèp Izrayèl la travèse yon rivyè ke yo pa t kapab travèse poukont yo. Dezyèmman efè a te espiyèl. Nan vèsè 10, Jozye eksplike ke Seyè a te kenbe dlo nan rivyè a pou montre ke li te avèk pèp Izrayèl la lè yo te antre nan peyi a. Prezans Bondye te asire Izrayelit yo genyen viktwa alavni sou moun ki rete Kanaran yo.

Yon twazyèm objektif mirak la se te montre ke Bondye te chwazi Jozye kòm nouvo dirijan pèp Izrayèl la. Bondye t ap travay

atravè Jozye menm jan li te travay avèk Moyiz la.

ÈSKE W TE KONNEN...?

Bwat Kontra a te lou anpil; Li te peze ant katreven ak san ven kilogram. Li te toujou akonpaye pa sis gason: kat te pote l epi de lòt yo te pèmèt kat moun sa a yo te pran repo, youn aprè lòt. Nan ansyen Izrayèl la, prèt yo te konn pote Bwat Kontra a nan batay devan vanyan sòlda yo. Sa te senbolize ke prezans Bondye t ap dirije pèp Izrayèl la nan batay la.

VOKABILÈ

Mo lafwa yo

- « Pirifye » vle di chwazi ak prepare yon objè oswa yon moun pou itilizasyon eksklizif Bondye.

Moun yo

- Moun branch fanmi levi yo se manm tribi Levi ki te ede prèt yo nan travay yo.
- Prèt yo se desandan Arawon, yon moun Levi. Bondye te chwazi prèt yo pou sèvi kòm lidè adorasyon pèp Izrayèl la. Yo te sèvi nan tabènak la.

Kote yo

- Adan se te yon vil ki toupre Zaretan. Li te sitiye nan yon distans de trant kilomèt sou rivyè ki soti kote Izrayelit yo janbe lòt bò larivyè Jouden an.
- Lanmè Araba a se te yon lòt non pou Lanmè Mouri a.

ISTWA

Chak semèn w ap bezwen objè sa yo.

1. Yon bèg oswa yon ti sak vwayaj.
2. Yon veso pou estoke objè yo itilize nan istwa yo chak semèn (li kapab yon sak, yon panyen oswa yon bwat).

Pou istwa jodi a, w ap bezwen objè sa yo tou.

3. Yon vèsò ki gen dlo oswa imaj yon rivyè.
4. Yon ti pwatrin jwèt oswa bwat souvni espesyal.
5. Yon vèsò ki gen sab oswa tè sèk.

Anvan klas la

1. Li Jozye 3:1-17.
2. Rasanble objè yo pou istwa jodi a. Si ou pa gen okenn ladan yo, ou kapab ranplase li pa yon imaj.
3. Transfere tout objè ki soti nan leson anvan an nan sak vwayaj la nan veso depo a. Mete veso sa a bò kote zòn ki plase pou rakonte istwa yo.
4. Mete objè ki pou istwa jodi a yo nan sak vwayaj la epi mete l nan zòn ki deziyen pou rakonte istwa yo.

Aktivite Opsyonèl: Swiv Lidè a

Di ti moun yo pou yo kanpe nan yon liy dwat, youn dèyè lòt. Chwazi youn nan yo pou lidè. Di lòt yo ke yo ta dwe gade dirijan an epi imite tout sa li fè. Lè sa a, lidè a ap oblije mennen gwoup la nan sal klas la fè diferan jès men, son oswa mouvman pou ti moun yo imite. Pa egzanp, lidè a kapab fè etap ti bebe, fè gwo etap, oswa sote. Fini jwèt la nan zòn ki plase pou rakonte istwa yo.

REVIZYON LESON AN

Mande yon volontè pou l chwazi yon objè nan veso depò a epi eksplike sa li reprezante nan leson anvan an.

MOMAN POU RAKONTE ISTWA A

Tanpri li enstriksyon sa yo anvan ou kòmanse.

1. Rakonte istwa a avèk pwòp langaj pa ou yo, pandan ke w'ap konsantre w sou pwèn ki pi enpòtan yo.

Desine yon objè nan sak la pou ilistre chak pwèn. Si w santi w alèz, mete plis detay. Si w bezwen li, ou kapab itilize siy ke yo pwopoze a.

2. Montre chak objè yo nan lòd pandan w ap rakonte istwa a. Mete objè yo kote ti moun yo ka wè yo.
3. Retounen mete objè yo nan sak la lè w fin rakonte istwa a.
4. Pou revize istwa a, mande yon volontè pou l retire yon objè nan sak la epi di sa li reprezante. Repete pwosesis sa a ak tout objè yo jiskaske tout ti moun yo kapab konplètman rakonte istwa a.
5. Revize « Mouvman pou aprann nan » ki dekri anba a. Fè mouvman sa a chak fwa ou mansyone sa li reprezante a.

Pwèn ki pi enpòtan yo nan lòd

Di bagay sa a yo: « Jodi a, n ap kontinye vizite liv Jozye a. Chak semèn, mwen mete nan sak vwayaj la zouti ki nesèsè pou vwayaj nou an. Jodi a nou pral kòmanse ak... ». Retire objè yo pandan w ap rakonte istwa a.

1. Leve vèsò ki gen dlo a oswa imaj yon rivyè. Di bagay sa a: « Jozye te mennen Izrayelit yo bò rivyè Jouden an. Se la yo te moute kan yo pandan twa jou anvan ke Jozye te ba yo lòd ki soti nan men Seyè a pou yo pare pou yo travèse larivyè Lefrat la ».
2. Yon ti bwat jwèt oswa bwat souvni espesyal. Di bagay sa a yo: « La mwen gen yon ti bwat espesyal pou reprezante lach alyans lan, posesyon ki pi presye Izrayelit yo. Bwat Kontra a te gwo epi li te lou anpil. Li te pran kat prèt pou pote l. Li te enpòtan paske li te senbolize prezans Bondye. Izrayelit yo pote l avèk yo nan dezè a. Yo mennen l pou janbe Rivyè Jouden an epi mennen l nan tè pwomès la ».
3. Mouvman pou aprann: Siy estop. Montre ti moun yo ki jan pou yo leve yon men ak pla men an fas devan pou reprezante ke Bondye te sispann dlo Rivyè Jouden an. Ou kapab mande ti moun yo tou pou yo panse ak yon lòt mouvman apwopriye. Di bagay sa a yo: « Pandan m ap rakonte istwa a, fè mouvman sa a lè nou tande sa li reprezante ».
4. Di bagay sa yo: « Rivyè Jouden an te nan sezon inondasyon. Lè prèt yo te antre nan dlo a, dlo a sispann koule epi yo monte nan yon miray Vilaj Adan an, yon distans byen lwen kote Izrayelit yo te travèse a. Se poutèt sa, dlo ki koule nan lanmè a te sispann ».

5. Yon ti vèsò tè oswa sab pou reprezante tè sèk la. Di bagay sa a yo: « Prèt yo chaje Bwat Kontra a epi yo travèse Rivyè Jouden an sou tè sèk. Sa a te senbolize ke Seyè a te ale devan Izrayelit yo, ke li te avèk yo kote danje a te ye a, e ke li t'ap pwoteje yo. Tout pèp Izrayèl la te travèse sou tè sèk la, menm jan yo te travèse Lanmè Wouj la nan kouri pou yo chape anba farawon nan peyi Lejip la ak lame li a ».

Di bagay sa a yo: « Kounye a, se tou pa ou pou w rakonte istwa a ». Retounen mete atik yo nan sak la. Mande ti moun yo pou yo pran tou. Chwazi yon volontè pou ke, san gade, li pran yon objè nan sak la epi eksplike sa li vle di oswa reprezante. Ti moun yo kapab chwazi revize youn nan mouvman pou aprann yo tou epi eksplike sa li reprezante. Yon fwa ke ti moun yo fin retire tout objè yo epi eksplike yo, mande yon volontè pou remete yo nan lòd ki kòrèk la dapre istwa a.

LESON BIBLIK

Konsèy pou pwofesè a

Mete aksan sou ide sa yo pandan w ap dirije etid biblik la.

- Fè ti moun yo sonje ke mo «pirifye» a vle di mete yon bagay sou kote pou Bondye sèlman itilize. Ekspresyon « Izrayelit yo te pirifye tè yo » vle di pèp Izrayèl la te prepare tè yo pou yo reprezante Bondye sou tè a.
- Seyè a te dirije pèp li a klèman. Bwat Kontra a te reprezante prezans Bondye epi li te toujou nan tè pèp la. Apre yo fin

pirifye tè yo, pèp Izrayèl la te kòmanse mache dèyè lach la e yo te tann Bondye ba yo tout sa yo te bezwen.

- Jozye te di pèp la pou yo kenbe yon distans anviwon de mil koude ant yo ak Bwat Kontra a. De mil koude se apeprè 900 mè.
- Pale sou fason Bondye pale ak nou chak nan diferan fason. Pafwa li ba nou enstriksyon, men li pèmèt nou chwazi ant diferan opsyon. Pafwa li enstwi nou atravè lòt moun. Souvan Bondye enstwi nou atravè lapriyè.

Lè nou priye, nou dwe koute vwa Bondye pou dirije panse nou epi reponn kesyon nou yo. Pafwa nou dwe pran pasyans epi tann yon repons.

Fè lekti yo

Montre etidyan ti bwat jwèt oswa bwat souvni espesyal ou te itilize nan aktivite « Istwa » a epi di sa bagay sa a yo: « Prèt yo te pote lach alyans lan pandan yo t ap mennen Izrayelit yo nan dlo Rivyè Jouden an. Lè pèp la wè prèt yo ak lach la, yo konnen ki kote pou yo ale. Sepandan, Jozye te avèti yo pou yo kenbe yon distans ant yo ak Bwat Kontra a, epi yo pa ta pwoche bò kote l ».

Li Jozye 3:1-17 byen fò pou ke tout moun tande. Ou kapab chwazi pou itilize objè ak mouvman pou mete aksan sou pwèn ki pi enpòtan yo.

KESYON DISKISYON YO

Diskite sou istwa a epi poze ti moun yo kesyon sa yo. Sonje ke gendwa pa gen okenn repons ki bon oswa pa bon.

1. Poukisa ou panse Seyè a te vle lach alyans lan mache devan pèp la?
2. Poukisa li te enpòtan pou moun yo pirifye tèt yo anvan yo travèse Rivyè Jouden an?
3. Ki jan moun Kanaran yo t ap fè konnen Bondye Izrayelit yo se sèl vrè Dye a?
4. Li Egzòd 14:13-22 ak Jozye 3:14-17. Apre sa, mande: « Ki jan mirak ki te fèt nan Rivyè Jouden an ak lanmè Wouj la te sanble? ».
5. Ki sa Izrayelit yo te konnen — e ki sa ke li pa t konnen — konsènan plan Bondye te genyen pou yo antre nan peyi pwomès la? Poukisa yo te oblije fè l konfyans?

IDE FINAL YO

Sa a se lide ke ou vle ti moun yo sonje.

Di bagay sa a yo: « Dlo a te fòme yon miray! Plizyè milye moun te mache sou kabann rivyè sèk la, kote dlo te konn koule an kantite a! Li sanble enposib! Nan liv Egzòd la, Seyè a te separe dlo Lanmè Wouj la pou Izrayelit yo te kapab travèse san danje. Karantan annapre, Seyè a te ede pitit li yo travèse Rivyè Jouden an menm jan an. Bondye te fidèl ak angaje ak pèp Izrayèl la. Li te kapab ofri yo tout sa yo bezwen, menm sa ki te sanble enposib.

Bon nouvèl la se ke Bondye pa ede nou sèlman lè nou nan gwo bezwen. Li la pou nou chak jou, pandan tout tan nan lavi nou, menm jan li te ye a pou Izrayelit yo. Lè li te nesèsè, Bondye te fè sa ki te enposib pou yo.

Menm jan an tou, li kapab fè sa ki enposib pou ou tou ».

PRATIK MKBT OSWA KONKOU BIBLIK

LESON 4:

YON ISTWA SOU DOUZ WOCH

Jozye 4:1-24; 5:10-12

VÈSÈ POU APRANN

« Lè l' fini, li di moun pèp Izrayèl yo konsa: - Denmen, lè pitit nou yo va mande papa yo poukisa wòch sa yo la a, n'a fè pitit nou yo konnen pèp Izrayèl la te janbe lòt bò larivyè Jouden an san pye yo pa t' mouye ». Jozye 4:21-22

VERITE YO SOU BONDYE

Leson sa a pral anseye verite sa yo sou Bondye. Asterisk la (*) endike verite prensipal ou dwe anseye ti moun yo.

- Lè nou sonje sa Bondye te fè nan tan lontan, sa ede nou fè l konfyans nan moman ke n'ap viv la. (*)
- Bondye onore moun ki mete konfyans yo nan li.
- Bondye vle pèp li a sonje sa li te fè pou yo.

OBJEKTIF AK REZIME LESON AN

Nan etid sa a timoun yo pral aprann ke Bondye vle nou sonje sa li te fè pou nou nan tan lontan. Sa ap ede nou konnen ke li diy pou nou fè l konfyans. L ap toujou la avèk nou epi l ap satisfè bezwen nou yo.

1. Bondye te mande Jozye pou l fè yon moun nan chak douz tribi Izrayèl yo pran yon wòch nan rivyè Jouden an.
2. Lè prèt yo soti bò larivyè Jouden an, dlo a koule ankò.
3. Jozye fè yon moniman ak douz wòch yo pou fè pèp Izrayèl la sonje sa Bondye te fè pou yo.
4. Nan Gilgal, lamàn nan te sispann tonbe lè Izrayelit yo te kòmanse manje pwodwi Kanaran yo.

KONTÈKS BIBLIK

Poukisa nou bay tèt nou pwoblèm pou bagay ki deja pase? Poukisa evènman Ansyen Testaman an ta dwe enpòtan pou nou? Leson jodi a ofri nou repons kesyon sa yo. Sonje sa Bondye te fè nan tan lontan an ede nou fè li konfyans nan tan prezan an ak pou tout letènite. Bondye se menm yè ak jodi a ak pou tout tan. Pouvwa li, karaktè li, ak dezi li pou nou pa janm chanje. Sa ki te vre pou li nan tan lontan an se vre pou li tou nan prezan. Bondye vle nou sonje sa li te fè pou nou kapab konnen l, fè l konfyans, epi renmen li.

Semèn pase a, nou te aprann youn nan objektif mirak larivyè Jouden an se te ede pèp Izrayèl la rekonèt Jozye se lidè Bondye te chwazi a. Sepandan, Bondye pa t vle pèp la panse Jozye li menm te gen pouvwa pou l fè dlo a kanpe.

Bondye te montre sous mirak yo temwen yo se pouvwa ki soti nan li menm. Bondye ranpli lach la, nwaj yo ak dife a ak prezans li. Li te pale ak aji atravè yo. Li fè yo sen pou li

te kapab sèvi ak yo. Sepandan, Bondye pa t limite nan limit yon objè fizik. Bondye te depase tout sa li te itilize pou kominike ak pèp Izrayèl la.

Pèp Izrayèl la te respekte Jozye. Sepandan, prezans Bondye te mache devan pèp la epi prèt yo te pote lach la. Izrayelit yo te konnen sous viktwa a se Seyè a.

ÈSKE W TE KONNEN...?

Mesye ki soti nan tribi Woubenn yo, moun branch fanmi Gad yo ak mwatye nan tribi Manase yo te mande Moyiz si yo ak fanmi yo ta ka rete sou bò solèy leve larivyè Jouden an pou yo pa travèse nan peyi alyans lan. Moyiz te dakò. Sepandan, li te di yo ke mesye yo dwe travèse larivyè Jouden an pou ede frè yo goumen pou peyi yo.

VOKABILÈ

Mo lafwa yo

- Yon mirak se yon evènman enposib ke Bondye sèlman kapab fè. Mirak Bondye yo montre moun karaktè diven li e yo ede yo fè li konfyans.

Moun yo

- Desandan yo se pitit, pitit pitit, gwo-pitit-pitit, gran-pitit-pitit, ak lòt jenerasyon yon moun.

Kote yo

- Gilgal se premye kote pèp Izrayèl la te monte kan Kanaran. Li pa t lwen lavil Jeriko a.

Tèm yo

- Yon moniman se yon objè, evènman oswa kote ki ede moun sonje yon evènman espesyal oswa yon moun.
- Pak la se yon fèt espesyal ki selebre fason Bondye te delivre Izrayelit yo soti nan peyi Lejip. Bondye te pwoteje premye pitit li kont lanmò lè li te pase nan kay Izrayelit yo nan dènnye flewo a.
- Lamàn se pen espesyal Bondye te voye bay Izrayelit yo nan dezè a. « Lamàn » vle di « ki sa sa ye? »

ISTWA

Chak semèn w ap bezwen objè ki anba yo.

1. Yon sak lekòl oswa yon ti sak vwayaj.
2. Yon veso pou sere objè yo anplwaye yo nan istwa yo chak semèn (li kapab yon sak, yon panyen oswa yon bwat).

Pou istwa jodi a, w ap bezwen atik sa yo tou.

3. Yon wòch ki gen nimewo 12 ekri sou li oswa douz ti wòch.
4. Yon vèsò ki gen dlo.
5. Yon ti bwat jwèt oswa yon bwat souvni espesyal ki reprezante Bwat Kontra a.
6. Yon moso pen oswa yon bonbon.

Anvan klas la

1. Li Jozye 4:1-24 ak 5:10-12.
2. Rasanble objè yo pou istwa jodi a. Si ou pa gen okenn ladan yo, ou kapab ranplase li pa yon imaj.

3. Transfere tout objè ki soti nan leson anvan an nan sak vwayaj la nan veso depo a. Mete veso sa a bò kote zòn ki plase pou rakonte istwa yo.
4. Mete objè ki pou istwa jodi a yo nan sak vwayaj la epi mete l nan zòn ki deziyen pou rakonte istwa yo.

Aktivite Opsyonèl: Swiv Lidè a

Di ti moun yo pou yo kanpe nan yon liy dwat, youn dèyè lòt. Chwazi youn nan yo pou lidè. Di lòt yo ke yo ta dwe gade dirijan an epi imite tout sa li fè. Lè sa a, lidè a ap oblije mennen gwoup la nan sal klas la fè diferan jès men, son oswa mouvman pou ti moun yo imite. Pa egzanp, lidè a kapab fè etap ti bebe, fè gwo etap, oswa sote.

Fini jwèt la nan zòn ki plase pou rakonte istwa yo.

REVIZYON LESON AN

Mande yon volontè pou l chwazi yon objè nan veso depo a epi eksplike sa li reprezante nan leson anvan an.

MOMAN POU RAKONTE ISTWA A

Tanpri li enstriksyon sa yo anvan ou kòmanse.

1. Rakonte istwa a avèk pwòp langaj pa ou yo, pandan ke w'ap konsantre w sou pwèn ki pi enpòtan yo.

Desine yon objè nan sak la pou ilistre chak pwèn. Si w santi w alèz, mete plis detay. Si w bezwen li, ou kapab itilize siy ke yo pwopoze a.

2. Montre chak objè yo nan lòd pandan w ap rakonte istwa a. Mete objè yo kote ti moun yo ka wè yo.
3. Retounen mete objè yo nan sak la lè w fin rakonte istwa a.
4. Pou revize istwa a, mande yon volontè pou l retire yon objè nan sak la epi di sa li reprezante. Repete pwosesis sa a ak tout objè yo jiskaske tout ti moun yo kapab konplètman rakonte istwa a.
5. Revize « Mouvman pou aprann nan » ki dekri anba a. Fè mouvman sa a chak fwa ou mansyone sa li reprezante a.

Pwèn ki pi enpòtan yo nan lòd

Di bagay sa a yo: « Jodi a, n ap kontinye vizite liv Jozye a. Chak semèn, mwen mete nan sak vwayaj la zouti ki nesèsè pou vwayaj nou an. Jodi a nou pral kòmanse ak... ». Retire objè yo pandan w ap rakonte istwa a.

1. Leve douz ti wòch yo oswa wòch ki gen nimewo 12 ki ekri sou li a. Di bagay sa a yo: «Tout nasyon Izrayèl la te travèse Rivyè Jouden an. Bondye te vle yon moun nan chak douz branch fanmi yo chwazi yon wòch nan plas kote prèt yo te kanpe nan mitan larivyè Lefrat la. Wòch yo t ap raple yo ke Bondye te sispann dlo yo e ke yo te kapab travèse sou tè sèk ».

2. Ti bwat jwèt la oswa bwat souvni. Di bagay sa a yo: « Bwat espesyal sa a reprezante lach alyans lan. Prèt yo chaje Bwat Kontra a, yo kanpe nan mitan larivyè Jouden an, jiskaske tout sa Seyè a te bay lòd fè a te egzekite. Bwat Kontra a te raple pèp la ke Bondye t ap mache devan yo devan nenpòt danje ».
3. Yon vèsò ki gen dlo. Di bagay sa a yo: « Lè prèt yo soti bò larivyè Jouden an, dlo a te koule ankò ».
4. Mouvman pou aprann: Bati yon lotèl. Montre yo ki jan pou yo frape yon kout pwen sou yon lòt ak ki jan yo dwe fè chanjman ak mouvman sa a ak lòt pwen an. Di bagay sa a yo: « Mouvman sa a reprezante Jozye k ap bati yon lotèl ak douz wòch ki soti nan Rivyè Jouden an. Lè yo wè sa, Izrayelit yo vin sonje sa Bondye te fè a. Pandan m ap rakonte istwa a, fè mouvman sa a lè w tandè sa li reprezante a ». Ou kapab menm mande ti moun yo tou pou yo panse a yon mouvman ki diferan.
5. Yon moso pen oswa yon bonbon. Di sa ki annapre yo: « Lè Izrayelit yo rive Gilgal, yo fete fèt Delivrans lan e yo manje lamàn nan. Nan denmen, yo te manje ble griye ak pen ki fèt ak pwodwi peyi a. Sa reprezante manje Bondye bay la ».

Di bagay sa a yo: « Kounye a, se tou pa ou pou w rakonte istwa a ». Retounen mete atik yo nan sak la. Mande ti moun yo pou yo pran tou. Chwazi yon volontè pou ke, san gade, li pran yon objè nan sak la epi eksplike sa li vle di oswa reprezante. Ti moun yo kapab chwazi

revize youn nan mouvman pou aprann yo tou epi eksplike sa li reprezante. Yon fwa ke ti moun yo fin retire tout objè yo epi eksplike yo, mande yon volontè pou remete yo nan lòd ki kòrèk la dapre istwa a.

LESON BIBLIK

Konsèy pou pwofesè a

Mete aksan sou ide sa yo pandan w ap dirije etid biblik la.

- Bondye te sèvi ak douz wòch yo pou fè Izrayelit yo sonje ke li te ede tout pèp Izrayèl la atravè yon mirak pou pèmèt yo travèse lòt bò larivyè Jouden an sou tè sèk. Pèp la te aji avèk lafwa epi yo te obeyi enstriksyon Bondye yo.
- Li kapab sanble ke evènman sa a te fasil pou sonje; sepandan, Izrayelit yo te bliye byen vit ke obeyisans yo te enpòtan.
- Nan istwa sa a genyen anpil mirak, lesan ki pi enpòtan yo se sonje ke Bondye bay epi nou dwe toujou obeyi l.

Fè lekti yo

Di bagay sa a yo: « Nan dènye sesyon an, rivyè Jouden an te debòde bò larivyè Lefrat yo e li te sanble enposib pou yo travèse. Sepandan, Bondye te bay yon fason pou l travèse l ».

Li Jozye 4:1-24 ak 5:10-12 byen fò pou tout moun tandè. Ou kapab chwazi pou itilize objè ak mouvman pou mete aksan sou pwen ki pi enpòtan yo.

KESYON DISKISYON YO

Diskite sou istwa a epi poze ti moun yo kesyon sa yo. Sonje ke gendwa pa gen okenn repons ki bon oswa pa bon.

1. Kisa sa vle di gen krentif pou Seyè a?
2. Poukisa Seyè a te vle pou Izrayelit yo bati yon moniman ak douz wòch yo? Poukisa ou panse li te enpòtan pou Izrayelit yo sonje sa Bondye te fè?
3. Ki jan nou ka konstwi «moniman» pèsònèl ki fè nou sonje jan Bondye bon pou nou?
4. Ki jan ou panse Jozye te santi li lè Bondye te pale avè l? Si w te Jozye, ki jan w t ap santi w si Seyè a te di w ke w pral vin yon ewo ak yon dirijan pèp Izrayèl la?
5. Izrayelit yo te tann anpil jenerasyon (plis pase 450 ane) pou yo resevwa tè pwomiz la. Ki jan ou panse yo te santi yo lè yo te finalman rive Kanaran?

IDE FINAL YO

Sa a se lide ke ou vle ti moun yo sonje.

Di bagay sa a yo: « Li kapab parèt etranj lè w li ke yon pil wòch te enpòtan. Sepandan, Bondye te kòmande dirijan yo pou yo chwazi wòch espesyal sa yo. Bondye te vle yon bagay ta dire e ke moun yo te kapab wè, manyen epi sonje. Konsa yo t ap konnen sa ki te pase a te reyèl. Li pa t yon rèv oswa yon memwa ki pèdi koulè fasil. Chak fwa pèp la te wè wòch yo oswa lè pitit yo te poze kesyon sou yo, Izrayelit yo te rakonte yo ki jan Bondye te ede yo ».

Bondye kenbe pwomès li. Desandan Abraram yo te nan peyi pwomès la kounye a. Tan k ap vini an ta pote anpil defi. Sepandan, lè sitiyasyon difisil yo te rive, wòch yo t ap fè pèp Izrayèl la sonje Bondye fidèl. Yo te kapab remèt lavi yo bay Bondye.

Èske nou sonje yon lè kote ke Bondye te ede nou? Lè nou rive lakay nou, chèche yon wòch ki pou fè nou sonje ke Bondye pran swen nou. Mete li kote nou kapab wè li byen fasil epi sonje ke Bondye diy pou nou fè konfyans. Si nou kapab panse ak nenpòt lòt sitiyasyon kote Bondye te ede nou, ajoute yon lòt wòch epi bati « moniman » pèsònèl nou.

PRATIK MKBT OSWA KONKOU BIBLIK

LESON 5:

O, NON! JERIKO!

Jozye 5:13—6:25

VÈSÈ POU APRANN

« Se pou nou obeyi l', se pou nou swiv tout lòd ak tout regleman mwen ban nou jòdi a ». Detewonòm 27:10

VERITE YO SOU BONDYE

Leson sa a pral anseye verite sa yo sou Bondye. Asterisk la (*) endike verite prensipal ou dwe anseye ti moun yo.

- Bondye toujou ap travay nan mond lan. Lè nou obeyi l, nou patisipe nan travay Bondye a. (*)
- Pafwa, Bondye sèvi ak fason ki pa nòmal pou l akonpli volonte l.
- Bondye rekonpanse moun ki obeyi l.

OBJEKTIF AK REZIME LESON AN

Nan etid sa a, ti moun yo pral aprann ke Bondye envite nou patisipe nan travay li nan mond lan. Sepandan, pou nou jwenn benediksyon l, nou dwe obeyi l.

1. Yon kòmandan lame Bondye ki nan syèl la te rankontre Jozye.
2. Kòmandan selès la te di Jozye kijan pou l te konkeri Jeriko.

3. Izrayelit yo te obeyi lòd Bondye yo e yo te detwi Jeriko.

4. Espyon yo te kenbe pwomès yo e Jozye te epanye Rarab ak fanmi li.

KONTÈKS BIBLIK

Aprè Izrayelit yo te fin travèse larivyè Jouden an, Jozye te sezi pa yon nonm ki te gen yon epe. Jozye mande l si li te bò kote l oswa lènmi an. Mesye a te di l se kòmandan lame Seyè a li ye e li pa t nan okenn bò. Jozye tonbe fas atè, li mande l' ki lòd li genyen. Mesye a di l pou l retire sapat li paske kote l t ap mache a te sakre.

Evènman sa a te enpòtan paske li te montre Jozye te gen yon atitud imilite, respè ak reverans anvè Seyè a. Bondye te vle Jozye konprann se Bondye ki chèf epi Jozye te sèvi l ak plan diven li a. Bondye pa t vle pèp Izrayèl la bliye sa e li te panse se Jozye ki te dirije l ak pwòp fòs pa l san sekou Bondye. Seyè a pa t bay apwobasyon li san kondisyon pou aksyon yo soti nan pèp Izrayèl la. Bondye te fè konnen ke pèp Izrayèl la te sèvi l e li te aji selon plan li. Jozye te onore prezans ak otorite Bondye. Li soumèt devan Seyè a avèk imilite.

Jozye pa t sèlman gen imilite, men tou, li te obeyisan. Li mande Bondye pou l ba li lòd. Obeyisans lan te enpòtan anpil pou viktwa a paske Seyè a te mande pèp Izrayèl la pou yo vin ansanm avè l nan batay la. Si Izrayelit yo pa t obeyi lòd li yo, yo t ap goumen poukont yo, yo pa t ap goumen ak Seyè a. Si yo pa t swiv li epi obeyi l san kondisyon, li pa t ap

goumen pou yo. Wòl pèp Izrayèl la te nesesè, byenke li te klè ke se pouvwa Bondye, epi se pa pèp Izrayèl la ki te garanti yo viktwa. Pwisans Bondye te abondan lè pèp Izrayèl la te obeyi avèk imilite. Bondye te ba yo viktwa li te pwomèt yo a.

ÈSKE W TE KONNEN...?

Nimewo 7 la trè enpòtan nan istwa sa a (ak nan Bib la). Te gen sèt prèt ak sèt twonpèt. Batay la te fini sou setyèm jou a, lè yo te mache otou lavil la sèt fwa. Nimewo 7 la senbolize akonplisman oubyen pèfeksyon. Yon lòt egzanp se sèt jou ke kreyasyon an te dire a.

VOKABILÈ

Mo lafwa yo

- Travay Bondye a vle di tout sa Bondye fè. Travay Bondye fè referans tou ak sa Bondye mande moun yo pou yo te fè.

Kote yo

- Jeriko se te yon vil ansyen ki te gen anpil istwa. Gen kèk akeyològ ki fè konnen ke se pi ansyen vil ki gen ranpa nan mond lan. Li te bati plis pase 7,000 ane anvan tan Abraram. Nan tan lontan, yo te rele Jeriko « vil pye palmis » la tou.

Tèm yo

- Bagay yo konsakre yo se te lò, ajan ak lòt bagay ki gen anpil valè moun ki rete Jeriko yo te ofri bay fo dye yo. Bagay sa yo pa t janm itilize pou lòt bagay. Pafwa, Bondye te di Izrayelit yo pou yo detwi bagay konsakre yo apre viktwa yo.

- Nan batay la, « rele ak vwa jous nan kou » vle di rele byen fò nan kad seremoni konba a.
- Pwobableman yo te jwenn trezò Seyè a toupre oswa andedan tabènak la. Se la pèp la sere tout lò yo, ajan ak lòt bagay ki gen valè yo jiskaske prèt yo sèvi ak yo nan sèvis Seyè a.

ISTWA

Chak semèn w ap bezwen objè ki anba yo.

1. Yon bèg oubyen yon ti sak vwayaj.
2. Yon vèsò pou estoke objè yo itilize nan istwa yo chak semèn (li kapab yon sak, yon panyen oswa yon bwat).

Pou istwa jodi a, w ap bezwen atik sa yo tou.

3. Yon sandal oswa yon soulye.
4. Yon ti bwat jwèt oswa yon bwat souvni espesyal ki reprezante Bwat Kontra a.
5. Yon twonpèt jwèt ak nimewo 7 la kole sou li.
6. Yon kòdon wouj, fisèl oswa riban.
7. Pyès monnen an lò oswa ajan, oswa objè metal ki gen anpil valè.

Anvan klas la

1. Li Jozye 5:13—6:25.
2. Rasanble objè yo pou istwa jodi a. Si ou pa gen okenn ladan yo, ou kapab ranplase li pa yon imaj.
3. Transfere tout objè ki soti nan leson anvan an nan sak vwayaj la nan veso depo a. Mete veso sa a bò kote zòn ki plase pou rakonte istwa yo.

4. Mete objè ki pou istwa jodi a yo nan sak vwayaj la epi mete l nan zòn ki deziyen pou rakonte istwa yo.

Aktivite Opsyonèl: Swiv Lidè a

Di ti moun yo pou yo kanpe nan yon liy dwat, youn dèyè lòt. Chwazi youn nan yo pou lidè. Di lòt yo ke yo ta dwe gade dirijan an epi imite tout sa li fè. Lè sa a, lidè a ap oblije mennen gwoup la nan sal klas la fè diferan jès men, son oswa mouvman pou ti moun yo imite. Pa egzanp, lidè a kapab fè etap ti bebe, fè gwo etap, oswa sote. Fini jwèt la nan zòn ki plase pou rakonte istwa yo.

REVIZYON LESON AN

Mande yon volontè pou l chwazi yon objè nan veso depo a epi eksplike sa li reprezante nan leson anvan an.

MOMAN POU RAKONTE ISTWA A

Tanpri li enstriksyon sa yo anvan ou kòmanse.

1. Rakonte istwa a avèk pwòp langaj pa ou yo, pandan ke w'ap konsantre w sou pwen ki pi enpòtan yo.

Desine yon objè nan sak la pou ilistre chak pwen. Si w santi w alèz, mete plis detay. Si w bezwen li, ou kapab itilize siy ke yo pwopoze a.

2. Montre chak objè yo nan lòd pandan w ap rakonte istwa a. Mete objè yo kote ti moun yo ka wè yo.

3. Retounen mete objè yo nan sak la lè w fin rakonte istwa a.

4. Pou revize istwa a, mande yon volontè pou l retire yon objè nan sak la epi di sa

li reprezante. Repete pwosesis sa a ak tout objè yo jiskaske tout ti moun yo kapab konplètman rakonte istwa a.

5. Revize « Mouvman pou aprann nan » ki dekri anba a. Fè mouvman sa a chak fwa ou mansyone sa li reprezante a.

Pwen ki pi enpòtan yo nan lòd

Di bagay sa a yo: « Jodi a, n ap kontinye vizite liv Jozye a. Chak semèn, mwen mete nan sak vwayaj la zouti ki nesèsè pou vwayaj nou an. Jodi a nou pral kòmanse ak... ». Retire objè yo pandan w ap rakonte istwa a.

1. Leve sapat la oswa soulye a anlè. Di bagay sa a yo: « Bondye voye yon kòmandan lame syèl la al kontre ak Jozye ». Lè Jozye mande kòmandan an si l te pote yon mesaj ki soti nan Seyè a, kòmandan an di l: « 'Wete sapat nan pye ou, paske kote w'ap mache a se yon kote ki sakre'. Jozye te obeyi ».

2. Ti bwat jwèt la oswa bwat souvni. Di bagay sa a yo: « Seyè a te di Jozye kijan pou l te pran Jeriko. Nan batay sa a, Seyè a pa sèlman te vle pou Jozye pral konkeri vil Kananeyen an, men tou, fo relijyon yo a. Jozye te di Izrayelit yo pou yo mache otou vil la nan lòd sa a: moun ki gen zam yo, sèt prèt yo ak twonpèt yo, Bwat Kontra a ap dèyè. Yo te dwe fè sa pandan sis jou ».

3. Yon twonpèt jwèt ki gen nimewo 7 la ekri oswa kole sou li. Di bagay sa a yo: « Sou setyèm jou a, Izrayelit yo te mache otou Jeriko sèt fwa. Yon sèl fwa, setyèm tou a fini,

prèt yo kònen twonpèt yo epi pèp la kòmanse rele byen fò... epi miray ranpa Jeriko a te tonbe ».

4. Mouvman pou aprann nan: Make pa epi rele. Montre ti moun yo kijan pou yo mache an plas pandan w ap konte jiska sèt. Lè ou di « sèt », fè yon gwo rèl. Ou ka mande timoun yo tou pou yo panse a yon mouvman diferan. Di bagay sa a yo: « Pandan m ap rakonte istwa a, fè mouvman sa a lè nou tande sa li reprezante a ».
5. Yon kòdon wouj, fisèl oswa riban. Di bagay sa a yo: «Rarab te konnen ke Izrayelit yo te rive, li mennen fanmi I lakay li epi li te mete kòdon wouj la deyò fenèt li a sou miray vil la. Espyon yo te kenbe pwomès yo e yo te sove lavi li ak fanmi I. Yo pran yo tout mete deyò lavil la anvan yo detwi li».
6. Pyès monnen lò a oswa ajan an, oswa objè metal ki gen anpil valè. Di bagay sa a yo: «Tout bagay te detwi, eksepte bagay ki pa te destine pou destriksyon yo. Te gen bagay an lò, ajan, kwiv ak fè ki te dwe sèvi nan sèvis Seyè a. Pèp la te destine bagay sa yo bay Seyè a epi yo te mete yo nan trezò li a».

Di bagay sa a yo: « Kounye a, se tou pa ou pou w rakonte istwa a ». Retounen mete atik yo nan sak la. Mandé ti moun yo pou yo pran tou. Chwazi yon volontè pou ke, san gade, li pran yon objè nan sak la epi eksplike sa li vle di oswa reprezante. Ti moun yo kapab chwazi revize youn nan mouvman pou aprann yo tou epi eksplike sa li

reprezante. Yon fwa ke ti moun yo fin retire tout objè yo epi eksplike yo, mande yon volontè pou remete yo nan lòd ki kòrèk la dapre istwa a.

LESON BIBLIK

Konsèy pou pwofesè a

Mete aksan sou ide sa yo pandan w ap dirije etid bibliik la.

- Fè ti moun yo sonje ke Bondye vle pou nou obeyi li. Li enpòtan pou nou koute Bondye e pou nou akonpli lòd li yo.
- Si w gen tan, diskite sou resanblans ki genyen ant eksperyans Jozye ak kòmandan lame Seyè a ak eksperyans Moyiz te genyen ak touf bwa ki t'ap boule a.


Fè lekti yo

Montre timoun yo sandal la oswa soulye a epi di bagay sa a yo: « Sandal sa a fè nou sonje ke Jozye te enb devan Seyè a. Retire sandal li yo epi bese tèt li ak figi l'atè a se te yon aksyon respè pou Bondye. Jozye te gen bon atitud. Li te koute kòmandman Bondye yo ak anpil atansyon pou l te ka obeyi yo ak anpil atansyon ».

Li Jozye 5:13–6:25 byen fò pou tout moun tande. Ou kapab chwazi pou itilize objè ak mouvman pou mete aksan sou pwèn ki pi enpòtan yo.

KESYON DISKISYON YO

Diskite sou istwa a epi poze ti moun yo kesyon sa yo. Sonje ke gendwa pa gen okenn repons ki bon oswa pa bon.

- 
1. Ki moun Jozye te onore tout bon lè li te bese tèt li devan chèf lame Seyè a, li wete sapat li yo?
 2. Lè Izrayelit yo t'ap rele byen fò nan batay la, yo te eksprime lajwa yo, ki te soti nan lafwa yo ak konfyans yo nan Seyè a. Ki jan ou eksprime lafwa w ak konfyans ou nan Bondye?
 3. Ki sa w panse ki t ap rive Jeriko si Izrayelit yo pa t byen obeyi kòmandman Bondye yo?
 4. Imajine ke ou se Izrayelit e ke ou wè miray lavil Jeriko a tonbe. Kisa yo ta panse?
 5. Izrayelit yo te akonpli pwomès yo te fè pou yo sove Rarab ak fanmi li. Ki sa w panse Rarab te aprann nan sa?

IDE FINAL YO

Sa a se lide ou vle ti moun yo sonje.

Di bagay sa a yo: « Izrayelit yo te pran lavil Jeriko.

Yo te obeyi Bondye e yo te genyen yon gwo viktwa. Ki sa ki t ap diferan si yo te dezobeyi lòd Seyè a epi si yo te swiv pwòp plan pa yo? Obeyisans devan Seyè a se te kle siksè a. Lè nou obeyi Seyè a, kè nou ouvè pou koute epi swiv Seyè a. Nou alimante ak sa li fè. Okontrè, lè nou dezobeyi l, nou vle fè bagay sa yo fason nou olye de fason Bondye e nou pa resevwa benediksyon li vle ban nou an. Nan istwa sa a, Izrayelit yo te chwazi suiv lòd Seyè a. Yo te patisipe nan plan li. Chwazi jodi a pou w swiv Seyè a. Plan li yo kapab siprann nou ».

PRATIK MKBT OSWA KONKOU BIBLIK

LESON 6:

PECHE AKAN AN

Jozye 7:1-26

VÈSÈ POU APRANN

«Chemen ou kwè ki bon an, se li ki mennen tou dwat nan lanmò». Pwovèb 14:12

VERITE YO SOU BONDYE

Leson sa a pral anseye verite sa yo sou Bondye. Asterisk la (*) endike verite prensipal ou dwe anseye ti moun yo.

- Bondye pa inyore peche. (*)
- Bondye mande pou moun yo obeyi li san kondisyon.
- Bondye ofri yon fason pou moun yo repanti pou peche yo epi retabli relasyon yo avèk li.

OBJEKTIF AK REZIME LESON AN

Nan etid sa a, ti moun yo pral aprann ke peche a kraze relasyon yo ak Bondye e souvan afekte lòt moun. Sepandan, Bondye ofri yon fason pou retabli relasyon ki te kraze a.

1. Akan te dezobeyi lòd Bondye yo e li te kenbe kèk bagay nan Jeriko.
2. Akòz de dezobeyisans Akan an, Izrayelit yo te pèdi batay la devan nasyon Ayi.
3. Bondye te di Izrayelit yo ke yo pa t 'kapab bat lènmi yo jiskaske yo te detwi sa yo te vòlè a.

4. Izrayelit yo te pini Akan e yo te detwi tout bagay li te kenbe pou tèt li yo.

KONTÈKS BIBLIK

Bondye pa neglije peche. Istwa peche ak pinisyon Akan yo montre pwenn sa a trè klè. Li raple nou ke peche nou yo gen konsekans.

Pèp Izrayèl la te konnen peche se te yon pwoblèm ki grav anpil. Peche ki entèdi yo te patikilyèman grav paske yo te enplike yon vyolasyon konsyan kont lwa alyans Bondye a.

Pa te gen okenn sakrifis posib pou rachte peche sa yo. Nonb 15:30-31 di nou ke pinisyon ki jis pou peche ki entèdi a se te retire pechè a nan kominote li a. Lavi yon nonm te kontinye, atravè desandan li yo, ki te kontinye fè travay li, kenbe byen l 'ak richès li yo. Lè sa a, elimine a te sanble anpil ak kondannasyon amò a paske li te afekte tout eritaj yon moun. Se te yon pinisyon ki grav. Se kòm si Seyè a t ap di: « Si w vyole pwomès ou te fè yo epi w rejte m, w ap pèdi tout bagay. Finalman, se pral lanmò ou. Wi, li grav konsa ».

Istwa Akan an montre tou ke peche yon sèl moun afekte tout yon kominote. Bondye te sispann pwogrè pèp Izrayèl la jiskaske kominote a te fè fas ak peche a.

Nan mizèrikòd li, Bondye te ofri pèp Izrayèl la yon fason pou yo repanti. Bondye te tèlman renmen Izrayelit yo, li te gide yo, li te avèti yo, li te pini yo jis, e li te retabli kominote a nan ansyen relasyon li te genyen avèk li a.

ÈSKE W TE KONNEN...?

Pafwa Izrayelit yo fè « tiraj osò » pou detèmine volonte Bondye. Pwosesis sa a te sanble owaza-tankou voye ti moso nan zo oswa wòch nan yon fason ki sanble ak yon zo. Men, pou Izrayelit yo, li pa t owaza, ki riske, oswa maji. Yo te kwè se Bondye li menm ki t ap gide pwosesis sa a.

VOKABILÈ

Mo lafwa yo

- « Peche » vle di « dezobeyi Bondye ». Nou peche lè nou fè yon bagay ke Bondye di nou pa ta dwe fè. Epi tou lè nou pa fè yon bagay ke Bondye di nou ta dwe fè.

Moun yo

- Fanmi Jida a gen ladan li tout fanmi desandan Jida yo, youn nan pitit gason Jakòb yo. Jida se youn nan douz tribi Izrayèl yo tou.

Kote yo

- Ayi se te yon vil nan nò Jeriko. Mo Ayi vle di « destriksyon ».
- Fon Akò a te chita ant Jeriko ak Jerizalèm. Se la yo kalonnen Akan ak kout wòch. Mo Akò vle di « pwoblèm ».

Tèm yo

- Yon « tchèl » se te yon pyès monnen ebre ki te konn itilize ki te peze anviwon katòz gram. Desan tchèl se te anpil lajan.
- Moun oswa objè ki konsakre yo te posesyon eksklizif Seyè Bondye a oswa lòt zidòl.

Ekspresyon yo

- « Li te pwovoke kòlè Seyè a kont Izrayèl » vle di Bondye te deklanche tout kòlè l kont Izrayèl. Kòlè Seyè a pa t sispann jiskaske delenkan an te peye pou mal ke li te fè a.
- « Li te chire rad li » dekri fason ke moun nan tan lontan yo te konn ekspriime gwo lapenn, enkyetid, regrè, oswa nenpòt lòt emosyon ki fò.

ISTWA

Chak semèn w ap bezwen objè ki anba yo.

1. Yon bèg oubyen yon ti sak vwayaj.
2. Yon vèsò pou estoke objè yo itilize nan istwa yo chak semèn (li kapab yon sak, yon panyen oswa yon bwat).

Pou istwa jodi a, w ap bezwen atik sa yo tou.

3. Pyès monnen lò oswa ajan, ak yon bèl moso rad.
4. Yon ranyon oswa yon bagay pou kache pyès monnen yo oswa bagay ki gen valè ki dekri pi wo a.
5. Yon moso twal chire.
6. Yon wòch.

Anvan klas la

1. Li Jozye 7:1-26.
2. Rasanble objè yo pou istwa jodi a. Si ou pa gen okenn ladan yo, ou kapab ranplase li pa yon imaj.
3. Transfere tout objè ki soti nan leson anvan an nan sak vwayaj la nan veso depo a. Mete veso sa a bò kote zòn ki plase pou rakonte istwa yo.

4. Mete objè ki pou istwa jodi a yo nan sak vwayaj la epi mete l nan zòn ki deziyen pou rakonte istwa yo.

Aktivite Opsyonèl: Swiv Lidè a

Di ti moun yo pou yo kanpe nan yon liy dwat, youn dèyè lòt. Chwazi youn nan yo pou lidè. Di lòt yo ke yo ta dwe gade dirijan an epi imite tout sa li fè. Lè sa a, lidè a ap oblije mennen gwoup la nan sal klas la fè diferan jès men, son oswa mouvman pou ti moun yo imite. Pa egzanp, lidè a kapab fè etap ti bebe, fè gwo etap, oswa sote. Fini jwèt la nan zòn ki plase pou rakonte istwa yo.

REVIZYON LESON AN

Mande yon volontè pou l chwazi yon objè nan veso depo a epi eksplike sa li reprezante nan leson anvan an.

MOMAN POU RAKONTE ISTWA A

Tanpri li enstriksyon sa yo anvan ou kòmanse.

1. Rakonte istwa a avèk pwòp langaj pa ou yo, pandan ke w'ap konsantre w sou pwèn ki pi enpòtan yo.

Desine yon objè nan sak la pou ilistre chak pwèn. Si w santi w alèz, mete plis detay. Si w bezwen li, ou kapab itilize siy ke yo pwopoze a.

2. Montre chak objè yo nan lòd pandan w ap rakonte istwa a. Mete objè yo kote ti moun yo ka wè yo.

3. Retounen mete objè yo nan sak la lè w fin rakonte istwa a.

4. Pou revize istwa a, mande yon volontè pou l retire yon objè nan sak la epi di sa

li reprezante. Repete pwosesis sa a ak tout objè yo jiskaske tout ti moun yo kapab konplètman rakonte istwa a.

5. Revize « Mouvman pou aprann nan » ki dekri anba a. Fè mouvman sa a chak fwa ou mansyone sa li reprezante a.

Pwèn ki pi enpòtan yo nan lòd

Di bagay sa a yo: « Jodi a, n ap kontinye vizite liv Jozye a. Chak semèn, mwen mete nan sak vwayaj la zouti ki nesèsè pou vwayaj nou an. Jodi a nou pral kòmanse ak... ». Retire objè yo pandan w ap rakonte istwa a.

1. Leve pyès monnen an lò oswa an ajan an anlè, ak bèl moso rad la, epi kouvri yo ak twal la pou w kache yo. Di bagay sa a yo: « Lè pèp Izrayèl la te bat Jeriko, Bondye te kòmande Izrayelit yo pou yo te detwi tout bagay eksepte sa ki te mete apa pou Bondye yo. Sepandan, yon Izrayelit ki te rele Akan te kenbe kèk nan bagay Bondye te bay lòd pou yo detwi yo epi li kache yo nan tant li a. Se konsa, Seyè a te fache anpil kont dezobeyisans pèp Izrayèl la ».

2. Yon moso twal chire. Di bagay sa a yo: « Apre viktwa Izrayèl te genyen sou Jeriko a, Jozye te voye yon ti lame pou detwi vil Ayi a, paske li pa t twò gwo. Sepandan, sòlda lavil Ayi yo te bat lame pèp Izrayèl la! Izrayelit yo te vin demoralize e yo te vin pè anpil. Jozye chire rad sou li pou montre dezolasyon li. Li te konfonn e li pa t konprann poukisa Bondye te pèmèt yo bat yo. Li te pè pou moun Kanaran yo te vin konnen defèt yo te genyen pou yo vin atake yo ».

3. Mouvmman pou aprann: pwisans lapriyè. Montre ti moun yo kijan pou yo mete men yo nan men yo, fèmnen je yo, bese tèt yo, mete ajenou, oswa bese tèt yo devan li nan respè pou Bondye lè y ap priye. Ou kapab mande yo tou pou yo panse a yon lòt mouvmman ki apwopriye. Di bagay sa a yo: « Pandan m ap rakonte istwa a, fè mouvmman sa a lè nou tande sa li reprezante a. Lè Jozye vin konnen Ayi te bat yo, imedyatman li te chire rad sou li e li bese tèt li byen ba devan Bwat Kontra a. Li te pale ak Bondye sou laperèz li ak konfizyon li. Bondye te di li ke pèp Izrayèl la te peche e ke yon Izrayelit te vòlò kèk bagay ki destine pou destriksyon ».

4. Yon pil wòch. Di bagay sa a yo: « Ak tan, Akan te admèt ke li te vòlò sa ki te destine pou destriksyon an. Peche l te fè pèp Izrayèl la koupab epi resevwa pinisyon. Bondye te di ke li pa t ap kontinye avèk yo jiskaske Izrayelit yo te detwi tout bagay nan mitan yo ke li te destine pou destriksyon. Izrayelit yo te pini Akan ak tout fanmi li. Yo te swiv enstriksyon Bondye yo, yo kalonnen l ak kout wòch, yo boule tout bagay yo. Apre sa, yo mete yon pil wòch sou yo ».

Di bagay sa a yo: « Kounye a, se tou pa ou pou w rakonte istwa a ». Retounen mete atik yo nan sak la. Mande ti moun yo pou yo pran tou. Chwazi yon volontè pou ke, san gade, li pran yon objè nan sak la epi eksplike sa li vle di oswa reprezante. Ti moun yo kapab chwazi revize youn nan mouvmman pou aprann yo tou epi eksplike sa li

reprezante. Yon fwa ke ti moun yo fin retire tout objè yo epi eksplike yo, mande yon volontè pou remete yo nan lòd ki kòrèk la dapre istwa a.

LESON BIBLIK

Konsèy pou pwofesè a

Mete aksan sou ide sa yo pandan w ap dirije etid bibliik la.

- Reponn kesyon sou rezon ki fè Bondye Akan te resevwa pinisyon ki tèlman sevè ak tout fanmi li. Konprann ke sa pa fasil, menm pou granmoun.
- Ede timoun yo konprann ke repantans lan plis pase jis di, « Mwen regrèt. Se mwen menm ki te fè sa ». Nou santi lapenn lè nou konprann ke nou te dezonore Bondye ak peche nou. Repantans lan se detèminasyon solid pou pa janm fè sa nou te fè a ankò.
- Akan pa montre okenn siy repantans. Li te jis konfese peche l lè Jozye te rankontre l. Asire ti moun yo byenke peche a kapab grav, Bondye padone moun ki repanti yo ak kè kontan.

Fè lekti yo

Di bagay sa a yo: « Istwa jodi a difisil paske li anseye nou ke peche se yon bagay ki grav anpil epi li lakòz destriksyon. Pliske Bondye se yon Bondye ki apa, li pa tolere peche. Peche lakòz pinisyon paske li enplike fè espere dezobeyi Bondye. Pafwa, peche yon moun afekte lòt moun. Peche kraze relasyon nou ak Bondye, men gen espwa. Bondye toujou ofri yon fason pou retabli relasyon nou avèk li.

Avèk kè kontan, li padone nou lè nou repanti ».

Li Jozye 7:1–26 byen fò pou tout moun tandè. Ou kapab chwazi pou itilize objè ak mouvman pou mete aksan sou pwèn ki pi enpòtan yo.

KESYON DISKISYON YO

Diskite sou istwa a epi poze ti moun yo kesyon sa yo. Sonje ke gendwa pa gen okenn repons ki bon oswa pa bon.

1. Lè Akan te vòlò sa ki te destine pou yo detwi a, li vyole kontra Izrayelit yo te pase ak Bondye a. Poukisa ou panse Akan te fè sa?
2. Jozye pa t 'kapab konprann poukisa yo te bat yo nan batay lavil Ayi a. Ki sa Jozye te espere rive?
3. Li Jozye 7:6–9. Jozye te enkyete pou lavni an. Kisa ou te panse te kapab rive? Si w te Jozye, èske w t ap fasil pou w fè Jewova konfyans ankò? Poukisa?
4. Si w te Akan, ki jan li t ap difisil pou w admèt peche w? Ki jan ou panse li te santi li?
5. Si nou te yon Izrayelit, ki jan nou t ap reyaji fas ak Akan ak peche l la?

IDE FINAL YO

Sa a se lide ou vle ti moun yo sonje.

Di bagay sa a yo: « Ki sa sa vle di Bondye pa ka inyore peche? Bondye se yon lanmou ki pi bon vre. Sepandan, li pa inyore peche. Lè pèp Bondye a peche, yo trayi epi dezonore Bondye. An patikilye, se konsa sa ye si yo fè

espre pou dezobeyi li. Se sa menm ke Akan te fè ».

PRATIK MKBT OSWA KONKOU BIBLIK

LESON 7:

OREVWA AYI!

Jozye 8:1-35

VÈSÈ POU APRANN

« Wi. Sèl bagay mwen mande ou, se mete gason sou ou, pa janm dekouraje. Veye kò ou pou ou mache dapre tout lòd Moyiz, sèvitè m' lan, te ba ou yo. Pa janm neglije anyen nan sa li te di ou, pou zafè ou ka mache byen kote ou pase ». Jozye 1:7

VERITE YO SOU BONDYE

Leson sa a pral anseye verite sa yo sou Bondye. Asterisk la (*) endike verite prensipal ou dwe anseye ti moun yo.

- Bondye retabli pèp li a si yo tounen vin jwenn li. (*)
- Bondye vle pèp li a tounen vin jwenn li.
- Bondye kontan restore moun ki tounen vin jwenn li.

OBJEKTIF AK REZIME LESON AN

Nan etid sa a, ti moun yo pral aprann objektif Bondye lè l te pini pèp Izrayèl la se te transfòme l e fè l vin sen pou l te kapab genyen yon relasyon ak pèp li a. Menm bagay la tou aplike pou nou jodi a.

1. Apre pèp Izrayèl la te pini Akan, Bondye te bay Izrayelit yo yon nouvo plan pou yo konkeri Ayi.

2. Izrayelit yo te obeyi Bondye e yo te konkeri Ayi nèt.
3. Apre batay la, Jozye bati yon lotèl, epi Izrayelit yo adore Bondye.
4. Izrayelit yo te renouvle alyans yo ak Bondye sou mòn Ebal.

KONTÈKS BIBLIK

Pèp Izrayèl la t ap lite ak yon lide difisil: viktwa pa t rive otomatikman. Siksè l te depann de sekou Seyè a ak relasyon pèp Izrayèl la genyen avèk li. Peche Akan an se te vyole alyans lan. Enfidelite kont alyans lan se te yon peche Bondye pa t ap tolere. Konsekans peche a te menm pou Izrayelit yo ak Kananeyen yo. Sitiyasyon sa a te grav anpil. Pèp Izrayèl la te bay Bondye yon rezon pou detwi yo, men olye de sa, Bondye te ofri yo yon fason pou yo retabli yo.

Pliske nati Bondye se renmen, li dispoze padone yon pechè san li pa kenbe okenn rankin. Lè Jozye te montre fidelite ak obeyisans, Bondye te reponn ak pawòl rekonfò ak ankourajman. Si yon moun te kraze akò a, règ yo epi konsekans yo rete entak. Sepandan, moun sa a te kapab repanti epi retounen nan yon lavi ak Bondye.

Atravè eksperyans pèp Izrayèl la ak pinisyon Akan an, batay lavil Ayi a, ak renouvèlman alyans lan, pèp Izrayèl la te aprann ke yon relasyon ak Bondye pa t esansyèlman yon benediksyon nan richès akimile. Lè li te sove pèp Izrayèl la e li te fè yon alyans ak pèp Izrayèl la, Bondye te gen yon pi gwo plan pou pèp li a: Li te vle transfòme lavi yo epi fè yo sen. Lè sa a, li ta kapab jwi yon relasyon

ki pi pwofon avèk yo ak tout limanite. Lè nasyon Izrayèl la te enfidèl, Bondye pa t ba yo viktwa. Sepandan, lè pèp Izrayèl la te obeyi Bondye, te repanti e li te fè restitasyon, Bondye te padone yo ak kè kontan e li te aksepte yo tounen nan relasyon alyans avè l.

ÈSKE W TE KONNEN...?

Nan epòk sa a, nasyon Izrayèl la te gen lòt moun ki te vin ansanm ak Izrayelit yo lè yo te kite peyi Lejip e yo t ap mache nan dezè a.

Izrayelit yo te konnen yo kòm « imigran » paske yo te soti nan yon lòt peyi. Byenke yo pa t Izrayelit, Izrayèl te aksepte yo nan kominote a epi li te mete yo nan alyans Bondye a.

VOKABILÈ

Mo lafwa yo

- Yon alyans se yon akò ant Bondye ak pèp li a. Ni Bondye ni pèp li a fè pwomès youn ak lòt. Alyans Bondye yo ofri nou yon relasyon avèk li pou nou fè eksperyans lanmou li ak prezans li. Nou dakò pou nou viv fidèlman, avèk respè ak obeyisan anvè li.

Moun yo

- Yon moun ki sove a se yon moun ki kouri pou chape anba danje oswa pinisyon.
- Yon sivivan se yon moun ki pase yon aksidan terib oswa yon evènman danjere. Nan Ayi, pa t gen ni chape ni sivivan. Izrayelit yo touye yo tout.

Kote yo

- Mòn Ebal se te yon mòn ki te toupre Ayi. Sou mòn sa a, Jozye bati yon lotèl pou Seyè a renouvle alyans lan.
- Betèl se te yon vil nan nòdwès Ayi. Pandan batay la, kèk nan Izrayelit yo te tann ant Betèl ak Ayi pou yo lanse yon anbiskad kont Ayi.
- Mòn Gerizin se te yon mòn ki te chita toupre mòn Ebal. Lè yon moun te pale depi sou mòn sa a oswa nan mòn Ebal, moun ki te pi lwen nan fon an yo te kapab tande vwa li.

Tèm yo

- Yon javlo se yon moso bwa long, mens ak yon pwent ki byen pwenti. Nan tan bibliik yo, moun te itilize li kòm yon zam.
- Liv lalwa a gen senk liv Moyiz te ekri yo. Ebre yo te rele li Pentatek tou oubyen Tora.
- Yon benediksyon se yon afimasyon ki pwoklame favè oswa bonte Bondye bay moun ki obeyi li.
- Yon madichon se yon deklarasyon oswa yon fraz ki dekri move bagay ki pral rive moun ki dezobeyi Bondye.
- Yon anbiskad se yon atak sipriz ki gen pou wè avèk kote moun kache.
- Yon ofrann boule se te yon ofrann ki te montre Izrayelit yo rann tèt ak obeyisans devan Bondye.
- Yon sakrifis kominyon se te yon ofrann pou di Bondye mèsi ak selebre bonte li.

ISTWA

Chak semèn w ap bezwen objè ki anba yo.

1. Yon bèg oubyen yon ti sak vwayaj.
2. Yon vèsò pou estoke objè yo itilize nan istwa yo chak semèn (li kapab yon sak, yon panyen oswa yon bwat).

Pou istwa jodi a, w ap bezwen atik sa yo tou.

3. Yon frenn oswa yon baton ki reprezante yon frenn.
4. Youn oswa plizyè wòch.
5. Tablo ki reprezante kopi lwa Moyiz ke Jozye te ekri pou pèp la.

Anvan klas la

1. Li Jozye 8:1-35.
2. Rasanble objè yo pou istwa jodi a. Si ou pa gen okenn ladan yo, ou kapab ranplase li pa yon imaj.
3. Transfere tout objè ki soti nan leson anvan an nan sak vwayaj la nan veso depo a. Mete veso sa a bò kote zòn ki plase pou rakonte istwa yo.
4. Mete objè ki pou istwa jodi a yo nan sak vwayaj la epi mete l nan zòn ki deziyen pou rakonte istwa yo.

Aktivite Opsyonèl: Swiv Lidè a

Di ti moun yo pou yo kanpe nan yon liy dwat, youn dèyè lòt. Chwazi youn nan yo pou lidè. Di lòt yo ke yo ta dwe gade dirijan an epi imite tout sa li fè. Lè sa a, lidè a ap oblije mennen gwoup la nan sal klas la fè diferan jès men, son oswa mouvman pou ti moun yo imite. Pa egzanp, lidè a kapab fè etap ti bebe, fè gwo etap, oswa sote. Fini jwèt la nan zòn ki plase pou rakonte istwa yo.

REVIZYON LESON AN

Mande yon volontè pou l chwazi yon objè nan veso depo a epi eksplike sa li reprezante nan leson anvan an.

MOMAN POU RAKONTE ISTWA A

Tanpri li enstriksyon sa yo anvan ou kòmanse.

1. Rakonte istwa a avèk pwòp langaj pa ou yo, pandan ke w'ap konsantre w sou pwèn ki pi enpòtan yo.

Desine yon objè nan sak la pou ilistre chak pwèn. Si w santi w alèz, mete plis detay. Si w bezwen li, ou kapab itilize siy ke yo pwopoze a.

2. Montre chak objè yo nan lòd pandan w ap rakonte istwa a. Mete objè yo kote ti moun yo ka wè yo.
3. Retounen mete objè yo nan sak la lè w fin rakonte istwa a.
4. Pou revize istwa a, mande yon volontè pou l retire yon objè nan sak la epi di sa li reprezante. Repete pwosesis sa a ak tout objè yo jiskaske tout ti moun yo kapab konplètman rakonte istwa a.
5. Revize «Mouvman pou aprann nan» ki dekri anba a. Fè mouvman sa a chak fwa ou mansyone sa li reprezante a.

Pwèn ki pi enpòtan yo nan lòd

Di bagay sa a yo: « Jodi a, n ap kontinye vizite liv Jozye a. Chak semèn, mwen mete nan sak vwayaj la zouti ki nesèsè pou vwayaj nou an. Jodi a nou pral kòmanse ak... ». Retire objè yo pandan w ap rakonte istwa a.

1. Mouvmman pou aprann: lanse yon anbiskad. Montre ti moun yo kijan pou yo akoupi epi kouvri je yo. Ou kapab mande yo tou pou yo panse a yon lòt mouvmman. Di bagay sa a yo: « Kòm mwen rakonte istwa a, fè mouvmman sa a lè ou tande sa li reprezante a ».

Aprè sa, di konsa: « Bondye te bay Jozye yon plan pou l konkeri vil Ayi a. Gen kèk sòlda ki te kache dèyè vil la pou yo te pare yon anbiskad, epi yo te tann siyal Jozye pou atake li ».

2. Yon frenn oswa yon baton ki reprezante yon frenn. Di bagay sa a yo: « Apre mesye Ayi yo te kouri kite vil la pou yo atake Izrayelit yo, Jozye lonje frenn li sou vil la. Sa a te siyal ke li te tan pou atake ».

3. Youn oswa plizyè wòch. Di bagay sa a yo: « Pliske Izrayelit yo te obeyi plan Bondye a san kondisyon, yo te konkeri vil Ayi a. Apre sa, Jozye te bati yon lotèl pou Seyè a. Nan konstriksyon li, li te swiv tout enstriksyon Moyiz yo. Apre sa, pèp la adore Seyè a, yo pote ofrann sou lotèl la ».

4. Wòch plat ki reprezante Lalwa Moyiz la. Di bagay sa a yo: « Pèp la ak dirijan yo te rasanble ozalantou lach alyans lan pandan Jozye te ekri lalwa Moyiz la sou wòch plat la. Apre sa, Jozye li sa li te ekri bay tout pèp la ».

Di bagay sa a yo: « Kounye a, se tou pa ou pou w rakonte istwa a ». Retounen mete atik yo nan sak la. Mande ti moun yo pou yo pran tou. Chwazi yon volontè pou ke, san gade, li pran yon objè nan sak la epi eksplike sa li vle

di oswa reprezante. Ti moun yo kapab chwazi revize youn nan mouvmman pou aprann yo tou epi eksplike sa li reprezante.

Yon fwa ke ti moun yo fin retire tout objè yo epi eksplike yo, mande yon volontè pou remete yo nan lòd ki kòrèk la dapre istwa a.

LESON BIBLIK

Konsèy pou pwofesè a

Prepare w pou w mennen ti moun yo nan lapriyè delivrans lan si Sentespri a dirije w pou w fè sa. Si sa nesesè, sèvi ak resous « Kijan pou w mennen yon ti moun vin jwenn Kris la ».

Mete aksan sou ide sa yo pandan w ap dirije etid biblik la.

- Eksplike poukisa li te enpòtan pou renouvle alyans lan. Pliske Alyans Bondye a pa t chanje oswa ekspire. Izrayelit yo te bezwen renouvle angajman yo pou yo akonpli pati pa yo a nan alyans lan.
- Ankouraje ti moun yo pou yo obeyi Bondye nan tout bagay.

Fè lekti yo

Anvan w rakonte istwa a, di bagay sa yo: « Izrayèl te kòmanse konprann viktwa l te depann de fidelite l anvè Bondye ak relasyon l te genyen avè li. Bondye te retabli alyans lan akòz obeyisans li san kondisyon. Lè sa a, Seyè a bay Jozye yon nouvo plan batay ».

Li Jozye 8:1-35 byen fò pou tout moun tande. Ou kapab chwazi pou itilize objè ak mouvmman pou mete aksan sou pwèn ki pi enpòtan yo.

KESYON DISKISYON YO

Diskite sou istwa a epi poze ti moun yo kesyon sa yo. Sonje ke gendwa pa gen okenn repons ki bon oswa pa bon.

1. Apre Ayi te bat pèp Izrayèl la, ki jan ou panse Jozye te santi li konsènan yon lòt batay kont Ayi?
2. Kisa Seyè a te di Jozye pou l te kapab konsole li? Èske pawòl sa yo t ap ede yo gen plis kouraj? Poukisa?
3. Poukisa li te enpòtan pou Izrayelit yo te swiv enstriksyon Seyè a?
4. Kisa siksè Izrayelit yo te genyen nan batay di w konsènan Seyè a?
5. Poukisa ou panse Jozye ak Izrayelit yo te chwazi renouvle alyans yo ak Seyè a?

IDE FINAL YO

Sa a se lide ou vle ti moun yo sonje.

Kesyon: «Poukisa li te enpòtan pou pèp Izrayèl la renouvle alyans lan? Eske alyans lan te ekspire?». Kite tan pou diskisyon, men gide konvèsasyon an pou tout moun konprann ke renouvle alyans lan ta ede pèp Izrayèl la.

Lè Bondye te revele peche Izrayelit yo, yo te obeyi kòmandman l yo san kondisyon. Sa te montre yo te vle tounen vin jwenn Bondye. Jozye 8 rakonte sa ki te pase apre. Premyèman, Bondye te bay Jozye pawòl ankourajman. Apre sa, li bay yon nouvo plan batay e finalman li bay Izrayelit yo viktwa sou Ayi.

Èske w te remake sa Bondye te fè? Li sispann fache kont Izrayelit yo. Li pa t fè yo sonje peche yo ak dezobeyisans yo ankò. Se kòm si yo pa t janm fè peche. Si Lespri Sen an dirije w, mennen ti moun yo nan yon priyè delivrans. Si sa nesesè, sèvi ak resous *How to Lead a Child to Christ* « Kijan pou w mennen yon ti moun vin jwenn Kris la ».

PRATIK MKBT OSWA KONKOU BIBLIK

LESON 8: YON MANTI AK YON ALYANS

Jozye 9:1—10:15

VÈSÈ POU APRANN

« Moun ki kenbe kontra li fe ak yo a, moun ki obeyi kòmandman l' yo, li fè yo wè jan li renmen yo, jan li p'ap janm lage yo ». Sòm 25:10

VERITE YO SOU BONDYE

Leson sa a pral anseye verite sa yo sou Bondye. Asterisk la (*) endike verite prensipal ou dwe anseye ti moun yo.

- Bondye onore nou lè nou kenbe pwomès nou yo. (*)
- Bondye vle nou mande l pou l ban nou sajès ak disènman anvan nou pran gwo desizyon yo.
- Bondye atann pou pèp li a fè sa li pwomèt la.

OBJEKTIF AK REZIME LESON AN

Nan etid sa a ti moun yo pral aprann ke Bondye kenbe pwomès li yo e li vle nou kenbe pwomès pa nou yo. Si nou mande l, Bondye va ban nou sajès epi ede nou.

1. Gabawonit yo te bay manti e yo te fòse Izrayelit yo pou yo fè yon lapè.

2. Moun Gabawon yo te rive twonpe Izrayelit yo paske yo pa t konsilte Bondye.
3. Lè senk wa yo te atake, Izrayelit yo te kenbe pwomès yo t ap pwoteje Gabawonit yo.
4. Bondye te fè yon mirak sispann solèy la jiskaske Izrayelit yo te genyen batay la.

KONTÈKS BIBLIK

Izrayèl te ant epe ak mi. Gabawonit yo, ki te rete Kanaran, te bay manti e yo te konvenk Izrayelit yo ke yo te soti nan yon peyi byen lwen. Yo sipliye pèp Izrayèl la pou l fè yon kontra ak yo. Izrayelit yo te aksepte akò a paske yo te kwè nan manti a. Sepandan, pèp Izrayèl la te dezobeyi kòmandman Bondye a lè li te aksepte a pak ak yon gwoup Kananeyen. Yon fwa yo te fè yon alyans nan non Seyè a, li pa t kapab kase san konsekans kòlè Bondye a. Lefèt ke Pèp Izrayèl la aksepte alyans lan pat bon, menm jan ak vyole alyans lan. Tou de opsyon yo te mal.

Men, Jozye te jwenn yon solisyon. Li te bay moun Gabawon yo madichon akòz de manti yo a. Li te ba yo yon wòl kòm sèvitè pèp Izrayèl la ak adorasyon Seyè a. Seyè a te onore desizyon sa a e li te entèvni pèsònèlman nan batay pou pwoteje Gabawonit yo kont wa Kananeyen yo.

Solisyon Jozye a reflekte plizyè aspè enpòtan. Premyèman, Izrayèl te oblije kenbe repitasyon Bondye ak nivo fidelite yo anvè sèman yo te fè a. Dezyèmman, Bondye te di Izrayelit yo pou yo detwi Kananeyen yo poutèt mechanste yo. Li te vle pwoteje pèp Izrayèl la kont enfliyans peche sa a. Wòl Gabawonit yo antanke sèvitè te retire menas

sa a e yo te mete yo ann Izrayèl. Twazyèmman, Bondye te etabli yon modèl pou resevwa etranje sa yo ki te abandone ansyen kwayans yo ak dezi yo pou rantre nan kominote alyans pèp Izrayèl la. Katriyèmman, lè Gabawonit yo te bay manti a, yo te fè peche. Sepandan, pinisyon yo te resevwa pou peche yo a te vin benefisye yo.

ÈSKE W TE KONNEN ...?

Lefèt ke Bondye te kanpe deplasman solèy la se yon mirak ki te pèmèt pèp Izrayèl la fin detwi lènmi yo. N'ap jwenn istwa sa a nan liv Jazè a. Liv sa a, ki pa egziste ankò, se te yon koleksyon powèm ak chante ki selebre evènman enpòtan pèp Izrayèl la. Epi tou, li te genyen chante antèman David te chante a nan onè Sayil ak Jonatan (2 Samyèl 1:17-27).

VOKABILÈ

Mo lafwa yo

- Yon moun « fidèl » se yon moun ki diy pou tout moun fè konfyans. Bondye toujou fidèl. Nou kapab konfye nou ke li kenbe pwomès li yo. Bondye atann pou pèp li a rete fidèl ak li ak moun an jeneral.

Moun yo

- Gabawonit yo te yon pèp ki te rete toupri Jerizalèm e ki te gen krentif pou Bondye pèp Izrayèl la.
- Moun Evi yo se te yon pèp ki te rete Kanaran.
- Adonisedèk se te wa Jerizalèm. Non li te vle di « mèt jistis ».

- Amorit yo se te yon tribi Kananeyen ki te konn anpil e ki te popilè anpil.

Kote yo

- Gabawon te yon vil enpòtan nan nò Jerizalèm.
- Vale Ayalon se te yon kote ki te chita sou yon wout komès kote anpil batay te konn deklannche.
- Gochenn se te yon vil nan sid peyi Ebwon.

Tèm yo

- Mesaje yo se te moun ki te resevwa misyon pou bay yon mesaj espesifik.
- Yon kontra lapè se te yon alyans ki sètifye ke yon gwoup ta sèvi yon lòt an echanj pou lavi yo te kapab sove.
- Koupe bwa ak transpòtè dlo yo te sèvitè.
- Lagrèl se boul glas ki tonbe sot nan syèl la lè dlo lapli ap jele.

ISTWA

Chak semèn w ap bezwen objè ki anba yo.

1. Yon bèg oubyen yon ti sak vwayaj.
2. Yon vèsò pou estoke objè yo itilize nan istwa yo chak semèn (li kapab yon sak, yon panyen oswa yon bwat).

Pou istwa jodi a, w ap bezwen atik sa yo tou.

3. Kèk vye sandal chire, oswa vye rad ki sal, chire plis yon moso pen oswa fwi ki gate.
4. Yon kouwòn.
5. Yon moso glas, yon plato glas oswa mab vè klè pou reprezante lagrèl.

6. Yon flach oswa yon bagay jòn klere pou reprezante limyè solèy la.

Anvan klas la

1. Li Jozye 9:1–10:15.
2. Rasanble objè yo pou istwa jodi a. Si ou pa gen okenn ladan yo, ou kapab ranplase li pa yon imaj.
3. Transfere tout objè ki soti nan leson anvan an nan sak vwayaj la nan veso depo a. Mete veso sa a bò kote zòn ki plase pou rakonte istwa yo.
4. Mete objè ki pou istwa jodi a yo nan sak vwayaj la epi mete l nan zòn ki deziyen pou rakonte istwa yo.

Aktivite Opsyonèl: Swiv Lidè a

Di ti moun yo pou yo kanpe nan yon liy dwat, youn dèyè lòt. Chwazi youn nan yo pou lidè. Di lòt yo ke yo ta dwe gade dirijan an epi imite tout sa li fè. Lè sa a, lidè a ap oblije mennen gwoup la nan sal klas la fè diferan jès men, son oswa mouvman pou ti moun yo imite. Pa egzanp, lidè a kapab fè etap ti bebe, fè gwo etap, oswa sote. Fini jwèt la nan zòn ki plase pou rakonte istwa yo.

REVIZYON LESON AN

Mande yon volontè pou l chwazi yon objè nan veso depo a epi eksplike sa li reprezante nan leson anvan an.

MOMAN POU RAKONTE ISTWA A

Tanpri li enstriksyon sa yo anvan ou kòmanse.

1. Rakonte istwa a avèk pwòp langaj pa ou yo, pandan ke w'ap konsantre w sou pwèn ki pi enpòtan yo.


Desine yon objè nan sak la pou ilistre chak pwèn. Si w santi w alèz, mete plis detay. Si w bezwen li, ou kapab itilize siy ke yo pwopoze a.

2. Montre chak objè yo nan lòd pandan w ap rakonte istwa a. Mete objè yo kote ti moun yo ka wè yo.
3. Retounen mete objè yo nan sak la lè w fin rakonte istwa a.
4. Pou revize istwa a, mande yon volontè pou l retire yon objè nan sak la epi di sa li reprezante. Repete pwosesis sa a ak tout objè yo jiskaske tout ti moun yo kapab konplètman rakonte istwa a.
5. Revize «Mouvman pou aprann nan» ki dekri anba a. Fè mouvman sa a chak fwa ou mansyone sa li reprezante a.

Pwèn ki pi enpòtan yo nan lòd

Di bagay sa a yo: « Jodi a, n ap kontinye vizite liv Jozye a. Chak semèn, mwèn mete nan sak vwayaj la zouti ki nesèsè pou vwayaj nou an. Jodi a nou pral kòmanse ak... ». Retire objè yo pandan w ap rakonte istwa a.

1. Pran sapat chire yo, rad chire yo ak manje ki gen gate yo. Di bagay sa a yo: «Byenke Gabawon te sitiye trè pre Izrayelit yo, Gabawonit yo te pran pòz yo te soti nan yon peyi byen lwen epi te fè



yon vwayaj ki te dire plizyè jou. Yo te gen krentif pou Bondye ak Izrayelit yo. Yo pa t vle Izrayelit yo konkeri yo menm jan yo te konkeri Jeriko ak Ayi. Se poutèt sa, moun Gabawon yo te twonpe pèp Izrayèl la. Yo te fòse Izrayelit yo siyen yon kontra ak yo pou yo pa detwi yo ».

2. Mouvman pou aprann: lanmen oswa siyal apwopriye pou fè yon pwomès oswa yon akò ak yon moun. Montre ti moun yo kijan pou yo vire bò kote moun ki bò kote yo a epi bay men yo. Ou kapab mande yo tou pou yo panse a yon lòt mouvman ki apwopriye. Di bagay sa a yo: « Fè mouvman sa a chak fwa ou tande sa li reprezante. Izrayelit yo te nan yon misyon ke Bondye te anchaje yo. Men, yo pa t konsilte I anvan yo te pran yon desizyon enpòtan konsa, men olye yo te kwè nan manti Gabawonit yo e yo te dakò pou yo siyen yon kontra lapè ak gwoup moun Kanaran yo ».
3. Yon kouwòn. Di bagay sa a yo: « Pliske yo te pè Izrayelit yo, senk wa zòn nan te mete lame yo pou yo goumen kont yo. Lè senk wa yo te atake Gabawon, Gabawonit yo te voye yon mesaj dezespere bay Jozye. Yo te bezwen I pou I defann yo anba wa sa yo ».
4. Ti moso glas. Di bagay sa a yo: « Izrayèl te bat lame lènmi yo, e pandan yo t ap kouri pou Izrayelit yo, Seyè a te fè yon gwo lagrèl tonbe sot nan syèl la, e li te touye anpil nan lènmi yo ».

5. Yon flach oswa yon bagay jòn klere pou reprezante limyè solèy la. Di bagay sa a yo: « Lè li te nan batay, Jozye te mande Bondye pou l anpeche solèy la kontinye deplase. Solèy la te kanpe pou apeprè yon jounen antye. Sa te pèmèt pèp Izrayèl la bat wa lènmi yo ».

Di bagay sa a yo: « Kounye a, se tou pa ou pou w rakonte istwa a ». Retounen mete atik yo nan sak la. Mande ti moun yo pou yo pran tou. Chwazi yon volontè pou ke, san gade, li pran yon objè nan sak la epi eksplike sa li vle di oswa reprezante. Ti moun yo kapab chwazi revize youn nan mouvman pou aprann yo tou epi eksplike sa li reprezante. Yon fwa ke ti moun yo fin retire tout objè yo epi eksplike yo, mande yon volontè pou remete yo nan lòd ki kòrèk la dapre istwa a.

LESON BIBLIK

Konsèy pou pwofesè a

Mete aksan sou ide sa yo pandan w ap dirije etid bibliik la.

- Kenbe yon akò oswa yon pwomès se yon bagay ki enpòtan anpil, menm nan sikonstans ki pi difisil yo. Eksplike ti moun yo ke lè yo fè yon pwomès, yo dwe fè yon eksepsyon si yon moun an danje; pa egzanp, si yon moun ka blese, maltrete, oswa abize. Nan pifò sitiyasyon yo, nou dwe fè sa nou te pwomèt la.

- Pou Izrayelit yo, kenbe pwomès yo te trè enpòtan. Yo te reprezante Bondye devan Kananeyen yo epi aksyon yo te reflekte karaktè pou montre ke Seyè a se Bondye.
- Fè timoun yo sonje Bondye toujou kenbe pwomès li yo, e nou ta dwe fè menm bagay la tou.

Fè lekti yo

Di bagay sa a yo: « Jodi a n ap aprann kijan li enpòtan pou nou obeye Bondye e pou nou kenbe pwomès nou yo ».

Li Jozye 9:1–10:15 byen fò pou tout moun tandè. Ou kapab chwazi pou itilize objè ak mouvman pou mete aksan sou pwèn ki pi enpòtan yo.

KESYON DISKISYON YO

Diskite sou istwa a epi poze ti moun yo kesyon sa yo. Sonje ke gendwa pa gen okenn repons ki bon oswa pa bon.

1. Li Jozye 9:14. Ki sa Izrayelit yo pa t fè? Poukisa li enpòtan toujou fè li?
2. Moun pèp Izrayèl yo pa t' atake moun Gabawon yo poutèt kontra yo te pase ak yo a. Ki jan ou panse li te difisil pou yo kenbe pwomès sa a?
3. Imajine ou se sòlda Izrayelit. Ki sa w t ap panse de demann Jozye te fè pou l al goumen pou pwoteje Gabawonit yo? Ki jan w ta santi ou?
4. Ki mirak Seyè a te fè nan Jozye chapit 10?

5. Li «Vèsè Pou Aprann» jodi a, Sòm 25:10. Nan ki fason Seyè a montre w lanmou ak laverite?

IDE FINAL YO

Sa a se lide ou vle ti moun yo sonje.

Kesyon: « Ki sa ki te rive lè Izrayelit yo te bliye konsilte Bondye anvan yo te siyen yon kontra ak Gabawonit yo? (Yo te twonpe). Ki sa ki te rive lè Izrayelit yo te kenbe pwomès yo te fè pou pwoteje Gabawonit yo? (Solèy la te kanpe pou ede yo genyen batay la).

Izrayelit yo pa t egzamine an detay rezilta posiblite desizyon yo te pran an. Premyèman, yo te fè yon alayans lapè anvan yo konsilte Seyè a. Lè sa a, yo te pwomèt pou ede moun Gabawon yo ki te twonpe yo pou yo goumen kont senk wa Kananeyen yo. Byenke Izrayelit yo te fè yon erè, Seyè a te ede yo ».

PRATIK MKBT OSWA KONKOU BIBLIK

LESON 9:

TE A ANFEN

Jozye 13:1-7; 14:1-15

VÈSÈ POU APRANN

« Tou sa n'ap fè, tou sa n'ap di, fè l' nan non Seyè Jezi a, san nou pa janm bliye di Bondye mèsi nan li ». Kolosyen 3:17

VERITE YO SOU BONDYE

Leson sa a pral anseye verite sa yo sou Bondye. Asterisk la (*) endike verite prensipal ou dwe anseye ti moun yo.

- Bondye beni moun ki sèvi l san kondisyon yo. (*)
- Bondye te ofri pèp li a lapè ak repo.
- Bondye kenbe pwomès li yo.

OBJEKTIF AK REZIME LESON AN

Nan etid sa a, ti moun yo pral aprann Bondye kenbe pwomès li yo e li beni moun k ap sèvi l yo.

1. Apre plizyè ane batay ak konkèt, Jozye te divize peyi Kanaran an nan mitan douz branch fanmi Izrayèl yo.
2. Tribi yo te resevwa tè nan lès ak nan lwès Rivyè Jouden an.
3. Kalèb te raple Jozye ke yo te espyon ki te rete fidèl (Nonb 13:27-30). Apre pwomès Bondye a, Jozye te rekonpanse Kalèb

pou fidelite l e li ba li yon moso tè espesyal.

4. Teritwa a ak pèp la repoze nan lagè a.

KONTÈKS BIBLIK

Peyi Kanaran an te anba kontwòl ki byen fèm, malgre se pat anba men Izrayelit yo totalman. Gen kèk moun Kanaran ki te rete nan rejyon ki lwen yo. Epòk Jozye kòm lidè te prèske fini, paske li te deja fin vye granmoun e li ta pral mouri talè konsa. Men, Seyè a te konsole l ak yon pwomès. Apre lanmò li, Seyè a t ap kontinye mete moun Kanaran yo deyò, men Jozye te oblije ranpli yon dènye travay: li te oblije distribye peyi a epi bay rès tribi Izrayèl yo eritaj li a.

Kalèb te raple Jozye Moyiz te pwomèt li yon pòsyon espesyal nan peyi a.

Lè Bondye te voye l eksplòre peyi a, Kalèb te fidèl avè l. Kounye a, karantsenkan apre, li t ap resevwa rekonpans li, yon zòn privilejye nan peyi pwomès la. Kalèb pa t ezite pou l reklame tèritwa l, malgre pèp Anakit la te kontinye okipe l. Kalèb te kwè ke Seyè a t ap ba li viktwa sou yo. Sa enteresan pou nou wè kijan ke tèks la montre batay viktorye Kalèb la kont Anakit yo e li di nou ke peyi a te repoze anba lagè. Sa a entansyonèlman ranfòse agiman an ke repo a te yon rezilta dirèk nan konfyans enkonfyonèl Kalèb nan Bondye ak lwayote li anvè li.

Lavi Kalèb te yon egzanp pou tout pèp Izrayèl la sou sa yo ta ka atann si yo te fè Bondye konfyans epi obeyi. Tout pèp Izrayèl la te kapab jwenn tout kalite benediksyon Bondye si yo te kontinye fidèl avèk li.

ÈSKE W TE KONNEN...?

Jozye ak Kalèb te pataje yon relasyon espesyal. Se de sèl moun ki te granmoun lè pèp Izrayèl la te kite peyi Lejip e ke Bondye te pèmèt yo rete nan peyi pwomès la (Nonb 32:11-12). Tout moun ki te rete nan peyi pwomès la apre konkèt la te fèt pandan oswa apre karant ane Izrayelit yo te pase nan dezè a.

VOKABILÈ

Mo lafwa yo

« Franchman » vle di aji ak tout senserite.

Moun yo

- Kalèb se te youn nan douz espyon yo te voye nan premye misyon ekspedisyon Izrayelit yo te voye nan peyi Kanaran. Kalèb te rete fidèl ak Seyè a.
- Anakit yo se te yon pèp ki te siviv yon batay anvan ak Izrayelit yo e ki te rete Ebwon. Douz espyon Izrayelit yo te dekri yo kòm moun ki pa nòm al.

Kote yo

- Kadès Banea te yon zòn nan sidwès Lanmè Mouri a. Izrayelit yo te monte kan yo sou wout Kanaran an lè ke Moyiz te voye douz espyon yo nan peyi Kanaran pou yo eksplòre peyi a.
- Ebwon se yon vil ke Kalèb te resevwa kòm yon pati nan eritaj li. Li te lokalize nan lwès Lanmè Mouri a.

Tèm yo

- Yon eritaj se byen oswa posesyon yon moun resevwa nan men yon manm fanmi oswa yon zanmi. Izrayelit yo te resevwa Kanaran kòm eritaj Bondye.

- « Atriye » vle di distribye fè espere ant moun. Travay Jozye se te separe peyi a bay tout branch fanmi yo.

ISTWA

Chak semèn w ap bezwen objè ki anba yo.

- Yon bèg oubyen yon ti sak vwayaj.
- Yon vèsò pou estoke objè yo itilize nan istwa yo chak semèn (li kapab yon sak, yon panyen oswa yon bwat).

Pou istwa jodi a, w ap bezwen atik sa yo tou.

- Kat jewografik yo te itilize anvan an.
- Sizo.
- Yon woulo, yon Bib oswa wòch plat ke yo te itilize anvan an.

Anvan klas la

1. Li Jozye 13:1-7 ak 14:1-15.
2. Rasanble objè yo pou istwa jodi a. Si ou pa gen okenn ladan yo, ou kapab ranplase li pa yon imaj.
3. Transfere tout objè ki soti nan lesan anvan an nan sak vwayaj la nan veso depo a. Mete veso sa a bò kote zòn ki plase pou rakonte istwa yo.
4. Mete objè ki pou istwa jodi a yo nan sak vwayaj la epi mete l nan zòn ki deziyen pou rakonte istwa yo.

Aktivite Opsyonèl: Swiv Lidè a

Di ti moun yo pou yo kanpe nan yon liy dwat, youn dèyè lòt. Chwazi youn nan yo pou lidè. Di lòt yo ke yo ta dwe gade dirijan an epi imite tout sa li fè. Lè sa a, lidè a ap oblije

mennen gwoup la nan sal klas la fè diferan jès men, son oswa mouvman pou ti moun yo imite. Pa egzanp, lidè a kapab fè etap ti bebe, fè gwo etap, oswa sote. Fini jwèt la nan zòn ki plase pou rakonte istwa yo.

REVIZYON LESON AN

Mande yon volontè pou l chwazi yon objè nan vesò depo a epi eksplike sa li reprezante nan leson anvan an.

MOMAN POU RAKONTE ISTWA A

Tanpri li enstriksyon sa yo anvan ou kòmanse.

1. Rakonte istwa a avèk pwòp langaj pa ou yo, pandan ke w'ap konsantre w sou pwen ki pi enpòtan yo.

Desine yon objè nan sak la pou ilistre chak pwen. Si w santi w alèz, mete plis detay. Si w bezwen li, ou kapab itilize siy ke yo pwopoze a.

2. Montre chak objè yo nan lòd pandan w ap rakonte istwa a. Mete objè yo kote ti moun yo ka wè yo.
3. Retounen mete objè yo nan sak la lè w fin rakonte istwa a.
4. Pou revize istwa a, mande yon volontè pou l retire yon objè nan sak la epi di sa li reprezante. Repete pwosesis sa a ak tout objè yo jiskaske tout ti moun yo kapab konplètman rakonte istwa a.
5. Revize « Mouvman pou aprann nan » ki dekri anba a. Fè mouvman sa a chak fwa ou mansyone sa li reprezante a.

Pwen ki pi enpòtan yo nan lòd

Di bagay sa a yo: « Jodi a, n ap kontinye vizite liv Jozye a. Chak semèn, mwen mete nan sak vwayaj la zouti ki nesèsè pou vwayaj nou an. Jodi a nou pral kòmanse ak... ». Retire objè yo pandan w ap rakonte istwa a.

1. Leve kat jeyografik anlè epi di bagay sa a yo: « Te gen tèritwa pou Izrayelit yo te antrepran toujou. Seyè a te di Jozye li t ap mete pèp la deyò nan tèritwa sa yo. Lè sa a, Jozye te kapab divize peyi a nan mitan tout branch fanmi Izrayèl yo ».
2. Sizo yo. Di bagay sa a yo: « Jozye, prèt yo ak chèf tribi yo te divize peyi a ansanm. Yo te swiv enstriksyon Bondye te bay Moyiz yo. Tout rès tribi yo te resevwa eritaj pa yo. Anvan Izrayelit yo te travèse larivyè Lefrat la, Jozye te divize tèritwa ki sou bò solèy leve larivyè Jouden an ».
3. Woulo liv la oubyen wòch plat yo. Di bagay sa a yo: « Byenke depi plizyè ane anvan, Moyiz te voye Kalèb al analize peyi Kanaran an ak onz lòt espyon. Pandan Kalèb te di laverite sou peyi a, Moyiz te pwomèt l ap ba l tè pye l te touche a. Kounye a, Kalèb te fè Jozye sonje fidelite li, epi Jozye te ba li peyi Ebron an ».
4. Mouvman pou aprann nan: repo. Montre ti moun yo kijan pou yo mete pla men yo ansanm epi repoze tèt yo sou yo tankou si yo t ap dòmi. Ou kapab mande yo tou pou yo panse a yon lòt mouvman ki apwopriye. Di bagay sa a yo: « Pandan m ap rakonte istwa a, fè mouvman sa a lè

nou tande sa li reprezante a. Apre Jozye te separe peyi a nan mitan branch fanmi yo, peyi a te sispann sibi lagè ».

Di bagay sa a yo: « Kounye a, se tou pa ou pou w rakonte istwa a ». Retounen mete atik yo nan sak la. Mande ti moun yo pou yo pran tou. Chwazi yon volontè pou ke, san gade, li pran yon objè nan sak la epi eksplike sa li vle di oswa reprezante. Ti moun yo kapab chwazi revize youn nan mouvman pou aprann yo tou epi eksplike sa li reprezante. Yon fwa ke ti moun yo fin retire tout objè yo epi eksplike yo, mande yon volontè pou remete yo nan lòd ki kòrèk la dapre istwa a.

LESON BIBLIK

Konsèy pou pwofesè a

Mete aksan sou ide sa yo pandan w ap dirije etid biblik la.

- Konekte lide eritaj la ak lavi modèn nan. Eksplike ke moun yo resevwa yon eritaj nan men fanmi yo. Izrayelit yo te eritye peyi a paske yo te soti nan branch fanmi Abraram ak fanmi Bondye.
- Peyi a se te eritaj pèp Izrayèl la sou tè a. Sepandan, pèp Izrayèl la tou te resevwa yon eritaj espiyèl ke nou ka pran si nou viv yon lavi fidèl ak Bondye.

Fè lekti yo

Di bagay sa a yo: « Nan pasaj biblik la jodi a nou pral wè ki jan tribi Izrayelit yo te resevwa eritaj yo nan tè pwomès la. Nou pral wè tou ki moun ki te resevwa yon eritaj espesyal ak poukisa ».

Li Jozye 13:1-7 ak 14:1-15 byen fò pou tout moun tande. Ou kapab chwazi pou itilize objè ak mouvman pou mete aksan sou pwèn ki pi enpòtan yo.

KESYON DISKISYON YO


Diskite sou istwa a epi poze ti moun yo kesyon sa yo. Sonje ke gendwa pa gen okenn repons ki bon oswa pa bon.

1. Ki jan ou panse Izrayelit yo te santi yo lè Jozye ak lòt dirijan yo te kòmanse ba yo tè pa yo?
2. Kalèb te tann 45 an pou l te resevwa peyi Ebron an kòm eritaj. Ki jan ou panse li te santi li? Èske ou panse li te janm doute si li ta pral resevwa li?
3. Peyi Kalèb te resevwa a se te sa ki te gen anpil gason, ki te gen gwo pouvwa. Poukisa Kalèb te gen konfyans ke li te kapab chase yo?
4. Ki jan w ka swiv Seyè a ak tout kè w menm jan Kalèb te fè sa?
5. Kisa ou panse pèp la te fè lè peyi a te repoze anba lagè a?

IDE FINAL YO

Sa a se lide ou vle ti moun yo sonje.

Di bagay sa a yo: « Kalèb te swiv Seyè a ak tout kè li. Avèk kouraj, li te bay yon bon rapò sou tè li te vizite a, ke lòt moun yo pa t fè. Kalèb te avanse epi li te swiv Bondye san ke li pa t pè konsekans yo. Non li pa t gen pwoblèm pou l pa dakò ak lòt mesye yo. Bondye vle nou swiv li san kondisyon epi nou pa bezwen pè sa lòt moun ta kapab panse. Li vle nou sonje tout sa li te fè pou



nou epi answit fè l konfyans devan nouvo eksperyans oswa difikilte yo. Pandan Kalèb t'ap swiv Seyè a, Seyè a te beni li.

Lè nou sèvi Bondye, li beni nou. Pafwa benediksyon sa a senp tankou yon sans de lapè konnen li toupre.

Yon lòt kote, Bondye beni nou lè li satisfè bezwen nou yo. Ki jan Bondye beni w oswa ki jan li te beni w nan tan lontan » ?

PRATIK MKBT OSWA KONKOU BIBLIK

LESON 10:

TOUT PWOMES YO TE AKONPLI

Jozye 20:1-9; 21:1-8, 43-45

VÈSÈ POU APRANN

« Seyè a te kenbe dènye pwomès li te fè pèp Izrayèl la. Tout bagay te pase jan l' te pwomèt la ». Jozye 21:45

VERITE YO SOU BONDYE

Leson sa a pral anseye verite sa yo sou Bondye. Asterisk la (*) endike verite prensipal ou dwe anseye ti moun yo.

- Bondye kenbe pwomès li fè pèp fidèl li a. (*)
- Bondye toujou kenbe pwomès li yo.
- Bondye gen sousi pou jistis ak mizèrikòd.

OBJEKTIF AK REZIME LESON AN

Nan leson sa a, ti moun yo pral aprann Bondye fidèl e li renmen nou. Lè nou peche, li egzamine entansyon kè nou epi li bay jistis ak mizèrikòd.

1. Bondye te gen sis vil refij deziyen pou ofri pwoteksyon bay moun ki te touye yon lòt aksidantèlman oswa san premeditasyon.
2. Jan Seyè a te bay lòd la, moun pèp Izrayèl yo te bay moun Levi yo vil yo ak savann pou yo kapab layite yo.

3. Bondye te kenbe pwomès li t'ap bay Izrayelit yo peyi Kanaran an.
4. Tribi ki te sou bò solèy leve larivyè Jouden an tounen lakay yo.

KONTÈKS BIBLIK

Nan leson sa a, Jozye fini travay li pou divize peyi a pami tribi Izrayèl yo. Nou pral aprann tou sou vil refij yo, eritaj Levit yo, ak pwen ki pi enpòtan nan tout liv biblik sa a.

Vil refij yo te zòn ki an sekirite pou moun ki te touye yon moun pa aksidan. Wòl li te anseye Izrayelit yo ke peche a enplike de eleman: zak la li menm ak entansyon an. Touye yon inosan se te yon zak peche ki te mande pou yo pini.

Men, lè lanmò sa a pa te motive pa rayisman oswa move entansyon, zak sa a se te rezilta yon aksidan. Sa a pa t menm jan ak touye moun. Entansyon an te trè enpòtan e li te fè tout diferans ki genyen ant lavi ak lanmò. Pèp Izrayèl la te bezwen aprann fè jistis. Sa vle di ke yo te oblije gade pi lwen pase aparans la sèlman nan reyalyte yo epi konsidere kè a ak motivasyon nan youn ki komèt yon zak konsa.

Finalman, objektif liv Jozye a klè. Istwa konkèt Kanaran an se yon istwa ankourajman pou pèp Izrayèl la kwè nan Bondye, fè l konfyans epi obeyi l san kondisyon. Si yo te fè sa epi swiv alyans lan, yo t ap kontinye jwenn benediksyon repo ak lapè lè yo te pran posèsyon tout eritaj yo a.

ÈSKE W TE KONNEN...?

Levit yo pa t resevwa gwo kantite tè. Bondye te vle yo gaye nan peyi pwomès la pou yo ta rete toupre chak tribi yon fason pou yo ede yo nan zafè espirityèl. Se poutèt sa yo te resevwa vil ak tè pataj nan mitan lòt branch fanmi yo. Levit yo t ap sèvi kòm lidè espirityèl ak anseyan pou tout pèp Izrayèl la.

VOKABILÈ

Mo lafwa yo

- « Pwomèt » vle di onore pawòl ou lè ou di ou pral fè oswa ou pa vle fè yon bagay. Sa vle di ou fè sa ou di ou pral fè a. Bondye toujou fè sa li di li pral fè a.

Moun yo

- Eleyaza se te granprèt ki t ap sèvi Arawon. Li te sèvi Moyiz ak Jozye tou.
- Desandan Keyat, Gèchon ak Merari te soti nan branch fanmi Levi, pitit gason Jakòb la. Eleyaza ak Jozye te bay fanmi Levit sa yo vil ak anpil teren (21:3-7).

Kote yo

- Vil refij yo sete sis vil Bondye te bay pou pwoteje moun ki te touye yon moun pa aksidan e pou yo bay yo sekirite. Te gen twa vil sou chak bò larivyè Jouden an pou nenpòt moun ki soti nan nenpòt branch fanmi te ka rive jwenn yo byen vit.

Tèm yo

- Nan yon vil, la « antre a » se te kote ki te selebre jijman yo. Ansyen yo nan vil la te rasanble pou decide si yon kriminel oswa yon moun ki chape te koupab oswa non.
- « Vanjè krim san an » se te fanmi ki pi pwòch moun yo te touye a. Moun sa a se

moun ki te eseye touye ansasen fanmi li nan yon aksyon pou tire revanj.

ISTWA

Chak semèn w ap bezwen objè ki anba yo.

1. Yon bèg oubyen yon ti sak vwayaj.
2. Yon vèsò pou estoke objè yo itilize nan istwa yo chak semèn (li kapab yon sak, yon panyen oswa yon bwat).

Pou istwa jodi a, w ap bezwen atik sa yo tou.

3. Kat jewografik yo te itilize anvan an.
4. Bib la oswa tablo yo te itilize anvan an.
5. Yon zòrye oswa yon dra.

Anvan klas la

1. Li Jozye 20:1-9; 21:1-8, 43-45.
2. Rasanble objè yo pou istwa jodi a. Si ou pa gen okenn ladan yo, ou kapab ranplase li pa yon imaj.
3. Transfere tout objè ki soti nan leson anvan an nan sak vwayaj la nan veso depo a. Mete veso sa a bò kote zòn ki plase pou rakonte istwa yo.
4. Mete objè ki pou istwa jodi a yo nan sak vwayaj la epi mete l nan zòn ki deziyen pou rakonte istwa yo.

Aktivite Opsyonèl: Swiv Lidè a

Di ti moun yo pou yo kanpe nan yon liy dwat, youn dèyè lòt. Chwazi youn nan yo pou lidè. Di lòt yo ke yo ta dwe gade dirijan an epi imite tout sa li fè. Lè sa a, lidè a ap oblije mennen gwoup la nan sal klas la fè diferan jès men, son oswa mouvman pou ti moun yo

imite. Pa egzanp, lidè a kapab fè etap ti bebe, fè gwo etap, oswa sote. Fini jwèt la nan zòn ki plase pou rakonte istwa yo.

REVIZYON LESON AN

Mande yon volontè pou l chwazi yon objè nan vesò depo a epi eksplike sa li reprezante nan leson anvan an.

MOMAN POU RAKONTE ISTWA A

Tanpri li enstriksyon sa yo anvan ou kòmanse.

1. Rakonte istwa a avèk pwòp langaj pa ou yo, pandan ke w'ap konsantre w sou pwen ki pi enpòtan yo.

Desine yon objè nan sak la pou ilistre chak pwen. Si w santi w alèz, mete plis detay. Si w bezwen li, ou kapab itilize siy ke yo pwopoze a.

2. Montre chak objè yo nan lòd pandan w ap rakonte istwa a. Mete objè yo kote ti moun yo ka wè yo.
3. Retounen mete objè yo nan sak la lè w fin rakonte istwa a.
4. Pou revize istwa a, mande yon volontè pou l retire yon objè nan sak la epi di sa li reprezante. Repete pwosesis sa a ak tout objè yo jiskaske tout ti moun yo kapab konplètman rakonte istwa a.
5. Revize « Mouvman pou aprann nan » ki dekri anba a. Fè mouvman sa a chak fwa ou mansyone sa li reprezante a.

Pwen ki pi enpòtan yo nan lòd

Di bagay sa a yo: « Jodi a, n ap kontinye vizite liv Jozye a. Chak semèn, mwen mete nan sak vwayaj la zouti ki nesèsè pou vwayaj nou an. Jodi a nou pral kòmanse ak... ». Retire objè yo pandan w ap rakonte istwa a.

1. Mouvman pou aprann: plak pwotèj. Montre ti moun yo kijan pou yo mare kout pwen yo epi kwaze bra yo sou pwatrin yo pou yo fòme yon «X» (pa yon kwa «†»). Ou kapab mande ti moun yo tou pou yo panse a yon lòt mouvman. Di bagay sa a yo. Di bagay sa a yo: « Pandan m ap rakonte istwa a, fè mouvman sa a lè nou tandè sa li reprezante a. Izrayelit yo te etabli sis vil refij kòm kote ki an sekirite pou moun ki te aksidantèlman touye yon lòt. Pèmèt ke ansasen an te an sekirite kont vanjè san yo posib de krim san an ».
2. Yon kat. Di bagay sa a yo: « Levit yo te raple Jozye, prèt yo ak chèf tribi yo, Seyè a te bay Moyiz lòd pou Izrayelit yo pran swen yo. Izrayelit yo te ba yo vil ak savann pou yo. Chak branch fanmi te ba yo yon pati nan eritaj li ».
3. Yon Bib. Di bagay sa a yo: « Sa reprezante pawòl Bondye di nou an. Yo se pawòl ki vrè paske Bondye di pou moun fè konfyans. Bondye te kenbe pwomès li pou l bay Izrayelit yo peyi Kanaran an. Seyè a te pwoteje pèp Izrayèl la tou kont lènmi yo. Bondye pa t kite okenn nan pwomès li te fè pèp Izrayèl la san akonpli. Li te akonpli yo tout ».

4. Zòrye oswa dra. Di bagay sa a yo: « Pèp Izrayèl la te rete nan peyi Seyè a te ba yo a. Yo te fè eksperyans relèv nan lagè e yo te jwi lapè nan antouraj yo ».

Di bagay sa a yo: « Kounye a, se tou pa ou pou w rakonte istwa a ». Retounen mete atik yo nan sak la. Mande ti moun yo pou yo pran tou. Chwazi yon volontè pou ke, san gade, li pran yon objè nan sak la epi eksplike sa li vle di oswa reprezante. Ti moun yo kapab chwazi revize youn nan mouvman pou aprann yo tou epi eksplike sa li reprezante. Yon fwa ke ti moun yo fin retire tout objè yo epi eksplike yo, mande yon volontè pou remete yo nan lòd ki kòrèk la dapre istwa a.

LESON BIBLIK

Konsèy pou pwofesè a

Mete aksan sou ide sa yo pandan w ap dirije etid biblik la.

- Rezime Jozye 22:1-9 pou bay elèv ou yo plis kontèks sou istwa sa a. Li eksplike Izrayelit yo te akonpli obligasyon yo e yo te kapab retounen pou yo pran peyi yo a.
- Eksplike elèv ou yo kisa mo « refuge » vle di pou yo kapab byen konprann sa yon « vil refij » ye. Lè yon Izrayelit te kouri al nan youn nan vil sa yo pou l chèche pwoteksyon, li t ap rete deyò pòtay vil la jiskaske li plede ka li. Lè sa a, chèf lavil yo ba li yon kote pou l rete.
- Levit yo te ofri nasyon Izrayèl la direksyon espirityèl. Yo t'ap viv nan tout peyi a nan mitan tout branch fanmi yo, konsa pèsonn pa t' rete plis pase yon jou wwayaj soti nan yon vil Levit.

Fè lekti yo


Di bagay sa a yo: «Jodi a, nou pral aprann ke Bondye te ofri pwoteksyon kont enjistis, sitou nan ka tire revanj. Menm jan Bondye te kòmande Moyiz, Jozye ak chèf yo te deziyen vil refij yo pou asire tretman jis pou moun ki te touye yon moun aksidantèlman. Moun Levi yo te chèf lavil sa yo. Bondye mande pou bay Levit yo vil ak savann. Li te kenbe pwomès li yo e li te montre li fidèl ak pèp ki fè l konfyans lan. Pèp la te kapab gade dèyè sou etap sa a nan istwa yo epi pran kè nan jwi benediksyon repo a apre konkèt Kanaran an».

Li 20:1-9 byen fò pou tout moun kapab tande; 21:1-8 ak 43-45. Ou kapab chwazi pou itilize objè ak mouvman pou mete aksan sou pwèn ki pi enpòtan yo.

KESYON DISKISYON YO

Diskite sou istwa a epi poze ti moun yo kesyon sa yo. Sonje ke gendwa pa gen okenn repons ki bon oswa pa bon.

1. Poukisa Bondye te kreye vil refij yo pou Izrayelit yo? Nan vil sa yo, vanjè krim san an pa t'kapab tire revanj lanmò aksidan yon manm fanmi. Poukisa? Ou panse sa te jis?
2. Poukisa chèf Izrayelit yo te deziyen vil refij kote yo te etabli yo?
3. Lè lòt moun ki nan mitan pèp Izrayèl yo te resevwa pòsyon tè yo, moun Levi yo te resevwa vil yo ak savann yo. Èske w panse li te difisil pou yo tann tè yo? Poukisa?

- 
4. Li Jenèz 15:18-21 ak Jozye 21:43-45. Kisa vèsè sa yo di w sou Bondye?
 5. Seyè a pa t kite okenn pwomès li te fè pèp Izrayèl la san akonpli. Ki pwomès Seyè a te fè ou? Eske li deja akonpli yo?

IDE FINAL YO

Sa a se lide ou vle ti moun yo sonje.

Di bagay sa a yo: «Jodi a, nou te aprann ke Bondye kenbe pwomès li te fè pèp Izrayèl la. Seyè a te fè kèk nan pwomès sa yo 500 ane anvan! Li bay pèp li tè a. Nan tan biblik yo, tè a se te youn nan pi gwo kado yon moun te kapab resevwa. Bondye te ba yo yon kote pou yo ka viv ak repoze. Nou kapab gen konfyans ke Bondye ap kenbe pwomès li fè nou yo. Bib la pale nou sou pwomès Bondye fè pèp li a.

Youn nan yo se satisfè bezwen nou yo (Filipyen 4:19). Seyè a te pwomèt tou pou l padone peche nou yo si nou konfese yo ba li. Nou ka konfye nou ke Bondye pral kenbe tout pwomès li yo. Li pa t manke pèp Izrayèl la e li p'ap manke nou».

PRATIK MKBT OSWA KONKOU BIBLIK

LESON 11:

JOZYE DI

OREVWA

Jozye 23:1-16; 24:14-32

VÈSÈ POU APRANN

« Koulye a menm, se pou nou gen krentif pou Seyè a, se pou nou sèvi l' ak tout kè nou tout bon vre ». Jozye 24:14b

VERITE YO SOU BONDYE

Leson sa a pral anseye verite sa yo sou Bondye. Asterisk la (*) endike verite prensipal ou dwe anseye ti moun yo.

- Bondye rele pèp li a pou yo toujou rete fidèl avèk li. (*)
- Bondye merite onè, lanmou ak adorasyon.
- Bondye vle moun yo chwazi li.

OBJEKTIF AK REZIME LESON AN

Nan etid sa a, ti moun yo pral aprann ke Bondye fidèl epi li atann pou pèp li a rete fidèl tou.

1. Lè Jozye fin vye granmoun, li fè rele tout pèp Izrayèl la.
2. Jozye fè pèp la sonje sa Bondye te fè pou yo.

3. Jozye te avèti pèp la sa ki t ap rive si yo pa t obeyi Bondye.
4. Jozye ak pèp la renouvle angajman yo pou yo sèvi Seyè a poukont yo.

KONTÈKS BIBLIK

Nan diskou orevwa li bay pèp Izrayèl la, Jozye te fè yo sonje ke Seyè a te fidèl e li te ankouraje yo pou yo rete fidèl ak Seyè a tou. Benediksyon yo te jwi yo se rezilta relasyon alyans yo ak Seyè a. Si pèp Izrayèl la te trete Bondye ak opoze a fidelite, yo te kapab sèlman espere resevwa opoze a benediksyon.

Jozye te fè pèp Izrayèl la sonje sa Bondye te fè pou yo. Bondye te merite fidelite yo nan tout respè. Li te goumen pou yo e li te ede yo bat lènmi yo. Li te mennen yo Kanaran e li te bay chak tribi yon pòsyon tè pa eritaj. Li te montre kijan li diy pou moun fè konfyans. Li te toujou vle sa ki pi bon pou yo e li te gide yo pou benefis yo. Si yo te rete fidèl ak alyans lan, yo te kapab espere resevwa plis nan menm bagay la.

Kòmandman Bondye a pou yo adore l sèlman pa t yon bagay ki nòmal. Nan epòk sa a, li te komen pou yo adore anpil bondye. Anpil entèraksyon legal ak kiltirèl ak lòt nasyon enplike rekonesans ak adorasyon bondye yo. Sa a pa t akseptab pou pèp Izrayèl la nan okenn sikonstans. Seyè a se yon Bondye ki fè jalouzi, e byenke lanmou li te san kondisyon, alyans lan pa t respekte. Se te yon alyans trè klè: Izrayèl dwe obeyi li oswa sibi konsekans negatif.

Bondye pa t ap janm abandone pèp Izrayèl la. Kèlkeswa si Seyè a te beni oswa pini pèp Izrayèl la, objektif li se te toujou fè yo tounen nan yon relasyon pi pwofon avèk li. Bondye te konnen ke yo dwe viv dapre alyans lan pou yo fè eksperyans akonplisman ki sèlman soti nan yon lavi sen avèk Seyè a.

ÈSKE W TE KONNEN...?

Jozye te bay diskou li nan Sichèm, yon vil ki te trè enpòtan nan istwa Izrayèl la. Tou de Abraram ak Jakòb bati lotèl pou Seyè a la. Sichèm te senbolize fidelite Bondye.

VOKABILÈ

Mo lafwa yo

- « Lage tèt li bay Bondye » vle di gen yon gwo respè ak reverans pou Bondye, osi byen ke yon gwo dezi pou pa ofanse li.

Kote yo

- Rivyè Lefrat la se te youn nan kat rivyè ki t ap koule nan Jaden Edenn nan. Rivyè Lefrat la te fòme fwontyè nò peyi Bondye te pwomèt Izrayèl la.

Tèm yo

- « Fo dye zansèt nan tan lontan yo te konn sèvi yo » ka fè referans ak adorasyon Apis, towo bèf sakre peyi Lejip la, ak Nanna, bondye lalin Our.

ISTWA

Chak semèn w ap bezwen objè ki anba yo.

1. Yon bèg oubyen yon ti sak vwayaj.
2. Yon vèsò pou estoke objè yo itilize nan istwa yo chak semèn (li kapab yon sak, yon panyen oswa yon bwat).

Pou istwa jodi a, w ap bezwen atik sa yo tou.

3. Yon kat jewografik.
4. Plizyè wòch oubyen woulo liv leson anvan yo.
5. Yon wòch.

Anvan klas la

1. Li Jozye 23:1-16; 24:14-32.
2. Rasanble objè yo pou istwa jodi a. Si ou pa gen okenn ladan yo, ou kapab ranplase li pa yon imaj.
3. Transfere tout objè ki soti nan leson anvan an nan sak vwayaj la nan veso depo a. Mete veso sa a bò kote zòn ki plase pou rakonte istwa yo.
4. Mete objè ki pou istwa jodi a yo nan sak vwayaj la epi mete l nan zòn ki deziyen pou rakonte istwa yo.

Aktivite Opsyonèl: Swiv Lidè a

Di ti moun yo pou yo kanpe nan yon liy dwat, youn dèyè lòt. Chwazi youn nan yo pou lidè. Di lòt yo ke yo ta dwe gade dirijan an epi imite tout sa li fè. Lè sa a, lidè a ap oblije mennen gwoup la nan sal klas la fè diferan jès men, son oswa mouvman pou ti moun yo imite. Pa egzanp, lidè a kapab fè etap ti bebe, fè gwo etap, oswa sote. Fini jwèt la nan zòn ki plase pou rakonte istwa yo.

REVIZYON LESON AN

Mande yon volontè pou l chwazi yon objè nan veso depo a epi eksplike sa li reprezante nan leson anvan an.

MOMAN POU RAKONTE ISTWA A

Tanpri li enstriksyon sa yo anvan ou kòmanse.

1. Rakonte istwa a avèk pwòp langaj pa ou yo, pandan ke w'ap konsantre w sou pwèn ki pi enpòtan yo. Desine yon objè nan sak la pou ilistre chak pwèn. Si w santi w alèz, mete plis detay. Si w bezwen li, ou kapab itilize siy ke yo pwopoze a.
2. Montre chak objè yo nan lòd pandan w ap rakonte istwa a. Mete objè yo kote ti moun yo ka wè yo.
3. Retounen mete objè yo nan sak la lè w fin rakonte istwa a.
4. Pou revize istwa a, mande yon volontè pou l retire yon objè nan sak la epi di sa li reprezante. Repete pwosesis sa a ak tout objè yo jiskaske tout ti moun yo kapab konplètman rakonte istwa a.
5. Revize « Mouvman pou aprann nan » ki dekri anba a. Fè mouvman sa a chak fwa ou mansyone sa li reprezante a.

Pwèn ki pi enpòtan yo nan lòd

Di bagay sa a yo: « Jodi a, n ap fini ak premye liv la nan etid nou an epi n'ap mete fen ak sesyon ekspedisyon sa. Poutèt sa, mwen mete plizyè zouti nan valiz vwayaj la, ke nou pral bezwen pou nou konplete vwayaj nou an avèk Jozye. Jodi a nou pral kòmanse ak... ». Retire objè yo pandan w ap rakonte istwa a.

1. Leve kat jewografik anlè epi di bagay sa a yo: « Sa a se kat nou an. Pèp Izrayèl la pran repo anba tout lènmi yo e Jozye te vin granmoun. Apre sa, li rele chèf fanmi

yo ak tout pèp la yon dènnye fwa pou fè yo sonje ke Bondye te ba yo tout peyi Kanaran an. Bondye te kontinye kenbe pwomès li yo. Li te goumen pou yo e li te pwoteje yo. Epi li ta kontinye fè sa. Bondye te pwomèt pou l ekspilse nasyon ki te toujou rete nan peyi li te pwomèt pèp Izrayèl la kòm eritaj ».

2. Yon woulo oswa wòch plat yo. Di bagay sa a yo: « Jozye fè pèp la sonje ke Seyè a te fè yon alyans avèk yo. Bondye te pwomèt pou l chase nasyon yo e l ap bay Izrayelit yo tè li te pwomèt yo a. Sepandan, pèp Izrayèl la te pwomèt pou l obeyi tout sa ki te ekri nan Liv Lalwa Moyiz la. Seyè a te ba yo siksè paske yo te obeyi Seyè a e yo te adore li menm sèl. Si pèp Izrayèl la pa kenbe pwomès li a, li pa t ap kontinye reyisi ».
3. Mouvman pou aprann: yon kay ak adorasyon anvè yon sèl Bondye. Montre ti moun yo kijan pou yo mete men yo sou tèt yo pou reprezante yon do kay epi lonje de dwèt yo anlè tou. Sa a reprezante ke kay yon moun adore sèl vrè Dye a. Ou kapab mande yo tou pou yo panse a yon lòt mouvman ki apwopriye. « Pandan ke m'ap rakonte istwa a, fè mouvman sa a lè nou tandè pawòl Jozye yo ». Apre sa, di bagay sa a yo: « Jozye te kontinye avèti pèp la kont tantasyon pou yo adore lòt bondye. Li te raple yo ankò ke Seyè a te montre tèt li diy pou tout sa li te fè pou yo. Li te di yo pou yo debarase m de bondye zansèt yo te adore e ke zansèt yo te adore nan peyi Lejip. San sepandan, Jozye te konnen pèp la te dwe

deside poukont yo ki moun yo te vle sèvi. Li di yo konsa: « Pou mwen, mwen menm avèk fanmi mwen, n'ap kontinye sèvi Seyè a ».

4. Yon wòch. Di bagay sa a yo: « Pèp la te renouvle alyans yo pou yo toujou sèvi Bondye epi adore l li menm sèl. Jozye ekri alyans pèp la te pase nan liv lalwa a. Lè sa a, li pran yon gwo wòch pou fè yo sonje pwomès yo te fè pou yo renmen, obeyi ak adore Bondye sèlman ».

Di bagay sa a yo: « Kounye a, se tou pa ou pou w rakonte istwa a ». Retounen mete atik yo nan sak la. Mande ti moun yo pou yo pran tou. Chwazi yon volontè pou ke, san gade, li pran yon objè nan sak la epi eksplike sa li vle di oswa reprezante. Ti moun yo kapab chwazi revize youn nan mouvman pou aprann yo tou epi eksplike sa li reprezante. Yon fwa ke ti moun yo fin retire tout objè yo epi eksplike yo, mande yon volontè pou remete yo nan lòd ki kòrèk la dapre istwa a.

LESON BIBLIK

Konsèy pou pwofesè a

Mete aksan sou ide sa yo pandan w ap dirije etid biblik la.

- Si w gen tan, souliye enpòtans Sichèm nan istwa Izrayèl la. Abraram rive Sichèm sou wout li nan peyi Kanaran. Bondye te pwomèt li ke li ta bay tè sa a pou li desandan. Abraram bati yon lotèl la.

Jakòb, pitit pitit Abraram, te bati yon lotèl la tou. Jwif yo te kwè Jakòb te bati yon pi laba yo te rele «Pi Jakòb». Lè Izrayelit yo te konkeri Kanaran, Jozye bati yon lotèl epi

li kenbe yon seremoni pou renouvle alyans lan nan Sichèm (Jozye 8:30-35).

Nan fen lavi li, Jozye te fè yon lòt seremoni pou renouvle alyans lan nan Sichèm. Epitou, yo antere zosman Jozèf yo lavil Sichèm. Jezi te vizite pi Jakòb la nan Sichèm epi li te preche fanm Samaritèn nan (Jan 4).

Fè lekti yo

Di bagay sa a yo: « Pandan n ap voye Jozye ale, nou vle mete aksan sou ke li te raple pèp la tout bèl bagay Seyè a te fè pou yo. Li te avèti yo pou yo obeyi lalwa Moyiz la oswa pou yo fè eksperyans kòlè Bondye.


Jozye te fè konnen yo pa t dwe adore lòt bondye yo nan peyi Kanaran an. Jozye te defye pèp la lè l te di: 'Koulye a menm, se pou nou gen krentif pou Seyè a, se pou nou sèvi l' ak tout kè nou tout bon vre. Voye bondye zansèt nou yo te konn sèvi lòt bò larivyè Lefrat la ak nan peyi Lejip la jete! Sèvi Seyè a'. Ann wè ki jan pèp la reponn ».

Li Jozye 23:1-16 ak 24:14-32 byen fò pou tout moun kapab tandè; ou kapab chwazi pou itilize objè ak mouvman pou mete aksan sou pwèn ki pi enpòtan yo.

KESYON DISKISYON YO

Diskite sou istwa a epi poze ti moun yo kesyon sa yo. Sonje ke gendwa pa gen okenn repons ki bon oswa pa bon.

1. Jozye te fè Izrayelit yo sonje fidelite Bondye te montre yo. Ki evènman ou panse pèp la te sonje?

- 
2. Poukisa w panse Bondye pa t vle Izrayelit yo melanje ak lòt nasyon yo?
 3. Ki pwoblèm Izrayelit yo ta ka rankontre lè yo pa vle melanje ak lòt nasyon ki t ap viv Kanaran yo?
 4. Jozye te mete yon gwo wòch kòm yon senbòl alyans pèp la. Ki jan ou panse rapèl sa a te ede pèp la?
 5. Ki jan w ka montre w renmen Bondye?

IDE FINAL YO

Sa a se lide ou vle ti moun yo sonje.

Di bagay sa a yo: « Bondye te montre mizèrikòd pou pèp li a nan moman difisil yo. Bondye pa t vle Izrayelit yo melanje ak lòt nasyon. Èske aksyon Bondye te move oswa enjis? Nasyon mechan sa yo te adore lòt bondye. Si Izrayelit yo te melanje ak yo, yo ta ka marye youn ak lòt e yo te kòmanse suiv koutim yo ak move pratik yo. Yo te kapab kòmanse adore fo bondye Kananeyen yo. Alyans Bondye a te bay gid pou pèp la obeyi epi adore sèlman Senyè a. Se sèlman lè sa a yo te kapab vin yon pèp sen ke Bondye ta itilize pou enfliyanse mond lan. Bondye te konnen ki jan li t ap difisil pou Izrayelit yo suiv li lè yo te antoure ak tantasyon sa yo. Li te mete limit sa yo pou ede yo, pou yo te ka toujou rete fidèl anvè li. Bondye vle nou rete fidèl tou! ».

PRATIK MKBT OSWA KONKOU BIBLIK

LESON 12:

DEZOBEYISAN S AK DEZAS

Jij 2:1-23

VÈSÈ POU APRANN

« Seyè, Bondye nou an, ou reponn yo; ou te pou yo yon Bondye ki padonnen, menm lè ou te pini rebelyon yo ». Sòm 99:8

VERITE YO SOU BONDYE

Leson sa a pral anseye verite sa yo sou Bondye. Asterisk la (*) endike verite prensipal ou dwe anseye ti moun yo.

- Bondye jis e li gen mizèrikòd pou moun ki obeyi l. (*)
- Bondye pa fòse obeyisans, men li pèmèt konsekans peche yo.
- Bondye fidèl, gen mizèrikòd e li ede moun ki mande l.

OBJEKTIF AK REZIME LESON AN

Nan etid sa a, ti moun yo pral aprann Bondye pa fòse nou obeyi l. Sepandan, peche a gen konsekans li. Bondye gen mizèrikòd e li toujou bay èd lè nou tounen vin jwenn li epi nou obeyi l.

1. Izrayelit yo dezobeyi Bondye lè yo pa t mete tout pèp la deyò nan peyi Kananan.

2. Apre lanmò Jozye ak jenerasyon li a, pèp la te kòmanse adore zidòl.
3. Lè pèp la te dezobeyi Bondye, li te kite lènmi pèp Izrayèl yo bat yo ak toupizi yo.
4. Lè Izrayelit yo te rele nan pye Bondye pou èd, li te ba yo yon jij oswa yon chèf ki te ede yo bat lènmi yo epi retounen nan chemen obeyisans lan. Aprè lanmò lidè a, pèp Izrayèl la dezobeyi ankò epi fè eksperyans konsekans yo ankò. Sik sa a repete nan liv Jij yo.

KONTÈKS BIBLIK

Apre lanmò Jozye, pèp Bondye a te kòmanse pwosesis pou yo antre nan tè pwomès la (Kananaran) kay pèmanan. Yo te goumen pou apeprè 200 ane pou etabli tèt yo. Moun ki abite yo, moun Kananan yo te dirije peyi a ak kwayans ak pratik relijye yo. Pandan peryòd sa a, pa gen okenn lidè nasyonal ki te egziste pou inifye tribi Izrayèl yo oswa pou fè yo sonje yo pwomèt pou swiv Bondye. San yon lidè tankou Jozye pou kenbe yo konsantre sou Bondye, Izrayelit yo te konnen yon moman difisil kenbe pwomès alyans yo. Liv Jij yo di nou jan sa te difisil.

Nan chapit 2, yon nouvo jenerasyon Izrayelit te parèt ki pa t konnen Seyè a oswa sa li te fè pou Izrayèl. Yo te adore lòt bondye. Yo te sèvi zidòl Baal ak Astate, bondye ak fo dye moun Kananan yo. Yo vyole alyans yo te pase ak Seyè a. Li difisil pou konprann poukisa yo te abandone Seyè a apre tou sa li te fè pou yo.

Nou dwe pran prekosyon anvan nou jije Izrayelit yo twò di. Gen plis pase yon fason pou abandone Bondye. Valè yon bagay oswa yon moun pi wo pase Bondye se idolatri. Nou ka

abandone Bondye akoz travay nou si nou tèlman okipe nou pa ka priye, li Pawòl Bondye a oswa adore l. Nou ka pa remake ke lòt moun nan bezwen paske nou twò distrè pa bagay nou vle. Youn nan rezon ki fè nou etidye Labib se paske li fè nou sonje pou nou kenbe pwomès nou te fè Bondye yo.

ÈSKE W TE KONNEN...?

«Bokin» se yon vil ke Bib la mansyone yon sèl fwa. Li te lokalize toupre Betèl. «Bokin» vle di «moun k ap kriye». Byenke pèp Izrayèl la te «kriye byen fò», byento yo te bliye avètisman zanj Seyè a te bay la. Dapre kèk moun, «Bokin» pa parèt okenn lòt kote paske pèp la te bliye avètisman an epi dlo nan je yo te koule.

Izrayelit yo te bati kay ak yon chanm rezève pou bèt yo.

VOKABILÈ

Mo lafwa yo

- « Montre mizèrikòd » vle di anile, diminye, oswa padone yon pinisyon jis. Lè Bondye montre nou mizèrikòd, li pa trete nou jan nou merite a.

Moun yo

- El « Lidè » a se te yon moun Bondye te chwazi pou gide Izrayelit yo sou chemen obeyisans la epi sove yo anba men lènmi yo.
- « Zanj Senyè a » se te yon mesaj Bondye te voye.

Tèm yo

- « Zansèt » yon moun se te granparan li yo, ak lòt fanmi ki te pase yo.

- « Ziddòl Baal yo » se te bondye Kananeyen yo ki te kwè ki te kontwole move tan an e ki te ogmante abondans rekòt yo ak fètilite bèt yo.
- « Piyay » se te lajan oswa byen ke sòlda viktorye yo te pran nan men lènmi yo te bat nan batay yo.
- « Pou rann lavi yon moun mizerab » se yon ekspresyon ki dekri yon sous soufrans toutan. Li refere a nasyon Bondye te pèmèt yo defèt Izrayelit yo ankò ak ankò akòz sik dezobeyisans yo te antre a.

ISTWA

Chak semèn w ap bezwen objè ki anba yo.

1. Yon bèg oubyen yon ti sak vwayaj.
2. Yon vèsò pou estoke objè yo itilize nan istwa yo chak semèn (li kapab yon sak, yon panyen oswa yon bwat).

Pou istwa jodi a, w ap bezwen atik sa yo tou.

1. Wòch plat dis kòmandman yo oswa yon woulo liv.
2. Yon mouchwa an papyè.
3. Yon epe.

Anvan klas la

1. Li Jij 2:1-23.
2. Rasanble objè yo pou istwa jodi a. Si ou pa gen okenn ladan yo, ou kapab ranplase li pa yon imaj.

3. Transfere tout objè ki soti nan leson anvan an nan sak vwayaj la nan veso depo a. Mete veso sa a bò kote zòn ki plase pou rakonte istwa yo.
4. Mete objè ki pou istwa jodi a yo nan sak vwayaj la epi mete l nan zòn ki deziyen pou rakonte istwa yo.

Aktivite Opsyonèl: Swiv Lidè a

Di ti moun yo pou yo kanpe nan yon liy dwat, youn dèyè lòt. Chwazi youn nan yo pou lidè. Di lòt yo ke yo ta dwe gade dirijan an epi imite tout sa li fè. Lè sa a, lidè a ap oblije mennen gwoup la nan sal klas la fè diferan jès men, son oswa mouvman pou ti moun yo imite. Pa egzanp, lidè a kapab fè etap ti bebe, fè gwo etap, oswa sote. Fini jwèt la nan zòn ki plase pou rakonte istwa yo.

REVIZYON LESON AN

Mande yon volontè pou l chwazi yon objè nan veso depo a epi eksplike sa li reprezante nan leson anvan an.

MOMAN POU RAKONTE ISTWA A

Tanpri li enstriksyon sa yo anvan ou kòmanse.

1. Rakonte istwa a avèk pwòp langaj pa ou yo, pandan ke w'ap konsantre w sou pwèn ki pi enpòtan yo. Desine yon objè nan sak la pou ilistre chak pwèn. Si w santi w alèz, mete plis detay. Si w bezwen li, ou kapab itilize siy ke yo pwopoze a.
2. Montre chak objè yo nan lòd pandan w ap rakonte istwa a. Mete objè yo kote ti moun yo ka wè yo.

3. Retounen mete objè yo nan sak la lè w fin rakonte istwa a.
4. Pou revize istwa a, mande yon volontè pou l retire yon objè nan sak la epi di sa li reprezante. Repete pwosesis sa a ak tout objè yo jiskaske tout ti moun yo kapab konplètman rakonte istwa a.
5. Revize « Mouvman pou aprann nan » ki dekri anba a. Fè mouvman sa a chak fwa ou mansyone sa li reprezante a.

Pwèn ki pi enpòtan yo nan lòd

Di bagay sa a yo: « Jodi a nou pral kòmanse vizite liv Jij yo. Chak semèn, mwen mete nan sak vwayaj la zouti ki nesèsè pou vwayaj nou an. Jodi a nou pral kòmanse ak... ». Retire objè yo pandan w ap rakonte istwa a.

1. Leve wòch plat la anlè epi di bagay sa a yo: « Izrayelit yo pa t obeyi Bondye, yo pa t chase moun Kanaran yo ni yo pa t detwi lotèl yo. Olye de sa, yo te kòmanse adore zidòl Kananeyen yo. Yo pa t kenbe pwomès alyans yo te fè a. Senyè a di: « Nou te dezobeyi mwen. Poukisa yo te fè sa? Seyè a te di yo ke akòz dezobeyisans yo, alyans yo a t ap sispann gen efè. Li ta sispann pwoteje yo kont pèp ki te abite nan peyi a. Moun Kanaran yo ak zidòl yo t ap vin tounen yon pèlen pou Izrayelit yo ».
2. Yon mouchwa an papyè. Di bagay sa a yo: «Lè zanj Seyè a te bay mesaj sa a, pèp Izrayèl la te kriye byen fò e yo te fè ofrann pou Bondye. Pèp la te obeyi Bondye pandan Jozye te vivan. Lè li menm ak jenerasyon sa a te mouri, jenerasyon

Izrayelit ki te vin apre a te adore fo bondye Kananeyen yo, Baal ak Astate».

3. Yon epe. Di bagay sa a yo: « Paske Izrayelit yo te dezobeyi, Bondye te pèmèt lènmi yo bat yo nan batay la ».
4. Yon mouchwa an papyè. Di bagay sa a yo: « Lè Izrayelit yo te bat yo, chèf Kanaran yo te maltrete yo. Lè sa a, pèp Izrayèl la rele nan pye Seyè a ».
5. Tablo ak epe. Di bagay sa a yo: «Seyè a te tandè rèl pèp la e li te gen pitye pou Izrayelit yo. Li voye chèf yo, yo te rele lidè, pou dirije pèp la. Chèf sa yo te ede Izrayelit yo obeyi Seyè a epi kenbe alyans yo te fè ak Bondye a. Chèf yo te ede Izrayelit yo defèt ènmi yo tou». Kenbe tablo a ak nepe a. « Men, lè lidè a mouri, pèp la tounen nan move chemen yo ankò ». Lage tablo a ak epe a atè.
6. Yon epe. Di bagay sa a yo: « Lè pèp la te revòlte, Seyè a te retire pwoteksyon l e li te pèmèt lènmi Izrayelit yo bat yo ».
7. Yon mouchwa an papyè. Di bagay sa a yo: « Lè lènmi Izrayelit yo t'ap peze yo, pèp Izrayèl la rele nan pye Seyè a ankò jiskaske Bondye leve yon nouvo chèf ».
8. Mouvman pou aprann: dezobeyisans dirab. Montre ti moun yo kijan pou yo lonje pla men an (oswa yon lòt jès ki apwopriye) kòm si yo ta di « ESTOP! ». Lè sa a, di yo pou kouvri zòrèy yo epi vire tou won. Ou ka mande yo tou pou yo panse a yon lòt mouvman ki apwopriye. Di bagay sa a yo: « Pandan ke m'ap rakonte istwa a, fè mouvman sa a lè ou tandè sa

li reprezante a ». Di bagay sa a yo: « Aksyon sa a reprezante Izrayelit yo ki pa t koute Bondye e olye de sa, yo te fè sa yo te vle e yo te vire do ba li ».

Di bagay sa a yo: « Kounye a, se tou pa ou pou w rakonte istwa a ». Retounen mete atik yo nan sak la. Mande ti moun yo pou yo pran tou. Chwazi yon volontè pou ke, san gade, li pran yon objè nan sak la epi eksplike sa li vle di oswa reprezante. Ti moun yo kapab chwazi revize youn nan mouvman pou aprann yo tou epi eksplike sa li reprezante. Yon fwa ke ti moun yo fin retire tout objè yo epi eksplike yo, mande yon volontè pou remete yo nan lòd ki kòrèk la dapre istwa a.

LESON BIBLIK


Konsèy pou pwofesè a

Mete aksan sou ide sa yo pandan w ap dirije etid biblik la.

- Eksplike ki jan jij Izrayelit yo te diferan pa rapò ak jij jodi a yo.
- Eksplike ke Bondye te voye jij oswa lidè pou pèp Izrayèl la kòm yon kado mizèrikòd ak favè, pa kòm yon pinisyon.

Fè lekti yo

Di bagay sa a yo: « Apre Jozye te fin mouri, Izrayelit yo te inyore alyans lan e Bondye te retire pwomès li te genyen pou l ede yo nan batay la. Sepandan, Bondye pa t abandone pèp li a, men li te voye jij pou raple yo alyans li a epi pou yo gide yo nan batay. Pèp la te obeyi jiskaske jij la te mouri ».



Li Jij 2:1-23 byen fò pou tout moun kapab tandè; ou kapab chwazi pou itilize objè ak mouvman pou mete aksan sou pwèn ki pi enpòtan yo.

KESYON DISKISYON YO

Diskite sou istwa a epi poze ti moun yo kesyon sa yo. Sonje ke gendwa pa gen okenn repons ki bon oswa pa bon.

1. Ki moun ki te kraze kontra li te pase ak Bondye a? Ki konsekans yo te genyen?
2. Èske w panse Izrayelit yo te vrèman regrèt ak dezole oswa yo te jis tris paske yo t ap pini yo?
3. Ki sa k te rive lè Izrayelit yo te bliye kiyès Bondye te ye ak sa l te fè?
4. Ki jan Bondye te demontre mizèrikòd li anvè Izrayelit yo?
5. Izrayelit yo te adore fo bondye olye de yon sèl vrè Dye a. Ki « fo dye » yo adore jodi a?

IDE FINAL YO

Sa a se lide ou vle ti moun yo sonje.

Di bagay sa a yo: « Nan liv Jij yo, nou kapab wè yon modèl ki repete: Izrayelit yo te dezobeyi Bondye e yo te sibi konsekans ki grav. Lè sa a, yo rele nan pye Seyè a epi Bondye delivre yo, li voye yon jij oswa yon chèf.

Izrayelit yo te repanti e yo te obeyi jiskaskè jij la te mouri. Lè sa a, sik la te repete ».

PRATIK MKBT OSWA KONKOU BIBLIK

LESON 13:

MYÈL LA AK KOUT KÈKLÈ

Jij 4:1-24

VÈSÈ POU APRANN

« Mwen konnen, Seyè, ou gen tout pouvwa. W'ap fè tou sa ou mete nan tèt ou pou ou fè ». Jòb 42:2

VERITE YO SOU BONDYÈ

Leson sa a pral anseye verite sa yo sou Bondyè. Asterisk la (*) endike verite prensipal ou dwe anseye ti moun yo.

- Bondyè fè bagay yo posib lè yo sanble enposib. (*)
- Bondyè pi gran pase sa moun pa menm kapab imajine.
- Pafwa Bondyè sèvi ak moun ki pa nòminal pou akonpli volonte l.

OBJEKTIF AK REZIME LESON AN

Nan etid sa a, ti moun yo pral aprann ke pafwa Bondyè demontre pwisans ak fòs li atravè moun ki fidèl ki sanble fèb ak dekouraje.

1. Moun pèp Izrayèl yo lapriyè nan pye Seyè a pou l' pote yo sekou, apre ven ane yo te fin pase anba men Jaben, wa peyi Kanaran an ki t'ap maltrete yo.
2. Debora se te yon pwofèt ak jij pèp Izrayèl la.

3. Atravè Debora, Seyè a te bay Barak lòd pou l' goumen ak lame Sisera a ki gen 900 cha lagè.
4. Barak te ensiste pou Debora ale avè l' nan lagè a.
5. Izrayelit yo te bat yon lènmi ki pi fò pase yo gras ak pouvwa Bondyè.

KONTÈKS BIBLIK

Jij chapit 4 la kontinye tèm trajik nou konnen deja a: pèp Izrayèl la bliye Bondyè, pèp Izrayèl la peche kont Bondyè, epi Bondyè pèmèt yon move lènmi konkeri ak toupizi pèp Izrayèl la. Lè Izrayelit yo rele nan pye l pou l èd, e yo Bondyè bay jij Izrayèl la lòd pou l sove yo.

Jij yo te konn se moun òdinè Bondyè te bay pouvwa pou yo fè bagay ekstraòdinè. Liv Jij la montre ke souvan Bondyè demontre fòs li gras ak moun ki fèb e ki pa kapab.

Nan leson jodi a, pèp Izrayèl la te dezobeyi ankò, e Bondyè te pèmèt Jabin, yon wa Kananeyen, bat Izrayelit yo, ke li te maltrete yo pandan ven ane. Pèp la te chèche èd Bondyè, e Bondyè te rele Debora, yon pwofèt ki se sèl fi jij Izrayèl la. Pèp la te fè li konfyans pou rezoud diskisyon yo epi yo te bezwen yon lidè solid pou chèche èd Bondyè. Debora voye chèche Barak, li di l' Seyè a pral lage Sisera, kòmandan lame Jaben an, ansanm ak tout lame li a nan men l.

Sepandan, Barak te refize goumen si Debora pa t dakò ale avè l nan batay la. Debora te dakò, men li te di l ke akòz mank lafwa li, Seyè a t ap lage Sisera nan men yon

fanm, se pa li. Barak te genyen viktwa e Sisera te kouri. Yon fanm ki te rele Jayèl te touye Sisera nan dòmi e li te resevwa onè viktwa a.

Yon fwa ankò, Bondye te sèvi ak yon moun ki pa kapab fè yon sitiyasyon enposib tounen yon manifestasyon glwa pouvwa diven li.

ÈSKE W TE KONNEN...?

Plizyè non ki nan leson sa a gen yon siyifikasyon ki espesyal.

Non « Debora » vle di « myèl ». Myèl yo se ti ensèk, men Debora « myèl la », te gen lafwa pi fò pase Barak.

Non « Barak » vle di « zèklè ». Zèklè se yon fenomèn pwisan, men malerezman konfyans Barak nan Bondye te fèb.

Non « Jayèl » vle di « mòn oswa kabrit sovaj ». Lèt Jayèl te bay Sisera a se te lèt kabrit.

VOKABILÈ

Mo lafwa yo

- « Pwisans Bondye a » se yon ekspresyon ki vle di pouvwa Bondye pi gwo e pi fò pase nenpòt moun oswa bagay. Bondye kapab fè tout bagay.

Moun yo

- Jaben se te yon wa Kananeyen.
- Sisera te chèf nan lame Jaben an.
- Debora se te yon pwofèt epi sèl fi jij nan mitan pèp Izrayèl la. Li rele pèp Izrayèl la pou yo goumen ak moun Kanaran yo. Non li vle di « myèl ».

- Barak te kòmandan lame pèp Izrayèl la. Non li vle di « zèklè ».
- Jayèl te madanm Ebè, moun Kenit la. Kenit yo te alye wa Jaben. Jayèl te ankouraje Sisera pou l repoze nan tant fanmi l e answit te touye l nan dòmi. Lanmò Sisera a te garanti echèk wa Jaben.

Kote yo

- Pye palmis Debora se te kote Debora te gen lakou li a. Li te chita nan rejyon mòn Efrayim yo.
- Neftali se yon zòn ki te fè pati tribi Neftali a. Li te lokalize nan nòdwès Lanmè Galile a. Moun Kanaran yo te fò nan zòn sa a.
- Zabilon se te zòn ki te fè pati tribi Zabilon an. Li te chita toupre Neftali.
- Mòn Tabò te yon mòn ki te apeprè 400 mètr wotè. Li te sitiye nan sidwès Lanmè Galile a.

Tèm yo

- Yon « pwofèt » se yon moun ki resevwa mesaj Bondye e ki transmèt yo bay lòt moun.
- « Genen yon tribinal » vle di ke w responsab yon tribinal nan pèfòmans li nan fonksyon li. Lè Débora fete yon tribinal, moun te pote diskisyon yo ba li pou rezoud.
- « Onore yon moun » vle di montre respè ak rekonèt grandè yo. Nan kilti ansyen yo, onore ak respekte te trè enpòtan.

ISTWA

Chak semèn w ap bezwen objè ki anba yo.

1. Yon bèg oubyen yon ti sak vwayaj.
2. Yon vèsò pou estoke objè yo itilize nan istwa yo chak semèn (li kapab yon sak, yon panyen oswa yon bwat).

Pou istwa jodi a, w ap bezwen atik sa yo tou.

3. Yon papyè mouchwa an papyè.
4. Yon fèy nan yon pye palmis oswa yon lòt pye bwa.
5. Yon epe.

Anvan klas la

1. Li Jij 4:1-24.
2. Rasanble objè yo pou istwa jodi a. Si ou pa gen okenn ladan yo, ou kapab ranplase li pa yon imaj.
3. Transfere tout objè ki soti nan leson anvan an nan sak vwayaj la nan veso depo a. Mete veso sa a bò kote zòn ki plase pou rakonte istwa yo.
4. Mete objè ki pou istwa jodi a yo nan sak vwayaj la epi mete l nan zòn ki deziyen pou rakonte istwa yo.

Aktivite Opsyonèl: Swiv Lidè a

Di ti moun yo pou yo kanpe nan yon liy dwat, youn dèyè lòt. Chwazi youn nan yo pou lidè. Di lòt yo ke yo ta dwe gade dirijan an epi imite tout sa li fè. Lè sa a, lidè a ap oblije mennen gwoup la nan sal klas la fè diferan jès men, son oswa mouvman pou ti moun yo imite. Pa egzanp, lidè a kapab fè etap ti bebe,

fè gwo etap, oswa sote. Fini jwèt la nan zòn ki plase pou rakonte istwa yo.

REVIZYON LESON AN

Mande yon volontè pou l chwazi yon objè nan veso depo a epi eksplike sa li reprezante nan leson anvan an.

MOMAN POU RAKONTE ISTWA A

Tanpri li enstriksyon sa yo anvan ou kòmanse.

1. Rakonte istwa a avèk pwòp langaj pa ou yo, pandan ke w'ap konsantre w sou pwen ki pi enpòtan yo. Desine yon objè nan sak la pou ilistre chak pwen. Si w santi w alèz, mete plis detay. Si w bezwen li, ou kapab itilize siy ke yo pwopoze a.
2. Montre chak objè yo nan lòd pandan w ap rakonte istwa a. Mete objè yo kote ti moun yo ka wè yo.
3. Retounen mete objè yo nan sak la lè w fin rakonte istwa a.
4. Pou revize istwa a, mande yon volontè pou l retire yon objè nan sak la epi di sa li reprezante. Repete pwosesis sa a ak tout objè yo jiskaske tout ti moun yo kapab konplètman rakonte istwa a.
5. Revize « Mouvman pou aprann nan » ki dekri anba a. Fè mouvman sa a chak fwa ou mansyone sa li reprezante a.

Pwen ki pi enpòtan yo nan lòd

Di bagay sa a yo: « Jodi a, n ap kontinye vizite liv Jij yo. Chak semèn, mwen mete nan sak vwayaj la zouti ki nesesè pou vwayaj nou an. Jodi a nou pral kòmanse ak...». Retire objè yo pandan w ap rakonte istwa a.

1. Pran mounchwa an papye a epi di bagay sa a yo: « Wa Kananeyen an, Jaben, te maltrete Izrayelit yo pandan ven ane. Se konsa, pèp Izrayèl la rele Seyè a pou l sekouri li ».
2. Yon fèy nan yon pye palmis oswa yon lòt pye bwa. Di bagay sa a yo: «Bondye te rele yon fi yo te rele Debora pou vin jij ak chèf Izrayelit yo. Débora te chita anba yon pye palmis, li te bay bon konsèy, pèp la te koute l. Li te tande pèp la t'ap rele nan pye Bondye pou sekou».
3. Yon epe. Di bagay sa a yo: «Debora te voye chèche yon sòlda vanyan yo te rele Barak, li te ba li yon mesaj ki te soti kote Seyè a. Barak t ap dirije yon lame pou l bat kòmandan lame Jaben an, Sisera, ki te kòmande 900 cha lagè an fè».
4. Mouvman pou aprann: gonfle bisèp ou. Jan sa apwopriye, montre ti moun yo ki jan yo flechi bra yo epi leve l kòm si yo te « gonfle venn ». Mande ti fi yo pou yo se premye moun ki fè li. Apre sa, mande ti moun yo pou yo fè menm bagay la. Ou kapab mande yo tou pou yo panse a yon lòt mouvman ki apwopriye. Di bagay sa a yo: «Pandan ke m'ap rakonte istwa a, fè mouvman sa a lè nou tande sa li reprezante ».

Di bagay sa a yo: « Barak te di Debora li t ap al goumen si l te ale avè l. Debora te dakò, men li te di Barak ke yon fanm t ap jwenn glwa pou viktwa a. Yon dam yo te rele Jayèl touye Sisera, kòmandan wa Jaben an. Seyè a te ede lame pèp Izrayèl la fèb pou bat lame Jaben ki te fò ».

Di bagay sa a yo: « Kounye a, se tou pa ou pou w rakonte istwa a ». Retounen mete atik yo nan sak la. Mande ti moun yo pou yo pran tou. Chwazi yon volontè pou ke, san gade, li pran yon objè nan sak la epi eksplike sa li vle di oswa reprezante. Ti moun yo kapab chwazi revize youn nan mouvman pou aprann yo tou epi eksplike sa li reprezante. Yon fwa ke ti moun yo fin retire tout objè yo epi eksplike yo, mande yon volontè pou remete yo nan lòd ki kòrèk la dapre istwa a.

LESON BIBLIK

Konsèy pou pwofesè a

Mete aksan sou ide sa yo pandan w ap dirije etid bibliik la.

- Konpare pwisans lame Jaben an ak pwisans lame Izrayèl la. Mete aksan pou montre ke pouvwa Bondye a te fè diferans lan.
- Reflechi sou konbyen fwa ou ka wè yon bagay ke moun pa atann rive nan istwa nou an. Ankouraje elèv yo pou yo remake chak fwa sa rive. Ede yo wè ke Bondye fè sa ke moun pa atann pou fè enposib la rive vre.
- Barak te refize ale nan batay sof si Debora te ale avèk li. Petèt Barak te santi ke lame a t ap swiv li sèlman si yo te wè Debora k ap dirije yo. Sa a montre konbyen pèp la te fè Debora konfyans e yo te respekte l.

Fè lekti yo

Di bagay sa a yo: « Istwa biblik jodi a gen kèk bagay ki pa nòmal. Bondye pa toujou fè bagay yo rive jan nou espere a. Li pi gran pase tout sa nou ka imajine. Li fè enposib la posib! ».

Li Jij 4:1-24 byen fò pou tout moun kapab tande; ou kapab chwazi pou itilize objè ak mouvman pou mete aksan sou pwèn ki pi enpòtan yo.

KESYON DISKISYON YO

Diskite sou istwa a epi poze ti moun yo kesyon sa yo. Sonje ke gendwa pa gen okenn repons ki bon oswa pa bon.

1. Poukisa Izrayelit yo te kriye nan pye Bondye? Èske yo te merite pou Bondye te ede yo?
2. Onè se te yon bagay trè enpòtan pou yon sòlda. Ki sa ki onè a? Ki jan ou ka genyen oswa pèdi?
3. Barak te pè goumen ak lame Sisera a paske li te pi fò pase lame pèp Izrayèl la. Ki sa Barak te dwe sonje pou l ede l vin gen kouraj?
4. Èske w panse sa Jayèl te fè Sisera a pa bon? Poukisa?
5. Kijan w panse istwa a t ap fini si Barak te fè Bondye konfyans depi nan kòmansman?

IDE FINAL YO

Sa a se lide ou vle ti moun yo sonje.

Di bagay sa a yo: « Plizyè non nan leson sa a gen siyifikasyon espesyal. Non « Débora » vle di « myèl ». Myèl yo se ti ensèk, men Debora « myèl la », te gen plis lafwa pase Barak. Non

« Barac » vle di « zèklè ». Zèklè se yon fenomèn pwisan, men malerezman konfyans Barak nan Bondye pa t trè fò. Myèl la te pi fò pase kout zèklè a.

Si Bondye te detwi yon gwo lame, imajine kisa li kapab lè w fè fas ak enposib. Mete konfyans ou nan li pou gide ou paske Bondye nou an fè bagay ki enposib la vin posib! ».

PRATIK MKBT OSWA KONKOU BIBLIK

LESON 14:

RETE TRANKIL, JEDEYON!

Jij 6:1-40

VÈSÈ POU APRANN

« Seyè a, Bondye nou an, va nan mitan nou! Se yon vanyan gason. Se li menm k'ap delivre nou. Li kontan wè sa n'ap fè. L'ap mete ou kanpe ankò paske li renmen ou. W'ap fè kè l' kontan. li ap chante ». Sofoni 3:17

VERITE YO SOU BONDYE

Leson sa a pral anseye verite sa yo sou Bondye. Asterisk la (*) endike verite prensipal ou dwe anseye ti moun yo.

- Bondye souvan travay atravè feblès nou. (*)
- Pwisans Bondye gen plis pouvwa pase feblès lèzòm.
- Bondye gen pasyans ak moun.

OBJEKTIF AK REZIME LESON AN

Nan etid sa a, ti moun yo pral aprann ke Bondye ede nou fè tout sa li mande nou fè, menm si sa parèt enposib.

1. Bondye te kite moun Madyan yo anmède pèp Izrayèl la pandan sètan paske moun pèp Izrayèl yo te dezobeyi l.
2. Bondye voye yon zanj bay Jedeyon. Zanj lan te di l pou l sove pèp Izrayèl la, men Jedeyon te panse li pa t ap kapab.

3. Jedeyon fè jan Seyè a te bay lòd la, li detwi lotèl ki te mete apa pou Baal la ak pòs Achera a.

4. Jedeyon te teste Bondye ak moso twal.

KONTÈKS BIBLIK

Sik la kontinye. Dezobeyisans pèp Izrayèl la te mennen nan defèt. Moun Madyan yo te maltrete pèp Izrayèl la pandan sètan. Yo pase Izrayelit yo nan betiz, yo boule rekòt yo epi yo vòlè bèt yo. Izrayelit yo te rele nan pye Bondye ankò, se konsa Bondye te leve yon jij yo te rele Jedeyon pou sove pèp li a. Istwa Jedeyon an se yon lòt egzanp sou lanmou ak pasyans Bondye te genyen pou pèp li a, malgre yo te toujou tobe nan dezobeyisans.

Menm jan ak anpil moun Bondye rele, Jedeyon te santi li pa bon. Li te prezante anpil eskiz epi li te bay anpil rezon ki fè li pa t kapab fè sa Bondye te mande l fè a.

Jedeyon te kwè li pa t ase enpòtan pou l dirije pèp Izrayèl la. Men, Bondye di l, «Ou ka fè li paske m'ap la avèk ou» (6:16). Epizòd sa a nan istwa pèp Izrayèl la repete yon modèl ak pwomès famiyè nan Bib la. Bondye ede nou fè tout sa li mande nou fè.

Menm jan ak Jedeyon, gen anpil moun Bondye ki vle fè yon diferans, men yo santi yo pa kapab. Bondye di: « Ou ka fè li paske mwen pral ede ou! » Sa a se yon verite enpòtan sou moun Bondye rele ak ki jan li travay. Si nou fè l konfyans epi nou obeyi l, Bondye fè sa ki enposib posib!

ÈSKE W TE KONNEN...?

Sa a se premye istwa biblik ki pale de chamo kòm bèt lagè (Jij 6:5).

VOKABILÈ

Mo lafwa yo

- « Fè Bondye konfyans » vle di kwè ke Bondye toujou bon, ke li ka fè konfyans, e ke li toujou kenbe pwomès li yo.

Moun yo

- Moun Madyan yo te rete Madyan, ki te nan bò solèy leve nan rivyè Jouden an. Byenke yo te desandan Abraram tou, Madyanit yo te lènmi pèp Izrayèl la.
- Jedeyon se jij Bondye te rele pou sove pèp Izrayèl la anba moun Madyan yo. «Jedeyon» vle di « moun ki detwi lènmi an ».
- Jowas te papa Jedeyon. Li te gen yon lotèl yo te mete apa pou Baal ak yon poto yo te mete apa pou Asera. Senbòl sa yo endike ke li te adore lòt bondye.

Kote yo

- Manase se te non peyi ki sou tou de bò larivyè Jouden an, yo te bay tribi Manase a.
- Ofra se te yon vil ki sitiye nan sidwès Lanmè Galile a. Yon zanj Seyè a te vizite Jedeyon anba yon pye bwadchenn nan Ofra.

Tèm yo

- « Kach kach nan mòn yo » se ti endentasyon oswa fant ki fòme nan yon mòn. Izrayelit yo te batiabri nan fant sa

yo nan wòch la yo kache kont Madyanit yo.

- Yon « près » se te yon gwo anvlòp wòch kote yo te pile rezen pou fè ji ak diven.
- Yon « poto Asera » se te yon gwo poto ki te bati nan onè deyès Kananeyen Asera.
- Yon « polen » se te yon rad ki fèt ak po mouton ak lenn mouton sou yon bò.

ISTWA

Chak semèn w ap bezwen objè ki anba yo.

1. Yon bèg oubyen yon ti sak vwayaj.
2. Yon vèsò pou estoke objè yo itilize nan istwa yo chak semèn (li kapab yon sak, yon panyen oswa yon bwat).

Pou istwa jodi a, w ap bezwen atik sa yo tou.

3. Rès manje yo: yon moso pen, legim oswa fwi.
4. Yon mouchwa an papyè.
5. Yon wòch.
6. Yon moso tapi, moso twal oswa sèvyèt.

Anvan klas la

1. Li Jozye 6:1-40.
2. Rasanble objè yo pou istwa jodi a. Si ou pa gen okenn ladan yo, ou kapab ranplase li pa yon imaj.
3. Transfere tout objè ki soti nan leson anvan an nan sak vwayaj la nan veso depo a. Mete veso sa a bò kote zòn ki plase pou rakonte istwa yo.
4. Mete objè ki pou istwa jodi a yo nan sak vwayaj la epi mete l nan zòn ki deziyen pou rakonte istwa yo.

Aktivite Opsyonèl: Swiv Lidè a

Di ti moun yo pou yo kanpe nan yon liy dwat, youn dèyè lòt. Chwazi youn nan yo pou lidè. Di lòt yo ke yo ta dwe gade dirijan an epi imite tout sa li fè. Lè sa a, lidè a ap oblije mennen gwoup la nan sal klas la fè diferan jès men, son oswa mouvman pou ti moun yo imite. Pa egzanp, lidè a kapab fè etap ti bebe, fè gwo etap, oswa sote. Fini jwèt la nan zòn ki plase pou rakonte istwa yo.

REVIZYON LESON AN

Mande youn volontè pou l chwazi youn objè nan veso depo a epi eksplike sa li reprezante nan leson anvan an.

MOMAN POU RAKONTE ISTWA A

Tanpri li enstriksyon sa yo anvan ou kòmanse.

1. Rakonte istwa a avèk pwòp langaj pa ou yo, pandan ke w'ap konsantre w sou pwen ki pi enpòtan yo. Desine youn objè nan sak la pou ilistre chak pwen. Si w santi w alèz, mete plis detay. Si w bezwen li, ou kapab itilize siy ke yo pwopoze a.
2. Montre chak objè yo nan lòd pandan w ap rakonte istwa a. Mete objè yo kote ti moun yo ka wè yo.
3. Retounen mete objè yo nan sak la lè w fin rakonte istwa a.
4. Pou revize istwa a, mande youn volontè pou l retire youn objè nan sak la epi di sa li reprezante. Repete pwosesis sa a ak tout objè yo jiskaske tout ti moun yo kapab konplètman rakonte istwa a.

5. Revize « Mouvman pou aprann nan » ki dekri anba a. Fè mouvman sa a chak fwa ou mansyone sa li reprezante a.

Pwen ki pi enpòtan yo nan lòd

Di bagay sa a yo: « Jodi a, n ap kontinye vizite liv Jij yo. Chak semèn, mwen mete nan sak vwayaj la zouti ki nesèsè pou vwayaj nou an. Jodi a nou pral kòmanse ak... ». Retire objè yo pandan w ap rakonte istwa a.

1. Leve rès manje yo anlè: pen, legim oswa fwi. Di bagay sa a yo: « Lè Izrayelit yo te plante rekòt yo, Madyanit yo te vòlò yo oswa detwi yo. Bondye te pèmèt moun Madyan yo anmède pèp Izrayèl la akoz dezobeyisans yo ».
2. Youn mouchwa an papyè. Di bagay sa a yo: « Kòm Madyanit yo te atake rekòt yo, Izrayelit yo te vin pòv e yo te kòmanse mouri grangou, se konsa yo rele nan pye Seyè a pou l te pote yo sekou ».
3. Mouvman pou aprann: Akoupi epi Kache. Montre ti moun yo kijan pou yo pran pòz kache dèyè youn bagay. Montre ti moun yo kijan yo kapab bese epi mete youn men anfas pou kache. Ou kapab mande yo tou pou yo panse a youn lòt mouvman ki apwopriye. Di bagay sa a yo: « Pandan m ap rakonte istwa a, fè mouvman sa a lè nou tande sa li reprezante. Youn zanj Seyè a te vin wè Jedeyon lè li te kache nan près diven an pou l bat ble a. Li pa t vle moun Madyan yo te jwenn grenn li yo ».
4. Youn wòch. Di bagay sa a yo: « Zanj Seyè a te di Jedeyon pou l sove pèp Izrayèl la, men Jedeyon pa t panse li te kapab.

Seyè a te bay Jedeyon lòd pou detwi lotèl papa l' te mete apa pou Baal. Jedeyon te obeyi epi li bati yon nouvo lotèl pou Seyè a ».

5. Yon moso tapi, moso twal oswa sèvyèt. Di bagay sa a yo: « Jedeyon pa t sèten si Seyè a t ap ede l, kidonk li te teste l de fwa. Premye fwa a, li mete yon moso lenn sou tè a epi li mande Seyè a pou l kouvri l ak lawouze, men pou l kenbe tè a sèk. Dezyèm fwa a, Jedeyon te mande Bondye pou l kouvri tè a ak lawouze, men pou l kenbe lenn mouton an sèk. Nan tou de ka yo, Bondye te fè sa Jedeyon te mande a ».

Di bagay sa a yo: «Kounye a, se tou pa ou pou w rakonte istwa a». Retounen mete atik yo nan sak la. Mande ti moun yo pou yo pran tou. Chwazi yon volontè pou ke, san gade, li pran yon objè nan sak la epi eksplike sa li vle di oswa reprezante. Ti moun yo kapab chwazi revize youn nan mouvman pou aprann yo tou epi eksplike sa li reprezante. Yon fwa ke ti moun yo fin retire tout objè yo epi eksplike yo, mande yon volontè pou remete yo nan lòd ki kòrèk la dapre istwa a.

LESON BIBLIK

Konsèy pou pwofesè a

Mete aksan sou ide sa yo pandan w ap dirije etid bibliik la.

- Ede elèv yo konprann ke pafwa Bondye rele moun ki fèb pou yo fè gwo bagay. Sa fè tout moun klè ke Bondye se sous kapasite yo.

- Poukisa Jedeyon te pè? Izrayelit yo te kwè pèsonn pa t ka wè Bondye e li toujou vivan. (Gade Egzòd 33:20). Pwobableman Jedeyon te kwè sa te aplike tou pou zanj Bondye yo.
- Apre Jedeyon te wè premye mirak lenn mouye a, li te mande Bondye pou l fè yon lòt mirak. Petèt li te panse premye mirak la te rive natirèlman. Yon moso lenn mouton epè te kapab kenbe imidite lontan apre solèy la te fin seche tè ki antoure l la. Sa a se pa yon bon fason pou pran desizyon. Kounye a, nou genyen Bib la kòm yon gid lè nou tande apèl Bondye.

Fè lekti yo


Di bagay sa a yo: « Lè Moyiz ak Izrayelit yo t ap mache nan dezè a, yo te goumen ak moun peyi Madyan yo e yo te prèske detwi yo. Men, anpil ane apre, moun Madyan yo te reprann fòs yo e yo te kòmanse toupizi pèp Izrayèl la ».

Li Jij 6:1-40 byen fò pou tout moun kapab tande; ou kapab chwazi pou itilize objè ak mouvman pou mete aksan sou pwèn ki pi enpòtan yo.

KESYON DISKISYON YO

Diskite sou istwa a epi poze ti moun yo kesyon sa yo. Sonje ke gendwa pa gen okenn repons ki bon oswa pa bon.

1. Poukisa Izrayelit yo te kontinye dezobeyi Bondye e yo te kontinye adore fo bondye yo?

- 
2. Kisa w t ap fè si yon zanj parèt devan w epi li di w ke Bondye vle sove tout peyi w atravè ou?
 3. Kiyès ki te ale ak Jedeyon pou yo te bat moun Madyan yo? (Li Jij 6:16).
 4. Èske Jedeyon te yon lach pou detwi lotèl la ak pòs Achera a nan mitan lannwit?
 5. Èske w janm tande ekspresyon « Mete yon lenn sou Bondye »? Kisa ou panse sa vle di?

IDE FINAL YO

Sa a se lide ou vle ti moun yo sonje.

Di bagay sa a yo: «Ou kapab atann yon Bondye ki gen pouvwa sèlman chwazi moun ki gen pouvwa pou fè volonte l. Men, Bondye fè sa ki kontrè a. Jedeyon te di ke tribi li a te fèb e ke li te pi piti a ak pi ensiyifyan nan fanmi li. Sepandan, Bondye te chwazi nonm timid sa a ki pa gen sekirite pou l akonpli objektif li. Poukisa? Oke, paske si Bondye sèvi ak moun ki pi fò yo, ki moun ki ta pran kredi a?

Nan 2 Korentyen 12:10, Pòl te di: « Se sak fè tou mwen kontan anpil lè m' santi m' fèb, lè y'ap joure m', lè m' nan lafliksyon, lè m'anba pèseksyon, lè m' nan difikilte, lè m'ap sibi tou sa akòz Kris la. Paske lè m' fèb, se lè sa a mwen gen fòs ». Yo pa oblije sipè-kretyen pou Bondye sèvi avèk yo. Bondye pa gade sou kapasite nou, men pito sou dispozisyon nou ».

PRATIK MKBT OSWA KONKOU BIBLIK

LESON 15:

WOUCH MOUN PEYI

MADYAN YO!

Jij 7:1-25; 8:28

VÈSÈ POU APRANN

« Mete espwa ou nan Seyè a! Gen konfyans, pa dekouraje! Wi, mete espwa ou nan Seyè a! ». Sòm 27:14

VERITE YO SOU BONDYE

Leson sa a pral anseye verite sa yo sou Bondye. Asterisk la (*) endike verite prensipal ou dwe anseye ti moun yo.

- Pafwa, Bondye fè yon gwo travay nan yon fason ki pa nòmal ki fè nou sezi. (*)
- Bondye mande pèp li a pou l fè l konfyans.
- Bondye travay nan fason ki pwisan ak fason ke moun pa ta atann.

OBJEKTIF AK REZIME LESON AN

Nan etid sa a, ti moun yo pral aprann ke pafwa Bondye travay atravè moun nan fason ki pa nòmal. Menm lè li pa sanble posib, Bondye fidèl e li diy pou moun fè konfyans.

1. Bondye te bay Jedeyon lòd pou l redwi lame li a soti nan 32 000 a 300 gason.
2. Bondye te voye Jedeyon nan yon misyon espyon pou wè jan Madyanit yo te pè lame Izrayelit la.

3. Avèk èd Bondye, ti lame Jedeyon an te bat Madyanit yo ak twonpèt, krich vid ak flanbo.

4. Apre batay la, Izrayelit yo te gen karantan nan lapè.

KONTÈKS BIBLIK

Bondye te gen yon plan etranj pou l ranpòte laviktwa sou Madyanit yo. Jedeyon te rasanble yon lame 32 000 sòlda, men Bondye te di l pou l redwi kantite a. Jedeyon te pèmèt nenpòt moun ki te pè retounen lakay yo. Apre sa, Seyè a te ba li yon tès espesyal pou l te chwazi pi bon gason pami moun ki te rete yo. Finalman, lame Jedeyon an te gen sèlman 300 sòlda. Sepandan, Bondye te pwomèt li t ap sove pèp li a ak ti gwoup sòlda sa a.

Jou lannwit sa a, Jedeyon ak Foura, sèvitè l la, te wè kan moun Madyan yo, yo tande yon rèv youn nan yo te fè. Nan rèv la, yon pen lòj te vini woule nan kan madyanit yo epi yo frape yon tant ak fòs konsa ke li tonbe. Pliske lòj la se yon grenn ki pa bon, zanmi madyanit la te kwè Bondye te deja lage moun peyi Madyan yo nan men Jedeyon (7:14). Jedeyon te bese tèt li devan enfòmasyon sa yo e li te di mesye l yo pou yo prepare pou batay la.

Estrateji Jedeyon an te senp: siprann lènmi an. Jedeyon divize mesye l yo an twa gwoup. Li bay chak moun yon twonpèt ak yon krich ki gen yon flanbo. Lè Jedeyon te bay siyal la, yo kònen twonpèt yo epi yo kraze krich yo pou yo revele flanbo ki te anndan an. Madyanit yo te panse se te yon gwo lame

paske nòmalmàn kèk sòlda sèlman te gen twonpèt pandan rès yo te pote zam. Nan lapèrèz ak konfizyon yo, moun peyi Madyan yo atake youn lòt oswa yo kouri met deyò. Jedeyon ak mesye I yo kouri dèyè moun Madyan yo e yo pran chèf yo.

Siksè Jedeyon an te fè Izrayelit yo sezi, ki te mande I pou I vin wa yo, men Jedeyon te refize (8:23). Pliske moun Madyan yo te pèdi batay la, pèp Izrayèl la te gen karant ane nan lapè pandan Jedeyon t ap viv la (8:28).

ÈSKE W TE KONNEN...?

Non « Jawòd » vle di «frison» oswa «laterè». Prentan Jawòd te kote Jedeyon te chwazi 300 sòlda yo. Ti lame sa a te fè lame Madyanit ki pi gwo a tranble ak laperèz.

VOKABILÈ

Mo lafwa yo

- Lafwa se yon konfyans nan Bondye ki fè moun kwè sa li di, fè I konfyans, epi obeyi

Moun yo

- « Yeribaal » se non yo bay Jedeyon epi li vle di « se pou Baal defann ». Se te yon defi pou Baal defann tèt li kont Jedeyon.
- Foura se sèvitè Jedeyon ki te ale avè I pou I al rekonèt kan moun Madyan yo.
- « Orèb » ak « Zèb » vle di « kònèy » ak « lou ». Se te de chèf Madyanit Izrayelit yo te touye.
- Moun Amalèk yo se te yon gwoup lènmi nomad Izrayelit yo. Jedeyon ak Izrayelit yo te bat moun Amalèk yo.

Kote yo

- Sous Jawòd la te kote Izrayelit yo te monte kan yo anvan yo te goumen ak moun peyi Madyan yo.
- Mòn More se te yon mòn ki nan nò sous Jawòd la. Moun Madyan yo te moute kan yo nan fon mòn More a. Batay ant Izrayelit yo ak Madyanit yo te fèt toupre la.

Tèm yo

- « Chanjman gad la » se yon ekspresyon ki dekri moman gad yo t ap dòmi epi gade kan an.
- « Kònman minwi a » se yon ekspresyon ki fè referans ak fason Izrayelit yo te divize nwit lan an twa pati. Rele minwi a te kòmanse a 10 p.m. e li te fini a 2 a.m. Izrayelit yo atake moun Madyan yo lè yo t ap dòmi.

ISTWA

Chak semèn w ap bezwen objè ki anba yo.

1. Yon bèg oubyen yon ti sak vwayaj.
2. Yon vèsò pou estoke objè yo itilize nan istwa yo chak semèn (li kapab yon sak, yon panyen oswa yon bwat).

Pou istwa jodi a, w ap bezwen atik sa yo tou.

3. Yon vè oswa yon tas dlo ou ka bwè.
4. Yon bonbon won, yon pen won, nenpòt bagay ki gen fòm won, oswa yon moso pen.
5. Yon krich, yon figi ajil, yon boutèy oswa yon antèn.

Anvan klas la

1. Li Jij 7:1-25; 8:28.
2. Rasanble objè yo pou istwa jodi a. Si ou pa gen okenn ladan yo, ou kapab ranplase li pa yon imaj.
3. Transfere tout objè ki soti nan leson anvan an nan sak vwayaj la nan veso depo a. Mete veso sa a bò kote zòn ki plase pou rakonte istwa yo.
4. Mete objè ki pou istwa jodi a yo nan sak vwayaj la epi mete l nan zòn ki deziyen pou rakonte istwa yo.

Aktivite Opsyonèl: Swiv Lidè a

Di ti moun yo pou yo kanpe nan yon liy dwat, youn dèyè lòt. Chwazi youn nan yo pou lidè. Di lòt yo ke yo ta dwe gade dirijan an epi imite tout sa li fè. Lè sa a, lidè a ap oblije mennen gwoup la nan sal klas la fè diferan jès men, son oswa mouvman pou ti moun yo imite. Pa egzanp, lidè a kapab fè etap ti bebe, fè gwo etap, oswa sote. Fini jwèt la nan zòn ki plase pou rakonte istwa yo.

REVIZYON LESON AN

Mande yon volontè pou l chwazi yon objè nan veso depo a epi eksplike sa li reprezante nan leson anvan an.

MOMAN POU RAKONTE ISTWA A

Tanpri li enstriksyon sa yo anvan ou kòmanse.

1. Rakonte istwa a avèk pwòp langaj pa ou yo, pandan ke w'ap konsantre w sou pwen ki pi enpòtan yo. Desine yon objè nan sak la pou ilistre chak pwen. Si w

santi w alèz, mete plis detay. Si w bezwen li, ou kapab itilize siy ke yo pwopoze a.

2. Montre chak objè yo nan lòd pandan w ap rakonte istwa a. Mete objè yo kote ti moun yo ka wè yo.
3. Retounen mete objè yo nan sak la lè w fin rakonte istwa a.
4. Pou revize istwa a, mande yon volontè pou l retire yon objè nan sak la epi di sa li reprezante. Repete pwosesis sa a ak tout objè yo jiskaske tout ti moun yo kapab konplètman rakonte istwa a.
5. Revize « Mouvman pou aprann nan » ki dekri anba a. Fè mouvman sa a chak fwa ou mansyone sa li reprezante a.

Pwen ki pi enpòtan yo nan lòd

Di bagay sa a yo: « Jodi a, n ap kontinye vizite liv Jij yo. Chak semèn, mwen mete nan sak vwayaj la zouti ki nesèsè pou vwayaj nou an. Jodi a nou pral kòmanse ak... ». Retire objè yo pandan w ap rakonte istwa a.

1. Ranmase vè oswa tas dlo a epi di sa ki annapre yo: « Jedeyon te kòmanse avèk yon lame 32 000 gason. Bondye te di l pou l redwi lame li a pou pèp Izrayèl la konnen ke viktwa se pou Senyè a. Venndemil (22.000) gason pati paske yo te pè. Bondye te vle Jedeyon diminye lame li a plis toujou. Jedeyon te suiv plan Bondye a pou l deside kiyès ki t apral al goumen. Li te gade mesye yo bwè dlo nan yon kouran dlo a epi lè sa a, li te chwazi twasan moun ki te bwè nan pran dlo ak men yo mete nan bouch yo ».

2. Yon bonbon won, yon pen won, nenpèt bagay ki gen fòm wonn, oswa yon moso pen. Di bagay sa a yo: « Bondye te di Jedeyon pou l al espyone moun peyi Madyan yo. Jedeyon ak sèvitè l te tande yon nonm rakonte yon lòt sou yon rèv li te fè, kote yon pen lòj te woule nan kan li a epi frape tant li a ak fòs konsa ke li tonbe atè. Kanmarad li a te panse rèv sa a te vle di pèp Izrayèl la t ap bat yo. Lè Jedeyon tande sa, li adore Bondye ».
3. Mouvman pou aprann: jwe twonpèt la. Montre ti moun yo kijan pou yo mare kout pwèn yo epi mete yo youn sou lòt. Apre sa, montre yo kijan pou yo kenbe pwèn yo ansanm pandan y ap mennen yo nan bouch yo tankou si yo t ap jwe twonpèt. Ou kapab mande yo tou pou yo panse a yon lòt mouvman ki apwopriye. Di bagay sa a yo: « Pandan m ap rakonte istwa a, fè mouvman sa a lè w tande sa li reprezante a. Bondye te bat Madyanit yo youn fason ki pa t atann. Li te sèvi ak twonpèt, flanbo ak krich ».
4. Yon krich, yon vèsò, yon boutèy oswa yon antèn. Di bagay sa a yo: « Bondye te di Jedeyon pou l bay chak sòlda yon krich vid ki gen yon flanbo anndan li ak yon twonpèt. Izrayelit yo te kònen twonpèt yo epi yo te kraze krich yo pou revele limyè anndan an pandan yo t ap rele. Seyè a te sèvi ak sa a pou konfonn moun Madyan yo, ki te kòmanse atake lòt nan mitan konfizyon an ».

Di bagay sa a yo: « Kounye a, se tou pa ou pou w rakonte istwa a ». Retounen mete atik

yo nan sak la. Mande ti moun yo pou yo pran tou. Chwazi yon volontè pou ke, san gade, li pran yon objè nan sak la epi eksplike sa li vle di oswa reprezante. Ti moun yo kapab chwazi revize youn nan mouvman pou aprann yo tou epi eksplike sa li reprezante.

Yon fwa ke ti moun yo fin retire tout objè yo epi eksplike yo, mande yon volontè pou remete yo nan lòd ki kòrèk la dapre istwa a.

LESON BIBLIK

Konsèy pou pwofesè a

Mete aksan sou ide sa yo pandan w ap dirije etid biblik la.

- Sonje ke ti moun piti yo pa konprann lide abstrè trè byen. Mete aksan sou fason yon lame nòmal ta sèvi ak zam tankou epe. Sepandan, lame Jedeyon an te itilize yon lòt zam.
- Pa kouri nan evènman yo nan istwa a. Lè w poze yon kesyon, kite tan pou ti moun yo dekouvri repons lan. Ankouraje ti moun yo chèche opinyon w ak lide ou. Pou ti moun ki pi gran yo, poze kesyon ki kòmanse ak pwonon entèwogatif «poukisa». Pa egzanp: «Poukisa ou panse Bondye te vle lame pèp Izrayèl la te tèlman piti?»
- Madyanit yo se te yon atakan ki te vwayaje ak chamo nan rejyon dezè ant Lanmè Mouri a ak Lanmè Wouj la. Yo te fanmi Abraram nan mitan Madyan, pitit gason li te fè ak madanm li Ketira.

Fè lekti yo

Di bagay sa a yo: « Bondye te vle anpeche sòlda yo panse ke yo ka genyen batay la ak pwòp fòs yo, kidonk li te redwi lame Izrayelit la a jis 300 gason. Kounye a, yo pat anpil ditou. Pakonsekan, pa te genyen okenn dout ke si yo te genyen, kredi viktwa a ta pou Bondye ».

Li Jij 7:1-25 ak 8:28 byen fò pou tout moun kapab tandè; ou kapab chwazi pou itilize objè ak mouvman pou mete aksan sou pwen ki pi enpòtan yo.

KESYON DISKISYON YO

Diskite sou istwa a epi poze ti moun yo kesyon sa yo. Sonje ke gendwa pa gen okenn repons ki bon oswa pa bon.

1. Poukisa Bondye te redwi kantite sòlda nan lame Jedeyon an?
2. Ki sa ki te ankouraje Jedeyon e ki te ede l kwè pèp Izrayèl la ka genyen batay la? (Jij 7:13-15).
3. Ki kalite zam lame Izrayelit la te itilize pou defèt Madyanit yo? Poukisa yo te itilize zam patikilye sa yo? (Jij 7:16).
4. Imajine nou se sòlda nan lame Jedeyon an. Ki jan nou ta santi nou prepare pou goumen ak sèlman 300 gason? Ki sa nou ta panse sou zam yo?
5. Ki moun ki te responsab viktwa sou Madyanit yo?

IDE FINAL YO

Sa a se lide ou vle ti moun yo sonje. Bondye pi mèveye ak kreyatif pase jan nou kapab imajine nou.

LESON 16:

YON MESAJ ESPWA

Jij 13:1-35

VÈSÈ POU APRANN

« Men, li pran plezi nan moun ki gen krentif pou li, nan moun ki mete konfyans yo nan gwo lanmou li ». Sòm 147:11

VERITE YO SOU BONDYE

Leson sa a pral anseye verite sa yo sou Bondye. Asterisk la (*) endike verite prensipal ou dwe anseye ti moun yo.

- Bondye pote espwa nan moman gwo pwoblèm yo. (*)
- Bondye se espwa nou lè tout bagay sanble enposib.
- Bondye revele volonte l ba nou.

OBJEKTIF AK REZIME LESON AN

Nan etid sa a, ti moun yo pral aprann ke Bondye kenbe pwomès li yo, menm si sa pran anpil tan. Bondye pa janm abandone nou.

1. Pèp Bondye a te fè peche ankò, se konsa Bondye te kite moun Filisti yo maltrete pèp Izrayèl la pandan karantan.
2. Yon zanj Seyè a te pwomèt manman Samson li t'ap fè yon pitit gason ki t'ap vin Nazireyen e ki t'ap delivre pèp Izrayèl la anba pouvwa moun Filisti yo.

3. Manowak ak madanm li te kwè nan Bondye e yo te obeyi li, epi yo te vin gen Samson.
4. Lè Samson te grandi, Lespri Bondye a te kòmanse travay nan li.

KONTÈKS BIBLIK

Premye vèsè Jij 13 la kòmanse lè li di: « Yon lòt fwa ankò Izrayelit yo te fè sa ki ofanse Seyè a » (13:1). Yon lòt fwa ankò, dezobeyisans Izrayelit yo te mennen nan defèt yo. Paske yo pa t kenbe pwomès yo te fè Bondye a, yo te soufri anba opresyon moun Filisti yo, ki te egzèse pouvwa yo sou pèp Izrayèl la pandan karant ane. Men, Bondye pa t abandone pèp Izrayèl la.

Pafwa, Bondye planifye pou l delivre pèp li a byen davans. Se sa ki te pase ak Samson. Pandan tan gwo pwoblèm sa a pou Izrayelit yo, yon zanj Seyè a parèt ak madanm yon nonm yo te rele Manowak. Nan Bib la, lè yon zanj parèt devan yon moun, sa vle di ke yon bagay enpòtan t ap rive. Zanj lan te pwomèt li ke li ta vin ansent epi fè yon pitit gason. Tankou li te esteril, nouvèl sa te sanble etonan pou li. Sepandan, ti bebe ke li ta vin ansent lan ta byen espesyal. Zanj lan te parèt devan yo tou de epi li te di yo ke yo ta dwe leve l kòm yon Nazireyen. Yon nazireyen se te yon moun konsakre pou Bondye.

Okòmansman, Manowak pa t rekonèt mesaj espesyal sa a te yon zanj Seyè a, e lè li te fè sa, li te pè. Manowak te kwè yo t ap

mouri paske yo te wè Bondye. Manowak ak madanm li tonbe atè ansanm, yo adore Bondye. Finalman, pwomès zanj Seyè a te fè yo a te akonpli, e Manowak ak madanm li te fè Samson. Pandan l t ap grandi, Senyè a te beni l e li te kòmanse fòtifye l pou misyon pou l te delivre pèp li a anba pouvwa opresyon Filisti yo.

ÈSKE W TE KONNEN...?

Samyèl ak Jan Batis te Nazareyen pa nesans, menm jan ak Samson. Yon nazireyen se yon moun ki te fè yon ve pou lavi. Yon nazireyen te pwomèt pou l pa bwè alkòl, pou l pa koupe cheve l, pou l pa manyen okenn kò ki te mouri. Pa konfonn mo « Nazarèt la » ak mo « Nazarèt la », ki refere a yon moun ki soti nan vil Nazarèt la oswa yon disip Jezi, ki te moun Nazarèt.

VOKABILÈ

Mo lafwa yo

- « Espwa » vle di gen asirans Bondye ap kenbe pwomès li yo. Espwa egziste paske nou kwè nan Bondye e nou gen lafwa nan li.

Moun yo

- Moun Filisti yo se te yon pèp ki te rete sou kòt lanmè Mediterane a ak nan senk gwo vil. Yo te goumen ak Izrayelit yo nan plizyè okazyon.
- Manowak ak madanm li te Izrayelit ki te rete nan peyi Dann nan epòk jij yo. Madanm Manowak te fè pitit e li pa t ka ansent.

- Tribi Dann lan se te youn nan tribi Izrayèl yo. Manm tribi sa a te rete nan yon tètwa ki te sou bò solèy leve moun Filisti yo. Moun Filisti yo t'ap goumen ak yo pou peyi a.
- Samson se te pitit Manowak ak madanm li, pitit ke zanj Seyè a te pwomèt yo a. Samson se te yon Nazireyen.

Kote yo

- Machane Dann te yon vil nan lwès Lanmè Mouri a, toupre Filisti.

Tèm yo

- Yon « sakrifis » se te yon bèt yon moun te boule nan adorasyon devan Seyè a.
- Yon « nazireyen » se te yon moun ki te fè yon pwomès pou yo pa koupe cheve li ditou, pa bwè alkòl, epi yo pa manyen okenn kadav. Pwomès sa a se te yon pwomès pou lavi. Yon nazireyen te konsakre bay Bondye gras ak pwomès li te fè a.

ISTWA

Chak semèn w ap bezwen objè ki anba yo.

1. Yon bèg oubyen yon ti sak vwayaj.
2. Yon vèsò pou estoke objè yo itilize nan istwa yo chak semèn (li kapab yon sak, yon panyen oswa yon bwat).

Pou istwa jodi a, w ap bezwen atik sa yo tou.

3. Yon ti bebe ki tankou yon ti poupe.
4. Plizyè sizo.
5. Yon wòch.

Anvan klas la

1. Li Jozye 13:1-35.
2. Rasanble objè yo pou istwa jodi a. Si ou pa gen okenn ladan yo, ou kapab ranplase li pa yon imaj.
3. Transfere tout objè ki soti nan leson anvan an nan sak vwayaj la nan veso depo a. Mete veso sa a bò kote zòn ki plase pou rakonte istwa yo.
4. Mete objè ki pou istwa jodi a yo nan sak vwayaj la epi mete l nan zòn ki deziyen pou rakonte istwa yo.

Aktivite Opsyonèl: Swiv Lidè a

Di ti moun yo pou yo kanpe nan yon liy dwat, youn dèyè lòt. Chwazi youn nan yo pou lidè. Di lòt yo ke yo ta dwe gade dirijan an epi imite tout sa li fè. Lè sa a, lidè a ap oblije mennen gwoup la nan sal klas la fè diferan jès men, son oswa mouvman pou ti moun yo imite. Pa egzanp, lidè a kapab fè etap ti bebe, fè gwo etap, oswa sote. Fini jwèt la nan zòn ki plase pou rakonte istwa yo.

REVIZYON LESON AN

Mande yon volontè pou l chwazi yon objè nan veso depo a epi eksplike sa li reprezante nan leson anvan an.

MOMAN POU RAKONTE ISTWA A

Tanpri li enstriksyon sa yo anvan ou kòmanse.

1. Rakonte istwa a avèk pwòp langaj pa ou yo, pandan ke w'ap konsantre w sou pwen ki pi enpòtan yo. Desine yon objè nan sak la pou ilistre chak pwen. Si w

santi w alèz, mete plis detay. Si w bezwen li, ou kapab itilize siy ke yo pwopoze a.

2. Montre chak objè yo nan lòd pandan w ap rakonte istwa a. Mete objè yo kote ti moun yo ka wè yo.
3. Retounen mete objè yo nan sak la lè w fin rakonte istwa a.
4. Pou revize istwa a, mande yon volontè pou l retire yon objè nan sak la epi di sa li reprezante. Repete pwosesis sa a ak tout objè yo jiskaske tout ti moun yo kapab konplètman rakonte istwa a.
5. Revize « Mouvman pou aprann nan » ki dekri anba a. Fè mouvman sa a chak fwa ou mansyone sa li reprezante a.

Pwen ki pi enpòtan yo nan lòd

Di bagay sa a yo: « Jodi a, n ap kontinye vizite liv Jij yo. Chak semèn, mwen mete nan sak vwayaj la zouti ki nesèsè pou vwayaj nou an. Jodi a nou pral kòmanse ak... ». Retire objè yo pandan w ap rakonte istwa a.

1. Pran poupe a epi di bagay sa a yo: « Pandan Izrayelit yo te vire do bay Bondye ankò, li te kite moun Filisti yo maltrete yo pandan karantan. Yon zanj Seyè a parèt devan madanm Manowak ki pa t kapab fè pitit, li di l' li t'ap vin ansent e l'ap fè yon pitit gason ki t'ap delivre pèp Izrayèl la anba pouvwa Bondye ki t'ap peze yo ».
2. Plizyè sizo. Di bagay sa a yo: « Zanj Seyè a te di ti moun nan t ap konsakre pou Seyè a yon fason ki espesyal. Manman an pa ta dwe janm koupe cheve li paske li ta

nazareyen, li te dwe swiv règ sa a pandan tout lavi li ».

3. Yon wòch. Di bagay sa a yo: « Manowah te sakrifye yon jenn ti kabrit ak sereyal sou yon wòch tankou ofrann bay Seyè a. Pandan yo t ap gade flanm dife yo sou lotèl la, yo wè ke zanj Seyè a moute nan flanm dife a. Lè yo wè sa, yo te konnen mesaj sa a se te yon zanj Seyè a ».
4. Mouvman pou aprann: Lespri Bondye a, Seyè a te sou Samson. Montre ti moun yo ki jan pou yo pran pòz kenbe yon ti bebe nan bra yo jan yo soufle tankou van an reprezante Lespri Seyè a te manifeste nan Samson pandan l t'ap grandi. Ou kapab mande yo tou pou yo reflechi sou yon lòt mouvman ki apwopriye. Di bagay sa a yo: « Pandan m ap rakonte istwa a, fè mouvman sa lè nou tande sa li reprezante a. Madanm lan fè yon pitit gason li rele l Samson. Samson te grandi epi Seyè a te beni l. Lespri a Seyè a te parèt nan li ».

Di bagay sa a yo: « Kounye a, se tou pa ou pou w rakonte istwa a ». Retounen mete atik yo nan sak la. Mande ti moun yo pou yo pran tou. Chwazi yon volontè pou ke, san gade, li pran yon objè nan sak la epi eksplike sa li vle di oswa reprezante. Ti moun yo kapab chwazi revize youn nan mouvman pou aprann yo tou epi eksplike sa li reprezante. Yon fwa ke ti moun yo fin retire tout objè yo epi eksplike yo, mande yon volontè pou remete yo nan lòd ki kòrèk la dapre istwa a.

LESON BIBLIK

Konsèy pou pwofesè a

Mete aksan sou ide sa yo pandan w ap dirije etid biblik la.

- Eksplike ki jan manm tribi Dann yo te pwòch ak moun Filisti yo e poukisa sa te enpòtan nan istwa a. Filisten yo te gen plis pouvwa ak prejiye kont Izrayelit yo. De gwoup yo melanje youn ak lòt anpil nan lavi chak jou yo.
- Se premye fwa Izrayelit yo pa t rele nan pye Seyè a pou l delivre yo. Yo te alèz ak vi kòwonpi yo a. Izrayelit yo te bezwen yon dirijan ki t ap evite koripsyon moun peyi Filisti yo e ki t ap yon egzanp obeyisans fidèl.
- Esplike elèv yo kisa yon Nazireyen ye e poukisa li te enpòtan pou paran Samson yo konprann prensip Nazireyen yo te pwomèt pou yo respekte nan lavi yo.

Fè lekti yo

Di bagay sa a yo: « Izrayelit yo te kontinye vyole pwomès yo te fè Bondye yo, men li pa t janm abandone pèp li a. Fwa sa a, Bondye te bay espwa atravè yon ti bebe yo te rele Samson ».

Li Jij 13:1-35 byen fò pou tout moun kapab tande; ou kapab chwazi pou itilize objè ak mouvman pou mete aksan sou pwèn ki pi enpòtan yo.

KESYON DISKISYON YO

PRATIK MKBT OSWA KONKOU BIBLIK

Diskite sou istwa a epi poze ti moun yo kesyon sa yo. Sonje ke gendwa pa gen okenn repons ki bon oswa pa bon.

1. Ki jan kòmansman istwa sa a sanble ak kòmansman lòt istwa nou li nan liv Jij yo?
2. Ki bagay paran Samson yo pa t kite pitit gason yo fè paske li te Nazireyen? Èske w panse Bondye ale twò lwen pou l mande w fè sa?
3. Èske paran nou mete règ pou nou? Ki bagay nou pa ka fè ke lòt ti moun kapab?
4. Poukisa Manowak te panse ke li menm ak madanm li t ap mouri? (13:19-23).
5. Ki sa ki fè istwa sa a sou Samson ak paran li yo yon istwa ki te bay espwa? (13:24).

IDE FINAL YO

Sa a se lide ou vle ti moun yo sonje.

Di bagay sa a yo: «Bondye tande rèl pèp li a lè yo mande l èd e li reponn pou l pran swen yo. Li gen sousi pou moun e li vle ba yo espwa ak lajwa. Pa egzanp, Manowak ak madanm li pa t kapab fè pitit. Yo te viv nan yon peyi kote anpil Izrayelit te viv menm jan ak moun ki te sèvi lòt bondye. Moun Filisti yo t'ap peze pèp Izrayèl la anpil. Bagay yo te sanble san espwa, men Bondye te ofri èd li. Nesans Samson te bay paran l lespwa ak lajwa. Annapre, Samson te vin yon jij pou pèp Izrayèl la e li te sove Izrayelit yo anba men moun peyi Filisti yo. Ki jan Bondye ba w espwa lè w santi w dezespere oubyen lè w rankontre sitiyasyon dezespwa? ».

LESON 17:

DÈNYE BATAY SAMSON

AN

Jij 16:1-31

VÈSÈ POU APRANN

« Seyè, tande m' non lè m'ap rele ou! Gen pitye pou mwen, reponn mwen non! » Sòm 27:7

VERITE YO SOU BONDYE

Leson sa a pral anseye verite sa yo sou Bondye. Asterisk la (*) endike verite prensipal ou dwe anseye ti moun yo.

- Peche a gen konsekans, men Bondye kontinye pwolonje favè l'ban nou. (*)
- Bondye pa toujou pwoteje nou kont konsekans peche nou yo.
- Favè Bondye a pi gran pase peche nou yo.

OBJEKTIF AK REZIME LESON AN

Nan etid sa a, ti moun yo pral aprann ke Bondye toujou fidèl pou l'ede nou lè nou tounen vin jwenn li, menm si nou te enfidèl nan tan lontan.

1. Samson te goumen ak moun Filisti yo pandan ven ane, men souvan li te dezobeyi Bondye.
2. Samson te renmen yon fanm Filisti yo te rele Dalila, ki te dekouvri sous sekrè fòs li.
3. Lè Lespri Bondye a kite Samson, moun Filisti yo te mete men sou li.

4. Bondye te bay Samson fòs yon dènye fwa, li kite l' mouri ansanm ak moun Filisti yo. Jou sa a, Samson te touye plis moun Filisti pase sa li te touye nan lavi l'.

KONTÈKS BIBLIK

Paran Samson yo te leve l'kòm yon Nazireyen, konsakre nan sèvis Bondye. Nazarit yo te pwomèt pou yo pa janm koupe cheve yo, pa janm bwè alkòl, epi pa janm manyen yon kadav. Malerezman, Samson pa t bay pwomès li te fè pou l' rete fidèl ak Bondye. Sepandan, malgre desizyon enfidèl Samson te pran, Bondye te rete fidèl. Li te bay Samson gwo pouvwa pou ede Izrayelit yo lè yo te gen plis nesesite. Moun Filisti yo te kontinye dirije peyi a, men pandan ven ane Samson te chèf pèp Izrayèl la. Pandan tan sa a, kontrèman ak tout lòt yo ki nan liv Jij yo, pèp Izrayèl la pa t rele pou libète.

Istwa Samson an te trajik anpil. Malgre don li genyen nan fòs fizik li ak lidèchip, gwo erè Samson te lakoz li pran echèk. Pi gwo erè li te fè se lè Samson te di Dalila sekrè fòs li a, ki te koupe cheve l', sa ki te lakòz li kase ve li te fè antanke Nazireyen an. Nou kapab li pawòl terib sa yo: « Men [Samson] pa t konnen Jewova te abandone l' » (16:20). Samson te fò e li te kontwole tout sitiyasyon yo. Men koulè a, ensousyan li te detwi li.

Lè Samson te pèdi tout bagay, li tounen vin jwenn Bondye yon dènye fwa. Moun Filisti yo pran l', yo rache je l', yo imilye l'. Li te vin sèlman amizman pou yo. Nan fèt la, Samson te kanpe nan mitan kolòn ki soutni tanp lan. Pandan li te kanpe la antoure pa lènmi yo, Samson te lapriyè Seyè a, «O

Souvren Seyè a, sonje mwen. O Bondye, mwen sipliye w pou w fòtifye m yon fwa ankò» (16:28). Bondye reponn lapriyè li a, epi Samson te detwi moun Filisti yo lè l te fè tanp lan desann sou yo ak sou tèt li nan yon dènnye aksyon sakrifis.

ÈSKE W TE KONNEN...?

Byenke moun Filisti yo te dirije peyi a, Izrayelit yo te rekonèt Samson kòm chèf yo. Samson te etonanman gwo, e kòlè li te sous anpil istwa. Yon lè li te vle tire revanj sou moun Filisti yo, Samson te kenbe twasan rena, li mare yo ke a ke epi mare yon flanbo nan chak pè. Apre sa, li mete dife nan dife yo epi li lage rena yo nan jaden Filisti yo pou yo boule tout rekòt yo (Jij 15:3-5).

VOKABILÈ

Mo lafwa yo

- Gras la dekri lanmou Bondye, mizèrikòd, padon, ak pouvwa nan lavi nou. Bondye ban nou gras li gratis paske li renmen nou, pa paske li admire nou san kondisyon.

Moun yo

- Dalila se te yon fanm Filisti ki te soti nan vale Sorèk la. Samson te renmen l. Li konvenk li pou l revele sekrè gwo fòs li a.

Kote yo

- Gaza se te yon gwo vil ki te sitiye toupre kòt lanmè Mediterane a, anviwon karant mil kilomèt ak Zora.
- Fon Sorèk se te yon zòn ki te ant Zora ak Timnat sou fwontyè Jida ak Filisti.

Tèm yo

- Milsan pyès monnen an ajan se te yon gwo sòm lajan. Li te egal a salè yon ane multipliye pa san dis ane!
- Dagon se te bondye Filisti ki gen plant ak grenn.
- Yon tise se te yon gwo machin an bwa yo te itilize pou koud.
- Rache je yon moun se te yon pratik piman bouk men tipik ak prizonye yo. Konsa, moun Filisti yo te rache je Samson pou yo te fè l mal e pou yo te imilye l.
- « Mete yon moun pou moulen » se yon ekspresyon ki dekri travay bèt yo ak fanm yo te konn fè lè yo mouye ble pou yo tounen farin. Moun Filisti yo te fòse Samson fè travay sa a pou l te santi l wont ak imilye.

ISTWA

Chak semèn w ap bezwen objè ki anba yo.

1. Yon bèg oubyen yon ti sak vwayaj.
2. Yon vèsò pou estoke objè yo itilize nan istwa yo chak semèn (li kapab yon sak, yon panyen oswa yon bwat).

Pou istwa jodi a, w ap bezwen atik sa yo tou.

3. Yon kè Sen Valanten oubyen kèk objè ki gen fòm kè ki reprezante lanmou amoure.
4. Yon moso fisèl oswa fil.
5. Plizyè sizo.

Anvan klas la

1. Li Jij 16:1-31.
2. Rasanble objè yo pou istwa jodi a. Si ou pa gen okenn ladan yo, ou kapab ranplase li pa yon imaj.
3. Transfere tout objè ki soti nan leson anvan an nan sak vwayaj la nan veso depo a. Mete veso sa a bò kote zòn ki plase pou rakonte istwa yo.
4. Mete objè ki pou istwa jodi a yo nan sak vwayaj la epi mete l nan zòn ki deziyen pou rakonte istwa yo.

Aktivite Opsyonèl: Swiv Lidè a

Di ti moun yo pou yo kanpe nan yon liy dwat, youn dèyè lòt. Chwazi youn nan yo pou lidè. Di lòt yo ke yo ta dwe gade dirijan an epi imite tout sa li fè. Lè sa a, lidè a ap oblije mennen gwoup la nan sal klas la fè diferan jès men, son oswa mouvman pou ti moun yo imite. Pa egzanp, lidè a kapab fè etap ti bebe, fè gwo etap, oswa sote. Fini jwèt la nan zòn ki plase pou rakonte istwa yo.

REVIZYON LESON AN

Mande yon volontè pou l chwazi yon objè nan veso depo a epi eksplike sa li reprezante nan leson anvan an.

MOMAN POU RAKONTE ISTWA A

Tanpri li enstriksyon sa yo anvan ou kòmanse.

1. Rakonte istwa a avèk pwòp langaj pa ou yo, pandan ke w'ap konsantre w sou pwen ki pi enpòtan yo. Desine yon objè nan sak la pou ilistre chak pwen. Si w

santi w alèz, mete plis detay. Si w bezwen li, ou kapab itilize siy ke yo pwopoze a.

2. Montre chak objè yo nan lòd pandan w ap rakonte istwa a. Mete objè yo kote ti moun yo ka wè yo.
3. Retounen mete objè yo nan sak la lè w fin rakonte istwa a.
4. Pou revize istwa a, mande yon volontè pou l retire yon objè nan sak la epi di sa li reprezante. Repete pwosesis sa a ak tout objè yo jiskaske tout ti moun yo kapab konplètman rakonte istwa a.
5. Revize « Mouvman pou aprann nan » ki dekri anba a. Fè mouvman sa a chak fwa ou mansyone sa li reprezante a.

Pwen ki pi enpòtan yo nan lòd

Di bagay sa a yo: «Jodi a, nou pral fini pati sa a nan ekspedisyon nou an ak konklizyon dezyèm nan twa liv nan etid nou an. Mwen te chaje sak vwayaj la ak zouti nou pral bezwen pou konplete vwayaj nou an ak liv Jij yo. Jodi a nou pral kòmanse avèk...». Retire objè yo pandan w ap rakonte istwa a.

1. Mouvman pou aprann: gonfle misk la byen fò. Montre ti moun yo kijan pou yo mare yon kout pwen epi flechi misk bra yo. Sa a reprezante fòs etonan ke Bondye te bay Samson an. Repete mouvman sa a plizyè fwa. Ou kapab mande yo tou pou yo panse a yon lòt mouvman ki apwopriye. Di bagay sa a yo: «Pandan m ap rakonte istwa a, fè mouvman sa a lè nou tande sa li reprezante a. Samson te chèf pèp Izrayèl la e li te goumen ak moun Filisti yo

pandan ven ane. Bondye te ba li kado ki mèvèye lè li te resevwa anpil fòs ak gwo kapasite kòm yon lidè. Malerezman, souvan Samson te dezobeyi Bondye e finalman li te vyole ve li a antanke Nazireyen».

2. Leve kè valanten an anlè oubyen objet ki gen fòm kè a ki repwezante renmen. Di bagay sa a yo: « Samson te renmen yon dam Filisti yo te rele Dalila. Chèf nan mitan moun peyi Filisti yo te ofri li lajan si li ta dekouvri sekrè fòs Samson an ».
3. Yon moso fisèl oswa fil. Di bagay sa a yo: « Samson te bay Dalila manti twa fwa lè li te mande l ki sekrè fòs li te genyen. Chak fwa moun Filisti yo te vin pran l, Samson te fasil pou kase kòd oswa lòt materyèl Dalila te itilize pou mare l la ».
4. Plizyè sizo. Di bagay sa a yo: «Anfen, Samson te revele Dalila vrè sekrè fòs li a. Antanke Nazireyen, Samson te fè pwomès pou l pa janm koupe cheve l. Si Dalila kale tèt li, li ta pèdi fòs li. Pandan Samson t ap dòmi, Dalila rele yon nonm pou l koupe galon yo nan cheve l. Apre sa, Lespri Bondye a kite Samson, ki te vin fèb. Moun Filisti yo pran l, yo rache je l, yo mete l mete nan prizon pou l moulen ble. Sepandan, kòm tan an te pase epi cheve l te kòmanse grandi, Samson te reprann fòs li».

Di bagay sa a yo: «Kounye a, se tou pa ou pou w rakonte istwa a». Retounen mete atik yo nan sak la. Mande ti moun yo pou yo pran tou. Chwazi yon volontè pou ke, san gade, li pran yon objè nan sak la epi eksplike

sa li vle di oswa reprezante. Ti moun yo kapab chwazi revize youn nan mouvman pou aprann yo tou epi eksplike sa li reprezante. Yon fwa ke ti moun yo fin retire tout objè yo epi eksplike yo, mande yon volontè pou remete yo nan lòd ki kòrèk la dapre istwa a.

LESON BIBLIK

Konsèy pou pwofesè a

Mete aksan sou ide sa yo pandan w ap dirije etid biblik la.

- Konsantre sou lefèt ke Bondye pwolonje favè li bay moun ki pa merite li. Favè Bondye a pa sèlman pou bon moun.
- Montre ke byenke Bondye te ofri favè li bay Samson, peche Samson te gen konsekans inevitab.

Fè lekti yo

Di bagay sa a yo: « Malgre Bondye te beni Samson ak yon fòs ekstrawòdinè ak yon pozisyon kòm yon dirijan, Samson souvan bliye ki sous fòs li te ye ak ki travay enpòtan li te ye. Samson te fè Bondye yon pwomès, men li te bliye si sa te enpòtan pou l rete fidèl epi kenbe pwomès li a. Souvan, li pa t ap reziste anba tantasyon an, e kòm rezilta, li t ap soufri gwo konsekans. Sepandan, Bondye te renmen Samson e li pa t abandone l. Lè Samson mande èd, Bondye reponn e pote l sekou ».

Li Jij 16:1-31 byen fò pou tout moun kapab tande; ou kapab chwazi pou itilize objè ak mouvman pou mete aksan sou pwèn ki pi enpòtan yo.



KESYON DISKISYON YO

Diskite sou istwa a epi poze ti moun yo kesyon sa yo. Sonje ke gendwa pa gen okenn repons ki bon oswa pa bon.

1. Poukisa chèf Filisti yo te mande Dalila pou l konnen sekrè fòs Samson an? Èske nou ta trayi yon moun ke nou renmen pou yon gran sòm lajan? (16:5)
2. Ki jan Dalila te fè Samson revele vrè repons lan? Èske yo janm fè sa li te fè pou jwenn sa yo vle a? (16:15-17)
3. Poukisa w panse Samson pa t konnen si Seyè a te abandone l?
4. Poukisa moun Filisti yo te avèg Samson?
5. Ki jan sèn lanmò Samson se yon egzanp favè Bondye?

IDE FINAL YO

Sa a se lide ou vle ti moun yo sonje.

Di bagay sa a yo: « Desizyon Samson te pran an, ni konsekans fizik, ni espirityèl. Lè Dalila koupe cheve l, Lespri Bondye a kite Samson, li pa menm remake sa. Se paske li te deja pran desizyon ki te separe l ak Bondye. Nan fen pasaj la, Samson te yon prizonye e li te pèdi je l. Sepandan, Bondye te ba l yon dènye chans pou l patisipe nan misyon Bondye te rele l la. Sa a se yon egzanp gras Bondye bay chak ak chak nan nou. Pa gen moun ki toujou aji oswa panse pafè. »

PRATIK MKBT OSWA KONKOU BIBLIK

LESON 18:

YON GWO DESIZYON

Rut 1:1-22

VÈSÈ POU APRANN

« Men, Rit reponn: -Pa fòse m' kite ou! Tanpri, kite m'ale avè ou. Kote ou prale, mwen prale avè ou. Kote ou rete, m'a rete avè ou. Se moun pa ou yo ki va moun pa m'. Bondye w'ap sèvi a, se li m'a sèvi tou ». Rit 1:16

VERITE YO SOU BONDYE

Leson sa a pral anseye verite sa yo sou Bondye. Asterisk la (*) endike verite prensipal ou dwe anseye ti moun yo.

- Chwa nou pou nou swiv Bondye a chanje trajektwa lavi nou. (*)
- Bondye travay menm lè nou pa kapab wè li.
- Bondye vin ede pèp li a.

OBJEKTIF AK REZIME LESON AN

Nan etid sa a, ti moun yo pral aprann ke Bondye pwoteje moun ki chwazi swiv li epi ki mete konfyans nan li.

1. Elimelèk, Nawomi ak pitit yo al viv nan peyi Mowab. Annapre, mari ak pitit Nawomi yo te mouri.
2. Lè Nawomi te deside tounen nan peyi Jida, li te ankouraje de bèlfi l yo pou yo remarye.

3. Òpa tounen lakay li, men Rit te deside ale ak Nawomi pou l sèvi Bondye l la.

4. Nawomi ak Rit tounen Betleyèm lè rekòt lòj la te kòmanse.

KONTÈKS BIBLIK

Liv Rit la se yon istwa lanmou, byenke se pa sa nou ta ka atann. Li se yon istwa renmen ak devosyon yon bèlfi anvè bèlmè li.

Evènman yo te pase yon bon bout tan, men leson nou aprann yo ka ede nou jodi a. Nou pa konnen ki lè evènman sa yo te fèt, men yo genlè rive pandan peryòd jij yo.

Istwa a kòmanse ak yon grangou nan Betleyèm ki te fòse Nawomi ak fanmi l al viv nan peyi Mowab. Apre plizyè ane, de pitit gason l yo te marye ak de fanm Mowab. Sepandan, trajedi te frape Nawomi lè ke Mari ak de pitit gason l yo te mouri kite twa vè: Nawomi ak de bèlfi li yo, Rit ak Òpa. Nan tan bibliik yo, yon fanm pa t gen anpil opòtinite pou l travay pou l viv. Kidonk, sof si li te remarye, vè san pitit te kondane nan povrete e menm grangou.

Lè sa a, sitiyasyon Betleyèm lan te pi bon, kidonk Nawomi te deside retounen. Li te vle pou Rit ak Òpa tounen al jwenn fanmi yo nan peyi Mowab la. Òpa te dakò, men Rit te rete bò kote Nawomi. Pwobableman se Nawomi ki te anseye Rit lafwa nan yon sèl vrè Dye a.

Rit te konnen li pi bon pou l akonpaye Nawomi epi konte sou èd Bondye pase pou l fè fas ak difikilte poukont li. Rit pa t gen

anyen, se sèlman lafwa li nan Bondye ak lanmou li pou Nawomi, bèlmè li ki vèv.

Rit di (1:16). Se konsa, Rit ak Nawomi te tounen Betleyèm ansanm, kote yo te rive jis lè rekòt lòj la te kòmanse. Youn nan lesou nou aprann nan istwa nou jodi a se ke nou ka fè Bondye konfyans. Li veye sou nou nan vwayaj lafwa nou an.

ÈSKE W TE KONNEN...?

Mo « Betleyèm » vle di « kay pen », yon non iwonik paske istwa nou an kòmanse nan yon epòk kote vil la t ap sibi yon gwo grangou. Vil Betleyèm se konnen sitou pou twa nesans:

- Se la Rachèl te mouri apre li te fè Benjamin, dènye nan douz pitit gason Jakòb yo.
- Obèd, pitit gason Rit ak Bowaz la, te fèt Betleyèm (Rit 4:13). Obèd se te granpapa David. Se te nan Betleyèm tou ke Samyèl te chwazi David kòm wa a nan lavni (1 Samyèl 16:1).
- Jezi te fèt Betleyèm, e yo rekonèt li kòm « pen ki bay lavi a » (Jan 6:35).

VOKABILÈ

Mo lafwa yo

- Yon angajman se yon pwomès oswa akò yon moun fè pou l fè yon bagay oswa pou l bay tèt li nèt ak yon moun oswa yon kòz.

Moun yo

- Elimelèk se te yon nonm rich nan tribi Jida a. Li te soti Betleyèm e li te marye ak Nawomi.

- Nawomi se te madanm Elimelèk. Non li vle di « lajwa mwen ». Nawomi te fè Bondye konfyans menm lè lavi l te difisil.
- Maklon ak Kiljon se te pitit Nawomi. Yo tou de mouri nan peyi Mowab.
- Òpa se te bèlfi Nawomi, madanm Kiljon.
- Rit se te bèlfi Nawomi, madanm Maklon. Rit ale Betleyèm ak Nawomi.

Kote yo

- Jida se tribi ke peyi Jida a te eritye a. Li te lokalize nan sid Izrayèl, nan lwès Lanmè Mouri a.
- Peyi Moab la te chita nan sid Jida, nan lès Lanmè Mouri a.
- Betleyèm se yon vil ki sitiye nan nò Jida, anviwon wit kilomèt nan sid Jerizalèm.

Tèm yo

- « Mara » se yon mo ebre ki vle di « anmè ».

ISTWA

Chak semèn w ap bezwen objè ki anba yo.

1. Yon bèg oubyen yon ti sak vwayaj.
2. Yon vèsò pou estoke objè yo itilize nan istwa yo chak semèn (li kapab yon sak, yon panyen oswa yon bwat).

Pou istwa jodi a, w ap bezwen atik sa yo tou.

3. Yon bòl oswa yon plat vid.
4. Yon kè wouj, yon kat Valanten oswa kèk objè wouj.
5. Yon moso twal nwa oswa blan.
6. Yon asyèt ak yon moso manje.

Anvan klas la

1. Li Rit 1:1-22.
2. Rasanble objè yo pou istwa jodi a. Si ou pa gen okenn ladan yo, ou kapab ranplase li pa yon imaj.
3. Transfere tout objè ki soti nan leson anvan an nan sak vwayaj la nan veso depo a. Mete veso sa a bò kote zòn ki plase pou rakonte istwa yo.
4. Mete objè ki pou istwa jodi a yo nan sak vwayaj la epi mete l nan zòn ki deziyen pou rakonte istwa yo.

Aktivite Opsyonèl: Swiv Lidè a

Di ti moun yo pou yo kanpe nan yon liy dwat, youn dèyè lòt. Chwazi youn nan yo pou lidè. Di lòt yo ke yo ta dwe gade dirijan an epi imite tout sa li fè. Lè sa a, lidè a ap oblije mennen gwoup la nan sal klas la fè diferan jès men, son oswa mouvman pou ti moun yo imite. Pa egzanp, lidè a kapab fè etap ti bebe, fè gwo etap, oswa sote. Fini jwèt la nan zòn ki plase pou rakonte istwa yo.

REVIZYON LESON AN

Mande yon volontè pou l chwazi yon objè nan veso depo a epi eksplike sa li reprezante nan leson anvan an.

MOMAN POU RAKONTE ISTWA A

Tanpri li enstriksyon sa yo anvan ou kòmanse.

1. Rakonte istwa a avèk pwòp langaj pa ou yo, pandan ke w'ap konsantre w sou pwen ki pi enpòtan yo. Desine yon objè nan sak la pou ilistre chak pwen. Si w santi w alèz, mete plis detay. Si w bezwen li, ou kapab itilize siy ke yo pwopoze a.

2. Montre chak objè yo nan lòd pandan w ap rakonte istwa a. Mete objè yo kote ti moun yo ka wè yo.
3. Retounen mete objè yo nan sak la lè w fin rakonte istwa a.
4. Pou revize istwa a, mande yon volontè pou l retire yon objè nan sak la epi di sa li reprezante. Repete pwosesis sa a ak tout objè yo jiskaske tout ti moun yo kapab konplètman rakonte istwa a.
5. Revize « Mouvman pou aprann nan » ki dekri anba a. Fè mouvman sa a chak fwa ou mansyone sa li reprezante a.

Pwen ki pi enpòtan yo nan lòd

Di bagay sa a yo: « Jodi a nou pral kòmanse vizite liv Rit la. Mwen mete nan sak vwayaj la zouti ki nesèsè pou vwayaj nou an. Jodi a nou pral kòmanse avèk... ». Retire objè yo pandan w ap rakonte istwa a.

1. Ranmase bòl oswa asyèt vid la epi di bagay sa a yo: « Nawomi te marye ak Elimelèk, li te fè de pitit gason. Fanmi l te soti Betleyèm nan peyi Mowab la akòz de grangou. Elimelèk te mouri pandan yo te nan peyi Mowab ».
2. Yon kè wouj. Di bagay sa a yo: « Apre lanmò papa yo, pitit gason Nawomi yo te marye de fi yo te rele Rit ak Òpa ».
3. Yon moso twal nwa oswa blan. Di bagay sa a yo: « Apre anviwon dizan, pitit Nawomi yo te mouri tou. Kounye a, Nawomi, Òpa ak Rit te twa vè san pitit. Nan kilti sa a, san yo pa gen yon mari pou sipòte yo, vè yo te depann de moun pou ede yo siviv. Twa vè yo nan istwa

nou an te nan yon sitiyasyon trè difisil paske yo te kapab mouri grangou ».

4. Yon bòl oswa yon plat ak manje. « Naomi te tandè ke Bondye t'ap bay pèp li a manje nan Betleyèm, kidonk li te deside retounen ».
5. Mouvman pou aprann: tan pou vwayaje. Montre timoun yo ki jan pou yo di orevwa epi pran pòz mache pou reprezante vwayaj soti Betleyèm nan peyi Mowab la. Ou kapab mande yo tou pou yo panse a yon lòt mouvman ki apwopriye. Di bagay sa a yo: « Pandan m'ap rakonte istwa a, fè mouvman sa a lè nou tandè sa m' di li reprezante a. Bèlfi Nawomi yo te kòmanse vwayaj la avèk li. Byenke yo te vle rete bò kote l, Nawomi te mande Rit ak Òpa pou yo retounen lakay yo epi remarye. Òpa ale, men Rit deside ale ak Nawomi ».

Di bagay sa a yo: «Kounye a, se tou pa ou pou w rakonte istwa a». Retounen mete atik yo nan sak la. Mande ti moun yo pou yo pran tou. Chwazi yon volontè pou ke, san gade, li pran yon objè nan sak la epi eksplike sa li vle di oswa reprezante. Ti moun yo kapab chwazi revize youn nan mouvman pou aprann yo tou epi eksplike sa li reprezante. Yon fwa ke ti moun yo fin retire tout objè yo epi eksplike yo, mande yon volontè pou remete yo nan lòd ki kòrèk la dapre istwa a.

LESON BIBLIK

Konsèy pou pwofesè a

Mete aksan sou ide sa yo pandan w ap dirije etid biblika la.

- Anseye ti moun yo sitiyasyon difisil fanm yo te twouve yo nan tan lontan. Gen yon

mari se sou sèl fason yon fanm granmoun te kapab siviv. Trè kèk fanm te travay pou salè.

- Esplike diferans ki genyen ant peyi Mowab ak peyi Jida (diferan kilti ak Bondye, rivalite ant de pèp yo). Moun Mowab yo te maltrete Izrayelit yo pandan tan jij yo. Pou Elimelèk te deside deplase fanmi l nan peyi Mowab la, grangou a te dwe trè grav.
- Esplike sitiyasyon ekstrèmman dezespere Nawomi te ye a nan yon peyi etranje ki pa gen mari oswa pitit pou pran swen li.

Fè lekti yo


Di bagay sa a yo: « Istwa sa a te rive nan tan jij yo lè « tout moun te fè sa ki te pi bon pou li » (Jij 21:25). Sepandan, nan peryòd rebèl sa a, te gen moun tankou Nawomi ak fanmi li ki te swiv Bondye ».

Li Rit 1:1-22 byen fò pou tout moun kapab tandè; ou kapab chwazi pou itilize objè ak mouvman pou mete aksan sou pwèn ki pi enpòtan yo.

KESYON DISKISYON YO

Diskite sou istwa a epi poze ti moun yo kesyon sa yo. Sonje ke gendwa pa gen okenn repons ki bon oswa pa bon.

1. Ki difikilte Nawomi te rankontre? Ki jan yo ta fè fas ak difikilte sa yo?
2. Poukisa Nawomi te ankouraje Rit ak Òpa pou yo rete nan peyi Mowab? Ki jan li t'ap pi fasil pou Rit kite Nawomi tounen Jida pou kont li?

- 
3. Poukisa w panse Rit te santi I tèlman fò pou I rete ak Nawomi? Ki jan ou ta dekri Rit?
 4. Rit te chwazi ale nan yon peyi kote li te etranje. Èske w te janm santi w tankou etranje? Sak pase?
 5. Ki sezon ki t ap komanse Betleyèm lè Nawomi ak Rit te rive? Ki jan sa te afekte de medam yo?

IDE FINAL YO

Sa a se lide ou vle ti moun yo sonje.

Di bagay sa a yo: « Rit te chwazi pou I akonpaye Nawomi pa t yon bagay fasil, men se te yon chwa ki te onore Bondye. Lè I te deside ale ak Nawomi, Rit te kite lakay li, fanmi I, zanmi I, kilti I ak relijyon li. Te genyen posiblite pou moun Betleyèm yo pa t respekte I e yo pa t ap trete I mal paske li te yon moun Mowab. Men, Rit di Nawomi konsa: « Pèp ou a pral pèp mwen, e Bondye w la pral Bondye mwen ». (Rit 1:16b).

Rit te fè yon chwa entansyonèl pou I swiv Bondye e pou I rete fidèl ak Nawomi. Rezilta a te ke li te kapab jwenn yon lavi totalman nouvo. Bondye ofri tout moun posiblite pou yo fè menm chwa pou yo swiv li oswa pou yo rejte li. Bondye vle nou chwazi pou nou fè I konfyans epi swiv li. Li te voye Jezi pou vin Sove nou, e li pèmèt nou fè chwa sa a si nou vle vrèman. Èske n ap aksepte Jezi kòm Sovè nou? Si se konsa, lavi yo pral chanje pou tout tan ».

PRATIK MKBT OSWA KONKOU BIBLIK

LESON 19:

BOWAZ POU POTE SEKOU!

Rit 2:1-23

VÈSÈ POU APRANN

« Ede frè ki nan bezwen yo. Pratike Ospitalite ».
Women 12:13

VERITE SOU BONDYE YO

Leson sa a pral anseye verite sa yo sou Bondye. Asterisk la (*) endike verite prensipal ou dwe anseye ti moun yo.

- Bondye pran swen moun ki nan bezwen gras a obeyisans pèp li a. (*)
- Bondye konnen bezwen nou yo.
- Bondye souvan travay atravè moun pou satisfè bezwen nou yo.

OBJEKTIF AK REZIME LESON AN

Nan etid sa a, ti moun yo pral aprann ke Bondye satisfè bezwen nou yo. Pafwa li satisfè bezwen nou yo gras a moun ki fidèl yo.

1. Rit te ale nan jaden pou l ranmase gras pou li menm ak Nawomi.
2. Bowaz, yon fanmi mari Nawomi, te remake Rit e li te pale avèk li.

3. Bowaz te trete Rit ak swen espesyal, li ba l manje e li te asire l ke li ranmase anpil grenn.
4. Nawomi te ankouraje Rit pou l retounen nan jaden Bowaz la paske li t ap an sekirite.

KONTÈKS BIBLIK

Lalwa Moyiz la te gen ladann lwa sevè konsènan tretman pòv yo. Lwa sa yo te rekonèt vèv ak òfelen yo te depann de bonte lòt moun. Lè ke Rit ak Nawomi te rive Betleyèm, pa egzanp, Rit te ale ranmase gras nan jaden Bowaz la. Sa vle di Rit te ranmase gras rekòlte yo te kite dèyè. Lalwa te mande pou mèt jaden yo pèmèt pratik sa a kite manje pou pòv yo (gade Levitik 19:9-10). Bondye te rekonpanse Rit pou fidelite li anvè Nawomi.

Moun Betleyèm yo te remake Nawomi ak Rit, moun Mowab yo, lè yo rive nan vil la. Konsa, Bowaz, yon fanmi mari Nawomi, te deja konnen Rit lè l te wè l nan jaden an. Rimè ak tripotay yo souvan dezagreyab ak negatif. Sepandan, nan ka sa a, tout moun t ap pale sou jan Rit te bon. Anjeneral, yon moun tankou Bowaz t ap sispèk Rit sitou paske li te yon etranje e li te yon Mowab. Men, sa yo te di sou Rit te diferan. Li te gen yon bon repitasyon paske li te byen pran swen Naomi, yon Izrayelit. Akoz Rit te fidèl, Bowaz te bon avè l.

Moun remake lè yon moun jenere ak fidèl pandan yon peryòd tan ki long. Yon bon repitasyon pa garanti siksè, men li souvan ouvri pòt la nan opòtinite pou plis bon

bagay rive. Rit te jwenn pèmisyon Bowaz pou l ranmase grap nan jaden li. Akoz bon repitasyon li, Bowaz tou te kite li ranmase grenn ansanm ak travayè abityèl yo. Lè Nawomi rive lakay li ak nouvèl la, Nawomi di konsa: « Se pou Seyè a beni ou! » (2:20). Seyè a te pran swen Rit ak Nawomi atravè moun ki obeyisan tankou Bowaz.

ÈSKE W TE KONNEN...?

Pwosesis rekòlte yon jaden te pran yon bon bout tan. Premyèman, travayè yo te oblije koupe pwent yo. Lè sa a, yo mare zòrèy yo nan grap pou mennen yo nan glasi a, kote yo te ye a separe grenn lan ak kale a. Epi finalman yo separe grenn nan ak tout pay yo. Pwosesis rekòlte a te mande sèt etap ki te soti nan plante grenn nan jiskaske yo rekòlte pou kolekte yo nan yon sak.

VOKABILÈ

Mo lafwa yo

- Konpasyon vle di santi yon enkyetid pou lòt moun ki motive nou ede yo.

Moun yo

- Pwobableman Bowaz se te yon gason ki te genyen anpil ane sou tèt li nan menm fanmi ak Elimelèk. Li te gen ase lajan pou l te gen jaden ak anpil travayè.
- Yon moun ki etranje se yon moun ki soti nan yon lòt peyi. Nan Ansyen Testaman an, etranje yo se moun ki pa fè pati pèp Izrayèl la.
- Kontremèt la se te moun ki te responsab yon gwoup travayè.

- Yon fanmi ki te kapab rachte se te yon moun ki rich ak kapasite pou rachte oswa achte libète yon fanmi ki te pèdi li. Bowaz te manm fanmi ki te kapab rachte Nawomi.

Tèm yo

- Gavi yo se te gwo grap ki poko bat.
- « Ranmase grap » vle di kolekte grenn oswa lòt rekòt ki te rete dèyè. Lalwa Moyiz la te mande pou mèt jaden yo kite dèyè yon pati nan grenn pou pòv yo.
- Yonabri se te yon kote kach kach oswa pwoteksyon kont danje.

ISTWA

Chak semèn w ap bezwen objè ki anba yo.

1. Yon bèg oubyen yon ti sak vwayaj.
2. Yon vèsò pou estoke objè yo itilize nan istwa yo chak semèn (li kapab yon sak, yon panyen oswa yon bwat).

Pou istwa jodi a, w ap bezwen atik sa yo tou.

3. Yon sak oswa yon ti pake grenn.
4. Kèk pyès monnen.
5. Yon moso pen oswa manje.
6. Yon pi gwo sak oswa pake grenn.

Anvan klas la

1. Li Rit 2:1-23.
2. Rasanble objè yo pou istwa jodi a. Si ou pa gen okenn ladan yo, ou kapab ranplase li pa yon imaj.

3. Transfere tout objè ki soti nan leson anvan an nan sak vwayaj la nan veso depo a. Mete veso sa a bò kote zòn ki plase pou rakonte istwa yo.
4. Mete objè ki pou istwa jodi a yo nan sak vwayaj la epi mete l nan zòn ki deziyen pou rakonte istwa yo.

Aktivite Opsyonèl: Swiv Lidè a

Di ti moun yo pou yo kanpe nan yon liy dwat, youn dèyè lòt. Chwazi youn nan yo pou lidè. Di lòt yo ke yo ta dwe gade dirijan an epi imite tout sa li fè. Lè sa a, lidè a ap oblije mennen gwoup la nan sal klas la fè diferan jès men, son oswa mouvman pou ti moun yo imite. Pa egzanp, lidè a kapab fè etap ti bebe, fè gwo etap, oswa sote. Fini jwèt la nan zòn ki plase pou rakonte istwa yo.

REVIZYON LESON AN

Mande yon volontè pou l chwazi yon objè nan veso depo a epi eksplike sa li reprezante nan leson anvan an.

MOMAN POU RAKONTE ISTWA A

Tanpri li enstriksyon sa yo anvan ou kòmanse.

1. Rakonte istwa a avèk pwòp langaj pa ou yo, pandan ke w'ap konsantre w sou pwen ki pi enpòtan yo. Desine yon objè nan sak la pou ilistre chak pwen. Si w santi w alèz, mete plis detay. Si w bezwen li, ou kapab itilize siy ke yo pwopoze a.
2. Montre chak objè yo nan lòd pandan w ap rakonte istwa a. Mete objè yo kote ti moun yo ka wè yo.

3. Retounen mete objè yo nan sak la lè w fin rakonte istwa a.
4. Pou revize istwa a, mande yon volontè pou l retire yon objè nan sak la epi di sa li reprezante. Repete pwosesis sa a ak tout objè yo jiskaske tout ti moun yo kapab konplètman rakonte istwa a.
5. Revize « Mouvman pou aprann nan » ki dekri anba a. Fè mouvman sa a chak fwa ou mansyone sa li reprezante a.

Pwen ki pi enpòtan yo nan lòd

Di bagay sa a yo: « Jodi a nou pral kòmanse vizite liv Rit la. Mwen mete nan sak vwayaj la zouti ki nesèsè pou vwayaj nou an. Jodi a nou pral kòmanse avèk... ». Retire objè yo pandan w ap rakonte istwa a.

1. Pran sak la oswa ti pake grenn. Di bagay sa a yo: « Yon vèw pa t gen anpil opsyon pou l fè lajan oswa pou l jwenn manje pou l manje. Se konsa, Rit ale nan jaden pou l ranmase gras pou li menm ak Naomi. Rit te kanpe dèyè rekòlte yo e li t ap ranmase gras yo. Lwa Izrayelyen an te mande kiltivatè yo pou yo lage kèk grenn pou moun ki plis nan bezwen yo. Sa a se fason Bondye te bay bezwen yo».
2. Pran pyès monnen yo epi di bagay sa a yo: « Bowaz se te yon nonm rich e li te gen rapò ak Nawomi gras ak mari l, Elimelèk. Bowaz soti nan jaden kote Rit t'ap rasanble a epi li te salye travayè li yo ak yon benediksyon. Sa a te montre ke li te yon nonm janti ak relijye. Bowaz mande travayè l yo konsènan Rit, li pale ak li ».

3. Yon moso pen oswa manje. Di bagay sa a yo: « Bowaz te vin konnen Rit te bon ak Nawomi epi li te kite lakay li nan peyi Mowab pou l ede Nawomi. Li te trete Rit ak swen espesyal e li te kite l manje ak travayè l yo. Rit te manje otan li te vle e li te toujou rete manje pou Nawomi. Bowaz kite Rit ranmase tout grap li te vle ».
4. Yon pi gwo boul oswa yon pake grenn. Di bagay sa a yo: « Sware sa a, Rit te retounen nan kay kote Nawomi t ap tann li ak grap li te ranmase a. Rit te bay Nawomi manje ke li pa t konn manje. Fason Bowaz te fè anvè Rit te pi plis pase sa ke lalwa mande l ».
5. Mouvman pou aprann: plak pwotèj ak pwoteksyon. Montre ti moun yo kijan pou yo mare kout pwen yo epi kwaze bra yo sou pwatrin yo pou yo fòme yon « X » (pa yon kwa « † »). Ou kapab mande ti moun yo tou pou yo panse ak yon lòt mouvman ki apwopriye. Di bagay sa a yo: « Lè Nawomi te vin konnen Rit t ap travay nan jaden Bowaz la, li te kontan anpil paske li te youn nan fanmi l ki te ka rachte l. Nawomi te di Rit pou l kontinye travay la paske Bowaz t ap pran swen l e li t ap pwoteje l ».

Di bagay sa a yo: « Kounye a, se tou pa ou pou w rakonte istwa a ». Retounen mete atik yo nan sak la. Mande ti moun yo pou yo pran tou. Chwazi yon volontè pou ke, san gade, li pran yon objè nan sak la epi eksplike sa li vle di oswa reprezante. Ti moun yo kapab chwazi revize youn nan mouvman pou aprann yo tou epi eksplike sa li reprezante. Yon fwa ke ti

moun yo fin retire tout objè yo epi eksplike yo, mande yon volontè pou remete yo nan lòd ki kòrèk la dapre istwa a.

LESON BIBLIK

Konsèy pou pwofesè a

Mete aksan sou ide sa yo pandan w ap dirije etid biblik la.

- Diskite sou wòl fanmi an ki ta kapab rachte (oswa nenpòt lòt non yo itilize nan vèsyon Bib la nou itilize a). Lalwa Moyiz la pèmèt ke fanmi ki gen kapasite rachte nan pran swen fanmi l ki te pòv la, ki te pèdi byen yo, revni yo, oswa libète yo lè yon fanm te vin vè. Bondye te ofri fason sa a pou fanmi yo rete ansanm. Fanmi ki te vin delivre a sete gason ki te pi pre moun ki te mouri a e li te kapab marye ak vè la volontèman. Lalwa te pèmèt sa paske, nan kilti Izrayelit yo, vè yo pa t resewa anyen nan sa mari yo te mouri kite. Olye de sa, pitit gason fanmi ki pi pwòch la te resewa eritaj la, sof si fanmi ki te delivre a te dakò marye ak vè la volontèman.

Lè sa a, eritaj la te kontinye pou vè la, fanmi l ak nouvo mari l. Nan fason sa a, fanmi yo kenbe pwopriyete yo epi yo ede moun ki nan bezwen. Yon fanmi ki gen kapasite pou rachte pataje soti nan abondans ak konpasyon.

Fè lekti yo

Di bagay sa a yo: « Rit te yon vèv ki te viv ak yon lòt vèv, Nawomi. Okenn nan yo pa t kapab pran swen tèt yo. Anplis de sa, Rit te yon etranje. Sepandan, Rit pa t gen pitye pou tèt li oswa li te jis atann pou yon bagay bon rive l. Rit deside fè sa li kapab. Li pa t pè fè yon bagay li pa t janm fè oswa pou travay di. Li te al travay nan jaden e Bondye te ede l nan yon fason li pa t janm imajine ».

Li Rit 2:1-23 awotvwa. Byen fò pou tout moun kapab tande; ou kapab chwazi pou itilize objè ak mouvman pou mete aksan sou pwèn ki pi enpòtan yo.

KESYON DISKISYON YO

Diskite sou istwa a epi poze ti moun yo kesyon sa yo. Sonje ke gendwa pa gen okenn repons ki bon oswa pa bon.

1. Li Detewonòm 24:19. Poukisa Bondye te fè lwa sa a? Kiyès lwa sa a te ede?
2. Akòz ke Bowaz te enpresyonnen avèk Rit? Ki manyè ke Bowaz te demontre bonte li anvè Rit?
3. Jwenn tout fwa nan chapit 2 a kote ke yo rele Rit kòm yon etranje. Ki jan ou panse li te santi lè l te yon etranje?
4. Poukisa Nawomi te ankouraje Rit pou l retounen nan jaden Bowaz la?
5. Rit 2:1 di Bowaz se te « yon nonm rich ak enfliyan ». Apre w fin li chapit 2, kisa mo sa yo vle di?

IDE FINAL YO

Sa a se lide ou vle ti moun yo sonje.

Di bagay sa a yo: « Premye fwa nou te li sou Rit, li te yon vèv san lajan. Lavni li pa t asire. Ki sa ki te chanje? Wi, Rit te pran swen Nawomi e li te vle ede l. Men, li te chwazi tou pou l swiv Seyè a, sèl vrè Dye a, Bondye pèp Izrayèl la. Desizyon sa a chanje lavi l. Rit te vin zanmi Bondye. Lè li te anvlope tèt li ak pèp Bondye a, bezwen li yo te satisfè. Byen souvan, Bondye travay konsa, e menm jodi a.

PRATIK MKBT OSWA KONKOU BIBLIK

LESON 20:

KE KONTAN POU TOUT TAN!

Rit 3:1-12; 4:1-17

VÈSÈ POU APRANN

« Paske Seyè a bon, li renmen anpil etènèl; fidelite li rete pou tout tan ». Sòm 100:5

VERITE SOU BONDYE YO

Leson sa a pral anseye verite sa yo sou Bondye. Asterisk la (*) endike verite prensipal ou dwe anseye ti moun yo.

- Sa Bondye fè nan yon moman yo pi gran pase sa nou ka wè nan moman sa a. (*)
- Bondye gen tout pouvwa e li akonpli objektif li.
- Bondye beni nou yon fason ki pi espesyal pase nou kapab imajine nou.

OBJEKTIF AK REZIME LESON AN

Nan etid sa a, ti moun yo pral aprann ke Bondye travay fidèlman nan lavi nou pou akonpli plan li nan fason nou pa kapab wè oswa imajine nou.

1. Nawomi te deside asire avni Rit e li te di l pou l mande Bowaz pou l pwoteje l.
2. Bowaz te rachte eritaj Nawomi e li te marye ak Rit.
3. Nawomi te gen yon fanmi ankò.

4. Seyè a te beni Rit ak Bowaz ak yon pitit gason ki te desandan David, ki te yon zansèt Jezi.

KONTÈKS BIBLIK

Nawomi te santi li te gen yon responsablite pou l jwenn yon mari pou Rit. Li te vle jwenn yon gason nan mitan fanmi Elimelèk, mari l ki te mouri a. Bowaz te gason ki te pwobab la paske Rit te deja ranmase grenn nan jaden li a. Nawomi te planifye yon okazyon pou Bowaz remake Rit. Nan okazyon sa a, Rit te kapab mande Bowaz pou l ta pwoteje li tou.

Bowaz te renmen Rit anpil e li te aksepte responsablite pou l marye avè l. Sepandan, li te konnen yon lòt fanmi Naomi ke li te bezwen pale ak premye paske li te yon fanmi ki pi pwòch pase Naomi. Kidonk, li te « redanmtè fanmi an » ki ta dwe gen premye opòtinite pou l marye Rit epi rachte eritaj Nawomi a. Lè fanmi an te refize, Bowaz te fè aranjman pou l marye ak Rit devan ansyen yo nan vil la. Bowaz te gen sajès e li te swiv lalwa Izrayelit yo pou l te asire l maryaj li ak Rit te legal. Sa a te pwoteje eritaj Nawomi ak Elimelèk, ki te rete nan fanmi an.

Li sanble etranj pou nou ke Bowaz te panse li ta dwe mande lòt fanmi an anvan li marye ak Rit. Sepandan, nan epòk Rit te marye pat konn gen anpil ki te gen rapò ak renmen. Li te plis tankou yon aranjman komèsyal ant fanmi ki te dwe fèt an akò ak egzijans lalwa.

Rit, yon moun Mowab, pa yon Izrayelit, li te vin grann wa David, sa vle di li te yon zansèt Jezi tou. Istwa dramatik sa a an trajedi, nan

espwa paske lavni ak lafwa nan Bondye se yon kokenn sous anrichisman espiyrityèl.

ÈSKE W TE KONNEN...?

Lwa Levitik (Detewonòm 25:5-6) di si yon gason te mouri anvan madanm li te vin ansent pitit, pi gran frè l la dwe marye ak vèv la. Premye pitit li te vin legalman « eritye » nonm ki te mouri a. Si gran frè l la te vle evite obligasyon sa a, li te kapab kite vèv la pran youn nan soulye l. Konsa, li te lib pou l marye ak yon lòt gason.

VOKABILÈ

Mo lafwa yo

- « Rachte » vle di sove yon moun nan yon sitiyasyon difisil oswa nan esklavaj epi libere moun sa a.

Moun yo

- Obèd se te pitit Rit ki te vin papa Izayi annapre.
- Izayi te pitit Obèd, ki te papa wa David.
- David se te youn nan wa Izrayèl yo ki pi popilè. Moun te rekonèt li pou talan mizik li, lanmou li pou Bondye e paske li te yon zansèt Jezi.

Kote yo

- Yon pòtay vil la te sanble ak yon tribinal modèn. Se te plas kote tranzaksyon legal yo te fèt prezans ansyen yo nan vil la, ki te aji kòm temwen.

Tèm yo

- Glasi la se kote rekòlte yo separe grenn ak grap yo. Pafwa glasi a te fèt ak yon wòch oswa yon gwo sifas ki plat.
- « Gaje tout woulèt rad ou sou mwen » se yon ekspresyon yo itilize kòm yon pwopozisyon maryaj. Woulèt manto a senbolize pwoteksyon Bowaz te genyen sou Rit.
- Zak « retire sandal la » senbolize fini yon tranzaksyon legal. Kounye a, nou te siyen yon kontra.

ISTWA

Chak semèn w ap bezwen objè ki anba yo.

1. Yon bèg oubyen yon ti sak vwayaj.
2. Yon vèsò pou estoke objè yo itilize nan istwa yo chak semèn (li kapab yon sak, yon panyen oswa yon bwat).

Pou istwa jodi a, w ap bezwen atik sa yo tou.

3. Yon dra.
4. Yon kat.
5. Yon sandal.
6. Yon poupe.

Anvan klas la

1. Li Rit 3:1-12 ak 4:1-17.
2. Rasanble objè yo pou istwa jodi a. Si ou pa gen okenn ladan yo, ou kapab ranplase li pa yon imaj.
3. Transfere tout objè ki soti nan leson anvan an nan sak vwayaj la nan veso depo a. Mete veso sa a bò kote zòn ki plase pou rakonte istwa yo.

4. Mete objè ki pou istwa jodi a yo nan sak vwayaj la epi mete l nan zòn ki deziyen pou rakonte istwa yo.

Aktivite Opsyonèl: Swiv Lidè a

Di ti moun yo pou yo kanpe nan yon liy dwat, youn dèyè lòt. Chwazi youn nan yo pou lidè. Di lòt yo ke yo ta dwe gade dirijan an epi imite tout sa li fè. Lè sa a, lidè a ap oblije mennen gwoup la nan sal klas la fè diferan jès men, son oswa mouvman pou ti moun yo imite. Pa egzanp, lidè a kapab fè etap ti bebe, fè gwo etap, oswa sote. Fini jwèt la nan zòn ki plase pou rakonte istwa yo.

REVIZYON LESON AN

Mande yon volontè pou l chwazi yon objè nan veso depo a epi eksplike sa li reprezante nan leson anvan an.

MOMAN POU RAKONTE ISTWA A

Tanpri li enstriksyon sa yo anvan ou kòmanse.

1. Rakonte istwa a avèk pwòp langaj pa ou yo, pandan ke w'ap konsantre w sou pwen ki pi enpòtan yo. Desine yon objè nan sak la pou ilistre chak pwen. Si w santi w alèz, mete plis detay. Si w bezwen li, ou kapab itilize siy ke yo pwopoze a.
2. Montre chak objè yo nan lòd pandan w ap rakonte istwa a. Mete objè yo kote ti moun yo ka wè yo.
3. Retounen mete objè yo nan sak la lè w fin rakonte istwa a.
4. Pou revize istwa a, mande yon volontè pou l retire yon objè nan sak la epi di sa li reprezante. Repete pwosesis sa a ak

tout objè yo jiskaske tout ti moun yo kapab konplètman rakonte istwa a.

5. Revize « Mouvman pou aprann nan » ki dekri anba a. Fè mouvman sa a chak fwa ou mansyone sa li reprezante a.

Pwen ki pi enpòtan yo nan lòd

Di bagay sa a yo: « Jodi a nou pral kòmanse vizite liv Rit la. Mwen mete nan sak vwayaj la zouti ki nesèsè pou vwayaj nou an. Jodi a nou pral kòmanse avèk... ». Retire objè yo pandan w ap rakonte istwa a.

1. Pran dra a epi di sa bagay sa a yo: « Nawomi te vle pou Rit marye ak Bowaz. Si sa te rive, Rit pa t ap gen pou l enkyete l pou avni l paske Bowaz t ap pran swen l. Nawomi li di Rit pou l rankontre Bowaz nan glasi a nan mitan lannwit. Nawomi te konnen Bowaz t ap dòmi la pou pwoteje rekòt li kont vòlè yo. Rit al rankontre Bowaz menm jan Nawomi te di l la. Lè Bowaz te dòmi, Rit dekouvwi pye l, li kouche la epi tann pou Bowaz di l sa li te dwe fè. Bowaz te pwomèt li l'ap ede l ».
2. Yon kat. Di bagay sa a yo: « Bowaz te konnen te gen yon fanmi ki pi pwòch Elimelèk ki te yon fanmi ki te redanmtè tou. Bowaz al wè l e li ba l posiblite pou l fè l achte eritaj Nawomi. Si fanmi sa a te dakò pou l rachte eritaj Naomi, li dwe marye ak Rit tou ».
3. Pran sandal la. Di bagay sa a yo: « Nonm sa a te chwazi pa achte eritaj Nawomi an paske li pa t vle marye ak Rit. Olye de sa, li di Bowaz pou l achte l. Pou montre li te vle di sa li te di a, li wete sapat li epi

lonje l bay Bowaz. Se konsa Bowaz achte tè a, li marye ak Rit. Sa a te yon demonstrasyon jantiyès ak konpasyon li ».

4. Mouvmman pou aprann: akolad jantiyès. Montre kijan pou w anbrase tèt ou lè w mete bra w sou pwatrin ou. Ou ka mande yo tou pou yo panse a yon lòt mouvmman apwopriye. Di bagay sa a yo: « Pandan m ap rakonte istwa a, fè mouvmman sa a lè w tandè sa m di a. Li reprezante. Lè Boaz te marye ak Rit, finalman Naomi te gen yon fanmi pou pran swen l ankò ».
5. Poupe a ti bebe. Di bagay sa a yo: « Bondye te beni Rit ak Bowaz lè li ba yo yon pitit gason yo rele Obèd. David, pitit pitit Obèd la, te vin wa David, zansèt Jezi. Akoz labonte Bowaz te montre Rit ak Nawomi, li menm ak fanmi l te fè pati pi gwo plan Bondye te genyen pou l mennen Jezi Sovè nou an nan mond lan ».

Di bagay sa a yo: « Kounye a, se tou pa ou pou w rakonte istwa a ». Retounen mete atik yo nan sak la. Mandè ti moun yo pou yo pran tou. Chwazi yon volontè pou ke, san gade, li pran yon objè nan sak la epi eksplike sa li vle di oswa reprezante. Ti moun yo kapab chwazi revize youn nan mouvmman pou aprann yo tou epi eksplike sa li reprezante. Yon fwa ke ti moun yo fin retire tout objè yo epi eksplike yo, mande yon volontè pou remete yo nan lòd ki kòrèk la dapre istwa a.

LESON BIBLIK

Konsèy pou pwofesè a

Mete aksan sou ide sa yo pandan w ap dirije etid biblik la.

- Konsèy Nawomi te parèt dwòl, men li te di Rit pou l swiv koutim ak lwa Izrayèl yo. Sèchè yo te konn dòmi nan pye mèt yo epi yo te pataje yon moso dra yo. Sa a te montre ke Rit te vle Bowaz se li fanmi redanmtè Boaz te kapab swa jwenn yon moun pou marye ak Rit oswa marye li menm. Se te tankou yon aranjman biznis ant fanmi epi li pa nesèsèman yon bagay amoure.
- Li Matye 1:1-6 epi eksplike ti moun yo koneksyon ant istwa Rit la ak nesans Jezi ki se Kris la.

Fè lekti yo


Di bagay sa a yo: « Pliske Rit ak Nawomi te vè, lavni t ap pote yon lavi difisil pou yo. Men, lè Nawomi te vin konnen jan Bowaz te mèt jaden kote Rit t ap ranmase ble a, espwa l te renouvle ».

Li Rit 3:1-12; 4:1-17 byen fò pou tout moun kapab tandè; ou kapab chwazi pou itilize objè ak mouvmman pou mete aksan sou pwèn ki pi enpòtan yo.

KESYON DISKISYON YO

Diskite sou istwa a epi poze ti moun yo kesyon sa yo. Sonje ke gendwa pa gen okenn repons ki bon oswa pa bon.

1. Rit te di Nawomi: « M ap fè tou sa ou di m » (3:5). Ki repons Rit te di konsènan relasyon l ak Nawomi?

- 
2. Poukisa moun ki te vin pi pwòch Nawomi, ki te vin delivre l, te deside pou l pa achte tè l oswa pou l pa marye ak Rit? Poukisa Bowaz te achte tè a e li te marye ak Rit?
 3. Lè Rit ak pitit gason Bowaz la te fèt, poukisa ou panse vwazen yo te di « Nawomi gen yon pitit gason » (4:17)?
 4. Ki jan nesans Obèd te enpòtan pou lavni Izrayèl?
 5. Nan ki sans istwa sa a gen yon fen kontan?

IDE FINAL YO

Sa a se lide ou vle ti moun yo sonje.

Di bagay sa a yo: « Pèspektiv Bondye a pi gran pase pa nou.

Ki rezon ki fè tout sa k ap pase a? Sèlman Bondye ki konnen. Rit pa t 'konnen ki plan an antye ke Bondye te gen pou lavi li. Sepandan, li te chwazi swiv li. Rit pa t kapab imajine sa, akòz chwa dezenterese li yo,

Bondye t ap sèvi ak li nan yon fason ekstraòdinè. Rit te fè pati fanmi wa David epi, pita, Jezi, Sovè nou an. Eleksyon w te kontribye nan pi gwo benediksyon Bondye pou lemonn antye! Nou dwe suiv egzanp Rit. Viv pou Bondye beni lavi nou, men li pèmèt nou tou patisipe nan plan diven li nan yon fason ke okenn moun pa kapab imajine! ».

PRATIK MKBT OSWA KONKOU BIBLIK

AKTIVITE POU APRANN VÈSÈ A

MO KI DISPARÈT YO

Pou aktivite sa a w ap bezwen yon tablo blan, katon oswa papye. Ou pral bezwen lakrè tou, makè, ak yon gonm.

Ekri « Vèsè pou aprann nan » sou yon tablo oswa yon tablo makè. Mande ti moun yo pou yo resite vèsè a. Chwazi yon volontè pou retire yon mo. Apre sa, mande ti moun yo pou yo resite vèsè a ankò (enkli mo ki manke a). Kontinye aktivite a jiskaske tout mo yo disparèt. Si ou pa gen tablo oswa makè, ekri chak mo nan vèsè a sou yon moso papye endividyèl epi mande ti moun yo efase mo yo youn apre lòt.

VAG BIBLIK LA

Mande ti moun yo chita nan yon liy dwat. Di premye ti moun nan leve kanpe, di premye mo nan vèsè a, leve men yo anlè epi bese, epi retounen chita. Mande dezyèm ti moun nan kanpe, di dezyèm mo nan vèsè a, balanse men yo anlè epi bese, epi retounen chita. Kontinye jwèt la jiskaske ou fini vèsè a. Si yon ti moun bliye yon mo oswa li di yon mo ki mal, kite lòt ti moun yo di mo ki kòrèk la. Ankouraje ti moun yo di vèsè a byen vit pou mouvman men yo sanble ak mouvman vag lanmè a.

PASAJ BIBLIK LA

Pou aktivite sa a w ap bezwen yon Bib ak yon aparèy mizik.

Mande ti moun yo chita nan yon sèk. Bay youn nan yo Bib la. Lè mizik la kòmanse, di ti moun nan pou l pase Bib la bay yon lòt patnè. Lè mizik la sispann, ti moun ki kenbe Bib la ta dwe di vèsè bibliik la. Sispann mizik estratejik la pou tout ti moun yo kapab gen chans di vèsè a.

KONKOU VÈSÈ BIBLIK YO

Anvan lesan an, ekri chak mo oswa fraz nan vèsè Bib la ak referans la sou yon fèy papye. Ou dwe fè de jwèt.

Divize klas la an de ekip. Melanje kat yo pou mo yo nan move lòd. Mete yon pil kat mo atè a devan chak ekip. Nan siyal ou a, premye pitit chak ekip ap chèche pou premye mo nan vèsè bibliik la ak konkou nan yon liy fini. Ti gason oubyen ti fi a dwe mete kat la sou atè a epi kouri tounen kote dezyèm jwè a. Dezyèm jwè a pral chèche dezyèm mo a ki nan vèsè bibliik la epi kouri avèk li nan liy fini an pou mete l nan lòd akote premye mo a. Jwèt la ap kontinye jiskaske yon ekip konplete vèsè a nan lòd ki kòrèk la. Bay dezyèm ekip la tan pou konplete vèsè yo. Apre sa, mande tou de ekip yo pou yo resite vèsè a ansanm.

LIY VÈSÈ BIBLIK YO

Anvan leson an, ekri chak mo oswa fraz yon vèsè biblik la sou yon moso papye.

Remèt mo yo bay plizyè ti moun diferan epi gaye yo nan sal la. Chwazi yon ti moun pou detounen mo yo lè w manyen chak ti moun ki gen mo yo. Apre sa, mande klas la pou li vèsè a ansanm.

KACH KACH

Anvan leson an, ekri chak mo oubyen fraz yon vèsè biblik la sou yon moso papye. Lè sa a, cache moso papye yo nan sal la anvan ti moun yo rive. Mande ti moun yo pou yo jwenn moso papye yo nan sal la epi prezante yo bay tout klas la. Mande ti moun yo pou yo dekòde mo yo epi answit mande klas la pou yo resite vèsè yo tout ansanm.

CHAPYON AN AK ADVÈSÈ A

Chwazi de ti moun ki panse yo ka resite « Vèsè pou aprann ». Mete yo youn dèyè lòt devan gwoup la. Yon ti moun ap kòmanse di premye mo nan vèsè a, epi apre lòt ti moun nan pral di dezyèm mo a.

Mande yo pou yo kontinye pran tou jiskaske youn nan yo fè yon erè. Lòt ti moun nan pral « chanpyon an ». Mande tout klas la pou yo di « Vèsè pou aprann nan ». Lè sa a, chwazi yon nouvo « advèsè » epi repete jwèt la. Ti moun yo pap pran tan pou konplete vèsè pou aprann nan san yo pa fè erè.

LEVE

Ranje ti moun yo nan yon sèk epi mande tout moun pou yo chita. Mande youn nan yo leve, di premye mo nan vèsè a, epi chita ankò. Pwochen ti moun nan ap leve, l'ap di dezyèm mo a, epi li chita. Kontinye jwèt la jiskaske ti moun yo fini vèsè a. Repete jwèt la plizyè fwa ankouraje ti moun yo fini pi vit pase wonn anvan an.

DEFI POU AVÈG YO

Pou aktivite sa a ou pral bezwen yon riban pou mare je yo. Mande ti moun yo leve epi kanpe nan yon sèk.

Chwazi yon ti moun pou kanpe nan mitan wonn nan epi answit bande je l. Mande ti moun ki nan sèk la pou yo kenbe men yo epi mache nan yon sèk pou yo di plizyè fwa « Pawòl Bondye a ede m chak jou ». Sa ap anpeche ti moun nan sant la sonje kote chak ti moun te ye.

Di ti moun yo pou yo sispann epi mande ti moun ki nan sant la pou l lonje dwèt sou youn nan ti moun ki nan sèk la. Ti moun yo chwazi a ap resite vèsè a ak vwa a (byen fò, ak gwo rèl, dousman, elatriye).

Ti moun ki nan sant lan ap eseye devine ki moun ki di vèsè a. Si li pa byen konprann, li pral lonje dwèt sou yon lòt ti moun pou l di vèsè a. Kontinye jwèt la jiskaske ti moun je mare a devine ki moun di vèsè a oswa ki mal twa fwa. Apre sa a, chwazi yon lòt ti moun pou kanpe nan mitan an.

LANSE EPI RESITE

Pou aktivite sa a ou pral bezwen yon ti boul. Mande ti moun yo pou yo leve epi kanpe nan yon gwo wonn.

Di ti moun yo ke nenpòt moun ki kenbe boul la ap gen pou di pwochen mo nan « Vèsè memwa a ». Voye boul la bay youn nan ti moun yo pou kòmanse jwèt la. Li dwe di premye mo a epi answit voye boul la bay yon lòt ti moun jiskaske yo di tout vèsè a kòrèkteman. Repete jwèt la pou ankouraje ti moun yo pou yo konplete vèsè a pi vit pase dènye fwa.

MOUN K'AP REPETÈ A

Anvan leson an, ekri youn oubyen de mo nan vèsè a sou yon ti papye. Fè plis pase yon seri si ou vle travay an gwoup paske w ap bezwen yon seri pou chak.

Mande elèv yo pou yo chita nan yon sèk epi distribye moso papye yo alantou sèk la nan lòd ki kòrèk la. Elèv ki gen premye mo nan vèsè a ap di premye mo a. Lè sa a, pwochen elèv la pral di premye mo a ak nouvo mo a. Twazyèm lan pral di premye, dezyèm lan ak twazyèm mo a. Repete pwosesis sa a pandan ke w'ap ajoute yon nouvo mo ak chak nouvo etidyan. Yon fwa vèsè a fini, mande elèv yo pou yo pase kat la bay patnè yo sou bò gòch la epi kòmanse jwèt la ankò.

VÈSÈ ANT FIL YO

Pou aktivite sa a ou pral bezwen yon boul fil.

Mande ti moun yo kanpe nan yon wonn. Voye boul la sou yon ti moun epi mande li di premye mo nan vèsè a. Ti moun nan pral vlope fil la nan men li epi voye boul la sou yon lòt ti moun nan sèk la. Ti moun sa a pral di dezyèm mo nan vèsè a epi li pral patisipe fisèl la alantou dwèt li. Kontinye jwe ak di mo ki soti nan vèsè a jiskaske tout ti moun yo patisipe. Mouvman an retounen ak lide nan fil la pral similasyon yon twal zarenyen.

BLAD PETE A

W ap bezwen plizyè blad, yon makè pèmanan, ak adezif.

Gonfle blad yo epi ekri sou chak nan yo yon mo ki soti nan vèsè bibliik la. Lè sa a, kole balon yo sou miray la nan lòd ki kòrèk la. Kite ti moun yo li vèsè a tout ansanm. Chwazi yon ti moun pou pete yon blad. Apre sa, mande l pou l resite vèsè a ankò san li pa bliye mo ki manke a. Chwazi yon lòt ti moun pou fè yon lòt blad epi mande yo pou yo resite vèsè a ankò. Kontinye jwèt la jiskaske tout blad yo te eklate epi ti moun yo ka resite vèsè memwa a.

PAWÒL AN AKSYON

Anvan leson an, ekri diferan aksyon sou moso papye endividyèl oswa kat endèks. Pa egzanp: « Vire nan yon sèk », « Kouche atè a », « Manyen tèt ou », « Kanpe sou yon pye », « Sote », « Kanpe nan yon kwen », « Pale tou piti », ak sou sa.

Mande chak ti moun yo pou yo chwazi youn nan kat endèks yo epi fè aktivite li di a pandan y ap resite «Vèsè memwa a».

JWÈT MEMWA « VIZAJ KONTAN YO »

Ekri chak mo oswa fraz nan yon vèsè bibliik sou yon plat papye oswa yon moso papye sikilè.

Remèt plat yo bay ti moun yo epi mande yo pou yo trase yon figi kontan sou pati vid plat la (oswa sèk). Tape pla yo sou miray la pou ti moun yo ka wè mo nan vèsè a. Aprè sa, li vèsè a tout ansanm. Chwazi yon ti moun pou vire youn nan plat yo pou montre figi kontan an. Lè sa a, mande tout moun pou li vèsè a. Chwazi yon lòt ti moun pou vire yon lòt plat, epi mande tout moun ankò pou li vèsè a. Kontinye jwèt la jiskaske tout plat yo montre yon figi kontan epi ti moun yo ka resite vèsè memwa a.

RANJE VÈSÈ A

Ekri chak mo oswa fraz yon vèsè nan Bib la sou yon moso papye oswa yon kat endèks.

Distribiye kat yo ak mo yo melanje. Kite timoun yo kanpe nan yon sèk nan lòd ki kòrèk selon fragman vèsè yo te resevwa. Apre sa, mande yo pou yo di vèsè a ansanm. Apre sa, mande yon timoun pou l vire kat la yon fason pou lòt timoun yo pa ka wè kisa yo ye. Mande ti moun yo pou yo di vèsè a ankò. Kontinye fè sa jiskaske tout kat yo vire epi yo pa ka wè mo.

Ou kapab jwe jwèt sa a tou kòm yon kous ant de oswa plis ekip pou wè ki ekip ki pi rapid pou antre nan lòd kòrèk la dapre mo ki nan vèsè a.



**MINISTÈ KONKOU
BIBLIK POU TIMOUN**



KI SA MKBT A YE?

Legliz Nazareyen te toujou bay ti moun piti yo yon espas espesyal, Jezi antanke Kris la li menm te fè sa lè li te di disip li yo avèk fòs pou yo pa anpeche ti moun yo paske se pou yo ke wayòm syèl la ye; kwè byen fèm ke « enstwi yon ti moun nan bon chemen » -Pwovèb 22:6, se yon manda ijan ke Seyè a ban nou, espesyalman nan sosyete boulvèse nou yo, kote ti moun nou yo ap mouri fizikman ak espiyityèlman, se konsa ke ministè a, ke yo rekonèt pa akwonim li yo kòm MKBT, ki sòti nan bezwen apwofondi ak dinamize etid bibliik pou ti moun, pou ki li konsidere kòm yon zouti pwisan ak efikas pou evanjelizasyon ti moun ak disip nan legliz lokal yo.

Kòmmanse depi nan kòmansman, fè jwèt (aprann jwe), MKBT a genyen ladan li yon seri de jwèt divize an kategori yo nan memorizasyon, refleksyon, atizay manyèl, aji ak mizik; chak jwèt yo gen rapò oswa yo te adapte a sijè etid la, legliz lokal yo fòme yon ekip ak 10 manm ant 7 ak 11 lane (yo ka gen mwens pase 7 lane, men li rekòmande pou yo se timoun ki deja konn li ak ekri) ekip sa a ap prepare pa yon antrenè pandan tout ane a; moun ki responsab Ministè pou ti moun nan yon distri ap planifye yon reyinyon kote chak ekip montre sa yo aprann nan Bib la atravè jwèt yo pwopoze yo, ekip ki demontre pi gwo preparasyon pa akimilasyon pwen, li pral reprezante distri li a nan yon reyinyon nasyonal, sepandan, li dwe klè ke objektif la se aprann Pawòl Bondye a, pa fè konpetisyon.

Nou gen konfyans ke ansèyman atiran ak eksperyans sa a pral pèmèt ti moun yo pran trezò Pawòl Bondye a nan kè yo e ke « yo pa pral pèdi chemen dwat la » menm lè yo kite anfans yo dèyè.

Misyon:

Prepare ti moun yo kòm disip Jezi ki se Kris la nan etidye ak anmagazine Pawòl la nan kè yo epi bay yon ministè ki kreye kondisyon ki nesèsè pou devlopman espiyityèl chak patisipan.

Vizyon:

Pou vin yon mwayen efikas nan evanjelizasyon ak yon zouti dinamik disip ki fòme ak transfòme tout ti moun ki renmen Jezi ki se Kris la.



Valè yo:

Valè kretyen yo pouse nou tankou lanmou, kominyon, angajman, enklizyon. Ministè sa a ankouraje travay ann ekip, kolaborasyon, respè pami ti moun yo, ak anpil lòt ankò.

Ki resous mwen bezwen?

- ✓ Vèsyon Biblik Jerizalèm
- ✓ Manyèl MKBT
- ✓ Ou ka vizite www.regionmesoamerica.org pou jwenn resous sa a ak anpil lòt materyèl.
- ✓ Materyèl didaktik (fèy, lakòl, sizo, kreyon, kreyon koulè, papye koulè, elatriye.)

Kòman pou mwen bati yon ekip nan legliz lokal mwen an?

Prezidan lokal MEDFDI, ou dwe jwenn materyèl ki disponib pou MKBT, chwazi yon frè/sè ki itil, dinamik e ki renmen travay ak ti moun pou travay kòm yon antrenè ekip.

Antrenè, fonksyon li se prepare ekip la, motive yo etidye Pawòl la, bay oswa kowòdone leson biblik la, aprann aktivite jwèt yo, li dwe akonpaye ekip la nan tout manifestasyon distri a òganize, elatriye.

Ekip, yo pral konpoze ak yon minimòm de 6 ti moun ak yon maksimòm de 10 ti moun ki gen laj ant 7 ak 11 an (yo ka pi piti, byenke li bon ke yo deja ka li ak ekri). Si yon ti moun gen 12 zan ant mwa Jiyè-Desanm yo, li ka toujou patisipe.

Kouman pou mwen prepare ti moun yo?

Yo ta dwe etabli yon tan repetisyon ak etid ak ekip la. Etid la ta dwe egzamine sijè yo bay pou egzamen biblik la.

Pou pi byen etidye sijè a, li kapab divize an chapit oswa evènman espesifik, pou sa sèvi ak gid leson ki enkli nan ti liv sa a. Kòmanse ak lekti evènman yo, diskite sou yo lè w poze kesyon memwa sou sitiyasyon, pèsonaj, kote ak non. Eksplike reyalyte ki motive kiryozi ekip la konsènan koutim, siyifikasyon objè oswa rityèl ak lòt karakteristik enteresan ki konplete epi klarifye tèks la ak kontèks li. Fè lis mo, non, kote, objè, bèt. Chèche konnen nan ki lòt liv nan Bib la pèsonaj prensipal yo ye. Fè ti moun yo memorize tèks prensipal yo egzakteman. Ede ti moun yo memorize evènman yo ak sekans istwa yo, sou fòm ki pa mo pou yo kapab rakonte yo otank posib. Ou bezwen ede yo sonje bagay enpòtan yo. Gide yo pou yo dekouvri endividyèlman epi an ekip ansèyman Bondye pou lavi yo epi jwe jwèt ki gen rapò ak leson yo etidye a.

Jozye Jij Rit



Gid etid sa a kapab ede ak sijè sa yo:

Ki jan pèsonaj sa a (yo) rive?

Ak ki moun li gen rapò?

Ki kote istwa a rive?

Ki jan Bondye travay nan lavi yo?

Poukisa yo jwenn istwa sa a nan Bib la?

Ki jan pasaj sa a gen rapò ak Kris la e konsa ak Sali a?

Ki valè yo jwenn nan istwa a?

Ki kote yo mansyone? Siyale yo sou yon kat.

Kòman pèsonaj yo ye?

Ki karakteristik yo genyen?

Ki bagay ki te kanpe deyò nan kilti a epi ki bezwen envestige (bèt, atizana, rit oswa koutim)?


Anplis de sa:

- Envite pwofesè Lekòl Dimanch ak/oswa moun ki gen etid teyolojik pou bay leson sou sijè a epi klarifye dout yo.
- Motive frè legliz yo pou sipòte ekip la, nan konpozisyon lirik ak mizik chante a, aplodi, powèm, badj ak nan repetisyon.
- Pratike chak jwèt sèlman apre ou fin etidye ak klarifye sijè a anpil.
- Sonje ke li enpòtan pou etabli kapasite ti moun nan fè l pi byen.

Ki moun ki patisipe nan yon demonstrasyon?

Moderatè, de preferans dwe yon moun ki san patipri, li kapab yon envite nan yon lòt distri oswa ke legliz lokal ou a pa patisipe.

- Se li menm ki chwazi jwèt ki pral fèt la nan yon demonstrasyon epi ki prepare materyèl pou la tèt yo.
- Dirije emisyon an
- Li enstriksyon yo pou chak kategori oswa jwèt.
- Rasanble ekip jij yo



Jij yo, yo dwe enpasyal, yo ka envite nan yon lòt distri oswa ke legliz lokal yo pa k ap patisipe. Y ap bay yon jij nan chak ekip k ap patisipe, sa vle di si gen 5 ekip k ap patisipe yo, dwe genyen 5 jij.

- Asire w ke yo respekte règ chak jwèt.
- Yo kenbe nòt ekip ki te koresponn ak yo a.
- Yo fè moderatè a konnen lè règ yo kase.

Jij tan an, dwe pran tan an pou chak demonstrasyon, bay siyal pou kòmanse ak fini.

LIS TÈKS POU APRANN YO

<p>Se pou pawòl ki nan liv lalwa a toujou nan bouch ou. Se pou w'ap kalkile yo nan tèt ou lajounen kou lannwit, pou ou ka viv dapre sa ki ekri nan liv la. Se konsa w'a mennen bak ou byen. Tout zafè ou va mache bien. Jozye 1:8</p>	<p>Chonje lòd mwen te ba ou! Mete gason sou ou! Pa janm dekouraje! Ou pa bezwen tranble, ou pa bezwen pè, paske Seyè a, Bondye ou la, ap toujou kanpe la avèk ou kote ou pase. Jozye 1:9</p>	<p>Lè nou tande sa, kè nou fann. Tout moun pèdi kouraj lè yo wè nou, paske Seyè a, Bondye nou an, se li menm vre ki Bondye anwo nan syèl la ak sou latè a. Jozye 2:11</p>
<p>Aprè sa, Jozye di pèp la: - Mete nou nan kondisyon pou nou fè sèvis pou Bondye, paske denmen Seyè a pral fè mèvèy devan je nou. Jozye 3:5</p>	<p>Seyè a di Jozye konsa: -Sa mwen pral fè jòdi a pral fè tout pèp Izrayèl la respekte ou tankou yon grannèg. Yo pral konnen mwen kanpe la avè ou menm jan mwen te kanpe avèk Moyiz. Jozye 3:7</p>	<p>Pandan pèp la t'ap janbe lòt bò san tak dlo pa mouye pye yo, prèt yo te rete kanpe nan mitan larivyè a avèk Bwat Kontra a. Pa t' gen tak dlo kote yo te ye a. Yo rete kanpe la jouk tout pèp la te fin pase nèt. Jozye 3:17</p>
<p>Lè l' fini, li di moun pèp Izrayèl yo konsa: Denmen, lè pitit nou yo va mande papa yo poukisa wòch sa yo la a, n'a fè pitit nou yo konnen Pèp Izrayèl la te janbe lòt bò larivyè Jouden an san pye yo pa t' mouye. Jozye 4:21-22</p>	<p>Se konsa, yo kònen kòn belye yo. Tande pèp la tande son kòn belye yo, yo pouse yon sèl gwo rèl, epi miray ranpa lavil la tonbe plat atè. Jozye 6:20a</p>	<p>Se konsa Seyè a te kanpe la avèk Jozye. Nan tout peyi a yo t'ap nonmen non l'. Jozye 6:27</p>

<p>Akan reponn li: -Se vre wi. Se mwen ki peche kont Seyè a, Bondye pèp Izrayèl la. Men sa m' fè. Jozye 7:20</p>	<p>Solèy la rete kote l' te ye a, lalin lan pa fè yon pa jouk pèp Izrayèl la te fin kraze lènmi l' yo. Se sa nou jwenn ekri nan liv Moun ki mache dwat la. Solèy la rete nan mitan syèl la san li pa mache yon bon tan, longè yon jounen konsa. Se apre sa l' al kouche. Jozye 10:13</p>	<p>Seyè a te kenbe dènye pwomès li te fè pèp Izrayèl la. Tout bagay te pase jan l' te pwomèt la. Jozye 21:45</p>
<p>Atansyon wi! Se pou nou renmen Seyè a, Bondye nou an. Jozye 23:11</p>	<p>Koulye a menm, se pou nou gen krentif pou Seyè a, se pou nou sèvi l' ak tout kè nou tout bon vre. Voye bondye zansèt nou yo te konn sèvi lòt bò larivyè Lefrat la ak nan peyi Lejip la jete! Sèvi Seyè a. Jozye 24:14</p>	<p>Men, si nou pa vle sèvi Seyè a, depi koulye a chwazi sa nou vle sèvi a: oswa bondye zansèt nou yo t'ap sèvi nan peyi lòt bò larivyè Lefrat la, osinon bondye moun Amori yo t'ap sèvi nan peyi kote n'ap viv koulye a. Men, pou mwen menm ansanm ak tout moun lakay mwen, se Seyè a n'ap sèvi. Jozye 24:15</p>
<p>Pèp la reponn li: -Se Seyè a, Bondye nou an, n'ap sèvi. N'ap koute tou sa li di nou fè. Jozye 24:24</p>	<p>Zanj Seyè a parèt devan l', li di l' konsa: -Bonjou, vanyan sòlda! Seyè a avè ou! Jij 6:12</p>	<p>N'a fè won kan an. Lè m'a kònen twonpèt ansanm ak tout moun ki avè m' yo, nou menm tou n'a kònen twonpèt. Epi n'a rele: Annavan pou Seyè a ak pou Jedeyon! Jij 7:18</p>

Jozye Jij Rit



<p>Aprè sa, madanm lan fè yon pitit gason, li rele l' Samson. Pitit la grandi, Seyè a te beni l'. Jij 13:24</p>	<p>Lè sa a, Samson lapriyè nan pye Bondye, li di: -O Bondye Seyè! Tanpri, chonje m' non jòdi a! Tanpri, Bondye, ban m' fòs ankò pou yon dènye fwa, ... Jij 16:28a</p>	<p>Epi Samson mete men l' sou de gwo poto mitan ki te kenbe tout tanp lan. Li apiye yon men l' sou chak. Epi li di: -M' te mèt mouri ansanm ak moun Filisti yo. Jij 16:29-30a</p>
<p>Men, Rit reponn: -Pa fòse m' kite ou! Tanpri, kite m' ale avè ou. Kote ou prale, mwen prale avè ou. Kote ou rete, m'a rete avè ou. Se moun pa ou yo ki va moun pa m'. Bondye w'ap sèvi a, se li m'a sèvi tou. Rit 1:16</p>	<p>Se konsa, Bòz pran Rit pou madanm li. Seyè a te beni Rit. Rit vin ansent, li fè yon pitit gason. Rit 4:13</p>	<p>Medam yo ki rete nan vwazinaj la rele ti gason an Obèd. Yo mache di tout moun: Naomi gen yon lòt pitit gason. Se Obèd sa a ki pita vin gen yon pitit gason yo te rele Izayi, Izayi sa a ki te papa David. Rit 4:17</p>



Non Ekip La

Endikasyon:

Depi davans ak èd antrenè a, chak ekip dwe chwazi yon non ki gen rapò ak sijè etid la.

Li dwe gen sipò bibliik ki pral eksplike pa youn oswa plis patisipan.

Pandan tan sa a, manm ekip yo dwe prezante tèt yo tou.

Jij yo ta dwe konsidere aspè sa yo:

1. Atachman ak sijè etid la
2. Non kreyativite
3. Sipò bibliik
4. Prezantasyon kreyativite
5. Mansyone manm yo

Vyolasyon:

Pwen yo dedwi nan ekip la k ap pale youn ak lòt, lè yon lòt ekip ap prezante.

Nòt

100 pwen

Tan

Mwens pase 5 minit

Patisipan yo

Tout ekip la

Modalite

Yon ekip alafwa

Distenktif

Endikasyon:

Depi davans ak èd antrenè a ak paran yo, chak ekip dwe pote kèk aplikasyon ki fè distenksyon ant yo.

Li kapab youn mayo, bouchon, inifòm espò, elatriye.

Li kapab genyen non ekip la, manm lan ak yon logo.

Jij yo evalye selon echèl sa a:

1. Inifòmite (tout menm bagay la tou)
2. Badj kreyativite
3. Prezantasyon kreyativite

Vyolasyon:

Pwen yo dedwi nan ekip la k ap pale youn ak lòt, lè yon lòt ekip ap prezante.

Nòt

100 pwen

Tan

Mwens pase 5 minit

Patisipan yo

Tout ekip la

Modalite

Yon ekip alafwa

Baton Bizbòl

Endikasyon:

Depi davans ak èd antrenè a, chak ekip dwe prepare yon baton.

Li ta dwe baze sou sijè etid la ak non ki nan ekipman an.

Pa ka genyen mo oswa lide ofansif kont ekipman lòt moun.

Jij yo dwe fè evalyasyon selon echèl sa a:

1. Atachman ak sijè etid la
2. Kreyativite baton an
3. Prezantasyon kreyativite a
4. Mansyone non Ekip la

Vyolasyon:

Pwen yo dedwi nan ekip la k ap pale youn ak lòt, lè yon lòt ekip ap prezante.

Bèt Kay

Endikasyon:

Depi davans ak èd antrenè a, chak ekip dwe gen yon bèt kay.

De preferans li ta dwe yon bèt ki gen rapò ak sijè etid la.

Li dwe genyen yon ansèyman bibliik.

Jij yo dwe fè evalyasyon selon echèl sa a:

1. Atachman ak sijè etid la
2. Kostim kreyativite
3. Prezantasyon kreyativite
4. Ansèyman bibliik

Vyolasyon:

Pwen yo dedwi nan ekip la k ap pale youn ak lòt, lè yon lòt ekip ap prezante.

Nòt

100 pwen

Tan

Mwens pase 5 minit

Patisipan yo

Tout ekip la

Modalite

Yon ekip alafwa

Nòt

100 pwen

Tan

Mwens pase 5 minit

Patisipan yo

Tout ekip la

Modalite

Yon ekip alafwa



Logo

Endikasyon:

Depi davans ak èd antrenè a, chak ekip dwe gen yon logo.

Li ta dwe gen rapò ak non ekip la.

Li ta dwe trase ak pentire pa manm ekip yo epi li pral sèvi dekore espas ou a nan yon demonstrasyon.

Li dwe tache ak sijè etid la ak sipò bibliik ke youn oswa plis patisipan yo pral eksplike.

Jij yo dwe fè evalyasyon selon echèl sa a:

1. Atachman ak sijè etid la
2. Desen kreyativite
3. Lòd ak pwòpte
4. Ansèyman bibliik
5. Kreyativite nan prezantasyon an.

Vyolasyon:

Pwen yo dedwi nan ekip la k ap pale youn ak lòt, lè yon lòt ekip ap prezante.

Nòt

100 pwen

Tan

Mwens pase 5 minit

Patisipan yo

Tout ekip la

Modalite

Yon ekip alafwa



KATEGORI MEMORIZASYON

Memorizasyon ak rezònman yo fondamantal pou aprantisaj la, repetisyon se youn nan kle memorizasyon an; Objektif kategori sa a se ede timoun yo memorize ak konprann Bib la nan yon fason dinamik ak enteresan.

MEN KÈK TEKNIK MEMORIZASYON:

- Konekte epi relye
- Asosye objè yo avèk zòn yo
- Kreye plizyè istwa
- Relye mo yo avèk nimewo pou sonje sekans yo
- Trase kat mantal yo
- Sig, pandan l'ap sèvi avèk premye lèt chak mo
- Repete mo kle yo
- Itilize tout sans yo

Pou yon demonstrasyon lokal, distrital, zòn, elatriye, abitye pral chwazi.

3 JWÈT MEMORIZASYON

Ekip yo pral konnen jwèt ke yo pral reyalize yo sèlman jous nan jou demonstrasyon an.

Kenbe La

Developman:

1. Abit la fè tiraj nan lòd ke ekip yo ap patisipe epi kòmanse ap kanpe devan twa sèk yo (oula oula).
2. Premye patisipan an dwe di yon tèks nan lis sa ki la pou aprann yo, li dwe fè sa nan yon fason ki literal; si se kòrèk, abit la endike li epi patisipan an avanse nan sèk la.
3. Pwochen patisipan an dwe site lòt tèks; difikilte a se paske okenn patisipan pa dwe site yon tèks ke lòt patisipan te gen tan site, nan ka ke sa rive, timoun nan pap kapab avanse.

Si pandan 30 premye segond yo, timoun nan pa kòmanse di tèks la, li pèdi chans la epi li pap avanse.

Toudepann de kantite pa ke yo atenn, se kantite pwen ke y'ap resevwa.

Keyson:

Pa genyen pèmision.

Vyolasyon:

Si piblik la di yon pati nan tèks la oubyen site li byen fò oswa si timoun nan konsilte antrenè li oubyen ekip li a, y'ap retire pwen sou li epi anile patisipasyon li nan jwèt sa.

Sigjesyon:

Si se ta anpil ekip k ap patisipe, li kapab vin redwi an 2 sèk pa ekip.

Egzanp:

Mari ki nan ekip "fòs ak kourak" te resite 3 vèsè, men li te resite youn ke Jili te deja resite (20 pwen)



Jili ki nan ekip "Jouden" te site 3 vèsè kòrèkteman epi an repetisyon (30 pwen)

Nòt

10 pwen pa tèks ki kòrèk

Tan

30 segond pou kòmanse

Patisipan yo

1 pou chak ekip

Modalite

Yon ekip alafwa youn aprè lòt

Materyèl yo

- Twa sèk (oula oula) pa ekip.
- Jij la dwe genyen lis vèsè ki pou aprann nan.



JWÈT BIBLIK		
24:15	6:20a	3:17
1:9	7:20	21:45
6:27	2:11	10:13

JWÈT BIBLIK		
2:11	7:20	24:15
3:7	24:14	1:9
1:8	3:5	6:20a

JWÈT BIBLIK		
3:5	24:15	24:14
21:45	1:8	4:21-22
7:20	6:27	6:20a

JWÈT BIBLIK		
4:21-22	2:11	6:20a
24:15	1:8	10:13
6:27	24:14	21:45

Reponn Epi Kontinye

Developman:

1. Moderatè a dwe lanse lòd pou patisipasyon an, kole yon desen sou tablo a oswa sou miray la pou li rantre ak pwèn, ki dwe gen 15 pwèn pou li rantre. (Gade egzanp lan).
2. Premye ekip ki patisipe a kanpe twa mèt lwen desen an, yon patisipan dèyè lòt, moderatè a pèmèt yo chwazi yon anvlòp ki gen kesyon epi li ba yo makè yo.
3. Moderatè a li premye kesyon an, imedyatman apre senk minit yo kòmanse, chak patisipan gen 30 segonn pou bay repons li, si li kòrèk, li trase yon liy sou desen an an nwa, si li pa kòrèk, li dwe trase li an wouj, kouri bay patnè li makè yo epi moderatè a li kesyon sa a pou li.
4. Si nan 30 segonn ou pa reponn, jij la endike li epi ou dwe trase yon liy wouj, moderatè a ap di repons lan.
5. Tan an pap kanpe epi kesyon yo pa ka repete.

Keyson:

Yo pa gen dwa

Vyolasyon:

Si youn nan patisipan yo pase de fwa nan yon ranje, jij la endike li epi anile yon kesyon pou yo.

Si youn nan patisipan yo trase de liy desen, jij la endike li epi anile yon kesyon pou yo.

Si odyans lan di nenpòt repons byen fò, jij la endike epi yo ta dwe trase yon liy wouj.

Kenbe nan tèt ou ke tan pa sispann nan nenpòt ki moman.

Nòt

5 pwèn pou chak repons kòrèk

Tan

5 minit

Patisipan yo

2 pou chak ekip

Modalite

Yon ekip alafwa

Materyèl yo

- Yon desen ak 15 pwèn pou rantre nan chak ekip.
- Anvlòp sele ak seri 15 kesyon. (Diferan pou chak ekipman)
- De makè, youn nwa (kòrèk), youn wouj (enkòrèk).

Reponn Epi Kontinye (Jwèt kesyon)

1. Ak ki moun Seyè a te pale apre Moyiz mouri?
R/ Ak Jozye, (1:1)
2. Ki sa Seyè a te di Jozye apre lanmò Moyiz?
R/ Prepare w pou travèse larivyè Jouden an (1:2)
3. Ki sa Seyè a te di Jozye lè l te vin chèf pèp Izrayèl la?
R/ Mwen p'ap kite ou, ni mwen p'ap lage ou (1:5)
4. Kiyès ki t ap mennen pèp la vin eritye peyi Seyè te sèmante bay zansèt yo a?
R/ Jozye. (1:6)
5. Ki jan Seyè a te di Jozye dwe ye?
R/ Mete gason sou li epi pa dekouraje (1:6-7)
6. Ki lè Jozye te sipoze medite sou liv lalwa a?
R/ Lajounen kou lannwit (1:8)
7. Ki bagay Jozye pa t dwe fè?
R/ Pè oubyen dekouraje (1:9)
8. Dapre Jozye 1:14, ki sa vanyan sòlda yo ak gèrye yo te dwe fè?
R/ Yo t ap pase ame devan frè yo e yo t ap ede yo
9. Ki jan yo ta dwe obeyi Jozye?
R/ Nan tout bagay, menm jan yo te fè ak Moyiz. (1:17)
10. Ki moun ki voye de espyon Jeriko?
R/ Jozye (2:1)
11. Ki kote espyon yo te rete?
R/ Nan kay yon fanm jennès yo rele Rarab (2:1)
12. Ki sa Rarab te di wa Jeriko a konsènan espyon yo?
R/ Se vre, gen kèk gason ki te vin jwenn mwen, men mwen pa t konnen kote yo te soti. (2:4)
13. Ki kote Rarab te cache espyon yo?
R/ Sou do kay la (2:6)
14. Kisa ki te pase lè moun ki te kouri dèyè yo te ale?
R/ Pòt la te fèmen (2:7)
15. Dapre Jozye 2:9, ki sa Rarab te di espyon yo?
R/ Mwen konnen Seyè a ban nou peyi sa a (2:9)

Reponn Epi Kontinye (desen)



Jozye Jij Rit

Jwèt Biblik

Developman:

1. Moderatè a trase kat yo epi mete yo fas anba sou yon tab oswa yon etaj devan chak ekip, li dwe bay chak ekip makè a oubyen yon plim fet.
2. Moderatè a dwe bay endikasyon pou yo vire kat yo epi kòmanse li vèsè biblik yo youn pa youn, bay kèk segond apre chak vèsè, yo ta dwe sèlman li vèsè yo san yo pa di sitasyon an.
3. Patisipan yo dwe koute ak anpil atansyon lekti chak tèks pou idantifye sitasyon ki nan ti liv yo epi make yo. Ekip la ki jere fè twa nan yon ranje (orizantal, vètikal oswa dyagonal) rele « JWÈT », ak tan pou sispann nan.
4. Si genyen egalite ant ekip yo, bay chak ekip 30 pwen. Si nan fen lekti tèks yo, pa gen ekip ki rive fè twa nan yon ranje, pèsonn pa jwenn pwen.

Keyson:

Yo pa gen dwa.

Vyolasyon:

Si ekip la entèwonp oswa poze kesyon pandan y ap li tèks yo, jij yo retire 2 pwen. Si piblik la di yon pati nan tèks la oswa site li byen fò, yo diskalifye patisipasyon jwèt sa a.

Vèsè pou jwe yo:

Se sèlman vèsè ki nan liv Jozye yo k'ap itilize.

Egzanp kat yo:

Nòt

30 pwen

Tan

Dire lekti tèks yo

Patisipan yo

2 pou chak ekip

Modalite

Similtane

Materyèl yo

- Kat Jwèt yo, youn pou chak ekip.
- Yon makè pou chak ekip kapab yon makè pou jwèt (fè pou pwen) oswa yon en.
- Lis vèsè pou aprann nan

Mo Kwaze

Developman:

1. Yo dwe bay chak ekip yon devinèt kwaze 6 kesyon (menm devinèt kwaze pou tout ekip yo).
2. Lè yo bay siyal demaraj la, ekip yo gen senk minit pou reponn li. Ekip yo dwe vire mo kwaze yo nan tan sa a. Nan fen senk minit yo, si yo poko fini, yo bay nòt la ak repons ki kòrèk yo. Sa vle di 10 pwen pou yon repons kòrèk.

Keyson:

Konsiltasyon sèlman otorize ant 3 manm ekip yo.

Vyolasyon:

Si gen konsiltasyon ak antrenè a oswa ak ti moun yo nan ekip la ki pa patisipe, jij la endike sa a moderatè a epi moderatè a anile devinèt kwaze ekip la, kidonk elimine patisipasyon yo nan jwèt sa a sèlman.

Egzanp:

Twa mo kwaze yo pwopoze, yo chak baze sou youn nan liv etid yo (Jozye, Jij ak Rit).

Sigjesyon:

Pliske kategori a se memorizasyon, li sijere ke devinèt ki pwopoze yo dwe itilize nan konpetisyon an.

Repons yo:

Mo kwaze 1: Orizontal: Refuj, Golan, Sichèm, Kedèch, Jewova;

Vètikal: Ramot, Bezè, Ansasen, Aksidan, Kay

Mo kwaze 2: Orizontal: Lèt, Pye, Tabò, Nèfsan, Nepe;

Vètikal: Ebè, Barak, Debora, Manta, Sisera.

Mo kwaze 3: Orizontal: Obed, Aya, Rut, Dwa, Pòt; Dwat;

Vètikal: Wis, Soulye, Fares, Betleyèm, Elimelèk.

Nòt

10 pwen pou repons kòrèk

Tan

5 minit

Patisipan yo

3 pou chak ekip

Modalite


Similtane

Materyèl yo

- Yon bilten vòt ak menm bagay la kwaze pou chak ekip.
- Yon plim pou chak ekip

Mo Kwaze - Jozye

Baze sou: Jozye montre vil refij yo, Chapit 20



Orizantal

- 1 Jozye te oblije di pèp Izrayèl la pou yo idantifye vil ki nan...
- 4 Ki vil yo te montre nan branch fanmi Manase a?
- 6 Ki vil yo te make sou mòn Efrayim?
- 7 Ki vil yo te montre nan Galile.
- 8 Ki moun ki pale ak Jozye?

Vètikal

- 1 Ki vil yo te montre nan branch fanmi Gad la?
- 2 Ki vil yo te make nan plenn tribi Woubenn lan?
- 3 Ki moun ki ta dwe akeyi nan vil refij yo...
- 5 Vil sa yo ta akeyi sèlman moun ki te blese pa...
- 7 Lè granprèt la te mouri, ki kote ansasen an ta kapab ale?

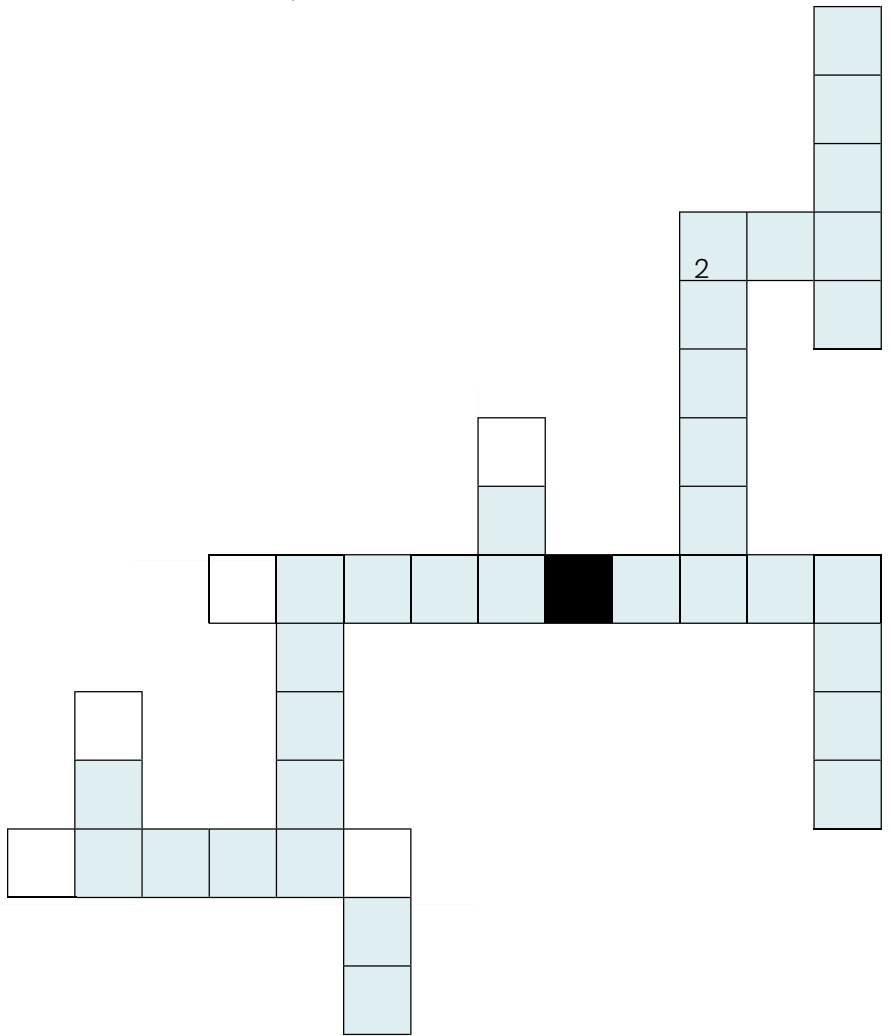


Mo Kwaze - Jij

Baze sou: Debora ak Barak te bat Sisera, Chapit 4

Orizantal

Kisa Jayèl te gen nan men l? Konbyen cha Sisera te rasanble?



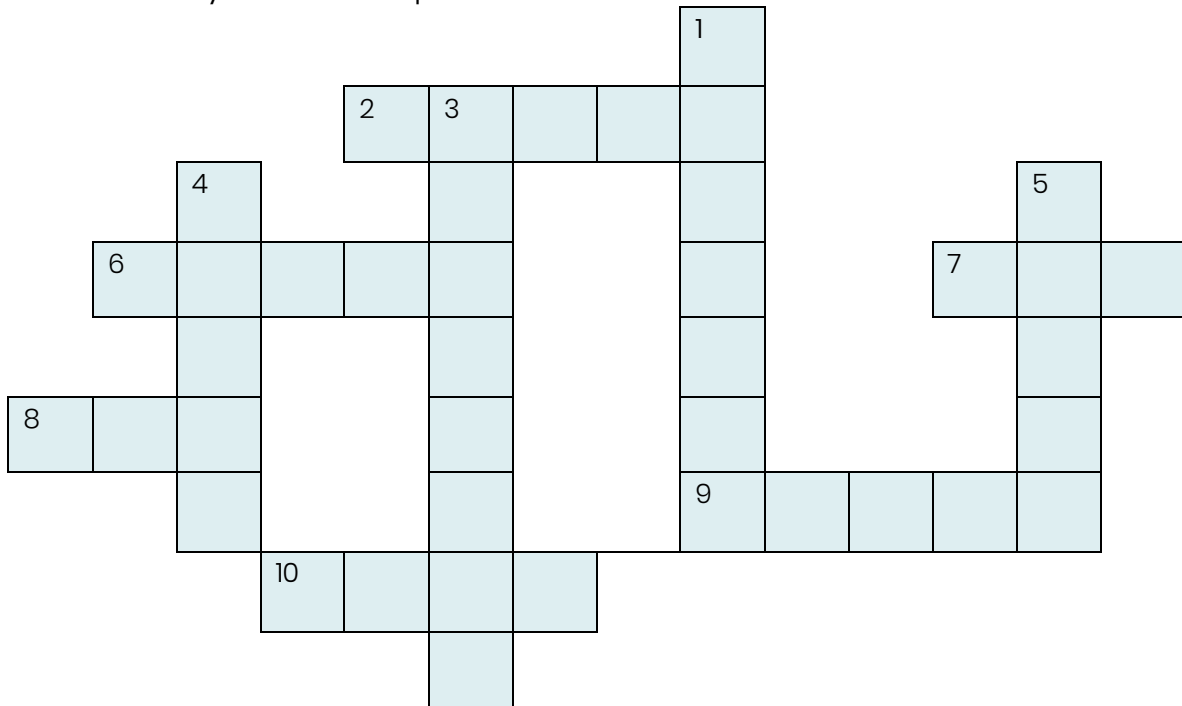
Vètikal

Kisa Jayèl te bay Sisera bwè?

Li te mari Jayèl.

Mo Kwaze - Rit

Baze sou: Bòz marye ak Rit, Chapit 4



Horizontal

- 2 Bòz ak Obèd te desandans li ...
- 6 Ki moun ki te pran swen Obèd?
- 7 Ki moun dirijan yo te di: - « Èske w ka gen yon bon repitasyon nan Betleyèm »?
- 8 Bòz te marye avè l'.
- 9 Ki kote Naomi te mennen pitit gason Rit la ak Bòz?
- 10 Medam yo ki rete nan vwazinaj la rele ti gason an ...

Vertical

- 1 Medam lavil yo di Naomi konsa: N'ap lapriyè pou ti gason sa a kite non l' nan peyi a ...
- 3 Bòz te achte tout sa ki te nan men Naomi ...
- 4 Kisa nonm an te pran kòm konfimasyon biznis la?
- 5 Ki kote Bòz te moute, li chita?

Jozye Jij Rit

Dekouvri Tèks La

Developman:

1. Moderatè a tire lòd pou patisipasyon an.
2. Yo dwe prepare menm kantite tèks pou menm kantite ekip ki dwe patisipe a. Tèks yo dwe diferan pou chak ekip, yo pran nan lis vèsè pou memorize a. Ekstansyon tèks yo, nan kantite lèt yo, dwe sanble. Kat yo prezante ak chak lèt nan tèks la, kat yo se yon trimès lèt gwosè (4.25 x 5.5 pous) ak lèt la nan pwopòsyon ak gwosè a. Kat yo mete kache lèt la kole sou tablo a oswa miray la epi yo kapab nimewote jwenn lèt yo pi vit.
3. Patisipan an kanpe de mèt lwen tèks la epi li gen opòtinite pou chwazi kat lèt, moderatè a ap vire sou kat ki gen lèt yo chwazi yo.
4. Patisipan an gen 1 minit pou l dekouvi tèks la, si se kòrèk, jij la endike li epi 40 pwen yo bay nòt, si li pa dekouvi li oswa li pa di li pandan premye minit la, lè sa a, li pa akimile pwen.

Keyson:

Yo pa gen dwa.

Vyolasyon:

Si patisipan an konsilte ak ekip li a, oswa piblik la di kèk mo byen fò, jis atire atansyon li, si li retounen komèt menm fot sa a, jij la dwe anile patisipasyon li nan jwèt sa a.

Si ekip la oswa piblik la di nenpòt pati nan tèks la, li dwe anile patisipasyon ekip la nan jwèt sa a.

Egzanp: Vèsè egzanp lan se: « Pèp la reponn li: -Se Seyè a, Bondye nou an, n'ap sèvi. N'ap koute tou sa li di nou fè. » Jozye 24:24

Nòt

50 pwen

Tan

1 minit

Patisipan yo

1 pou chak ekip

Modalite

Yon ekip nan yon moman altène

Materyèl yo

Vèsè biblik yo kouvri avèk kat ki gen gwosè yon ka kat la. (Diferan pou chak ekip.)

1	2	3		4	5		6	7	8	9	10	11		12	13	:	-		14	15

16	17	18	19		20	,	21	22	23	24	25	26		27	28	29		30	31	,	32	,	33	34

35	36	37	38		39	,	40	41		42	43	44	45	46		47	48	49		50	51

52	53		54	55		56	57	58		59	60	,								

61	62	63	64	65			:													

Moderatè a pral kapab itilize kle sa pou ke vire kat yo kapab pi fasil, sepandan, yo dwe kreye youn nan sa a yo pou chak vèsè.

A	5, 20, 30, 33, 40, 51,
B	21
C	-----
D	24, 54
E	2, 7, 15, 17, 19, 26, 36, 46, 60, 65
F	59
G	-----
H	-----
I	13, 38, 53, 55

J	61
K	42
L	4, 12, 52
M	-----
N	10, 11, 23, 27, 31, 32, 39, 56
O	9, 22, 28, 43, 48, 57, 62
P	1, 3, 8, 34, 41
Q	-----
R	6

S	14, 16, 35, 50
T	45, 47
U	29, 44, 49, 58
V	37
W	-----
X	-----
Y	18, 25, 64
Z	63

Di M Pèsonaj La

Developman:

Sa a se yon jwèt devinèt ki baze sou pèsonaj; chak devinèt dwe gen twa a kat endikasyon sou yon pèsonaj nan liv ki pou etidye a.

1. Moderatè a tire lòd patisipasyon an, sa ki pèmèt chak patisipan chwazi yon anvlòp oubyen aza.
2. Moderatè a li devinèt la bay patisipan premye ekip la epi ti gason an oswa ti fi a gen 1 minit pou bay repons lan san li pa konsilte patnè li, si li kòrèk, moderatè a endike li epi jij la ajoute 20 pwen nan ekip li a. Si repons lan pa kòrèk oswa yo pa reponn nan tan yo bay la, ou pèdi chans ou epi moderatè a bay repons kòrèk la, pa gen okenn pwen ki pou ekip la.
3. Lè sa a, kontinye ak patisipan pwochen ekip la jiskaske tout nèt fin pase (sa vle di, patisipasyon ekip yo altène, youn alafwa).

Keyson:

Yo pa gen dwa.

Vyolasyon:

Si yon jij obsève ke nenpòt nan patisipan yo konsilte ak ekip li a oubyen piblik ki prezan an di repons lan byen fò, endike li nan moman sa a pou moderatè a anile kesyon an epi jis lanse yon lòt. Si nan menm konpetisyon sa a, atansyon li te deja rele nan menm respè sa a, kesyon an anile epi li pèdi opòtinite li.

Nòt

25 pwen pou repons ki bon an

Tan

1 minit

Patisipan yo

2 pou chak ekip

Modalite

Yon ekip alafwa nan yon fason ki altène

Materyèl yo

Plizyè anvlòp ki gen devinèt, de pou chak ekip ak kèk lòt siplemantè.

Di M Pèsonaj La

<p>Mwen se pitit gason Noun nan epi se mwen ki ranplase Moyiz, Seyè a te di m mete gason sou mwen epi pa dekouraje, se konsa, mwen ta distribye tè a bay tout pèp la. Kiyès mwen ye?</p> <p>R/ JOZYE (Jozye 1:1-6)</p>	<p>Mwen rete Jeriko, mwen kache de espyon lakay mwen, mwen fè yo fè sèman yo ta sove lavi m 'ak fanmi mwen.</p> <p>Kiyès mwen ye?</p> <p>R/ RARAB (Jozye 2:1-13)</p>	<p>Mwen te parèt devan Jozye ak yon epe dedjennen epi mwen mande l pou l retire soulye l nan pye li.</p> <p>Kiyès mwen ye?</p> <p>R/ KÒMANDAN AN CHÈF LAME SEYÈ A (Jozye 5:13-15)</p>
<p>Mwen se yon pitit gason Kami nan branch fanmi Jida, mwen te peche kont Seyè a pou pran objè ki te entèdi epi kache yo nan tant mwen an.</p> <p>Kiyès mwen ye?</p> <p>R/AKAN (Jozye 7)</p>	<p>Mwen se pitit Jefone Cenezeo, mwen te gen 40 an lè Moyiz te voye m al eksplòre Kadès-Banea e mwen te suiv Jewova, Moyiz te di yo t ap ban m tè pye m t ap mache sou li a.</p> <p>Kiyès mwen ye?</p> <p>R/ KALÈB (Jozye 14:6-9)</p>	<p>Mwen se yon pwofèt, madanm Lapidot, Mwen te dirije pèp Izrayèl la, Mwen voye chèche Barak ak Ansanm nou bat Sisera.</p> <p>Kiyès mwen ye?</p> <p>R/ DEBORA (Jij 4)</p>
<p>Mwen se pitit Jowas, moun ki abite a, mwen t'ap chèche ble lè li te parèt devan mwen, Zanj Seyè a te di m ta sove pèp Izrayèl la anba men Madyanit yo. Kiyès mwen ye?</p> <p>R/ JEDEYON (Jij 6)</p>	<p>Papa m se Manowa, mwen pa dwe koupe cheve nan tèt mwen paske mwen se yon Nazarit pou Bondye depi nan vant manman mwen. Kiyès mwen ye?</p> <p>R/ SAMSON (Jij 14)</p>	<p>Fon Sorèk, Samson tonbe damou pou mwen, akòz de mwen menm, moun peyi Filisti yo koupe cheve li, rache je l epi mare ak chenn nan prizon an.</p> <p>Kiyès mwen ye?</p> <p>R/ DALILA (Jij 16)</p>
<p>Nou se moun Efrayim ki soti Betleyèm nan peyi Jida, nou rive nan jaden moun Moab yo, pitit nou yo pran madanm pou tèt yo, men se te moun peyi Moab. Sou nou?</p> <p>R/ ELIMELÈK, NAOMI, MAKLON AK KILJON (Rit 1:1-4)</p>	<p>Mwen te pran nan men Naomi tout sa ki te pou Elimelèk ak pitit yo epi mwen menm tou te pran pou madanm mwen pou Rit, moun peyi Moab la, Kiyès mwen ye?</p> <p>R/ BÒZ (Rit 4)</p>	<p>Mwen se pitit Bòz ak Rit. Naomi mete m 'sou janm li epi li te anseyan mwen, mwen te vin papa Izayi ak granpapa David Kiyès mwen ye?</p> <p>R/ OBÈD (Rit 4)</p>

Mo Majik

Developman:

Mo pou dechifre a diferan pou chak ekip, ou ta dwe sèlman asire yo ke yo gen menm kantite lèt (maksimòm 8).

1. Moderatè a tire bilten yo epi li mete yo fas anba sou yon tab oswa yon etaj devan chak patisipan.
2. Lè yo bay siyal pou kòmanse, ti gason an oswa ti fi a dwe vire bilten yo, rechèch la kòmanse nan flèch ki endike a epi patisipan an dwe trase yon liy nan nenpòt direksyon, menm dyagonal, pou rantrè nan lèt yo epi jwenn mo a.
3. Lè w jwenn li, ekri l anba a.
4. Premye ekip ki dekouvri li kòrèkteman ak konplètman genyen, jij la dwe ekri tan an sou bilten an. Si gen egalite, yo bay chak ekip pwen egal. Si yon ekip dekouvri li, men li pa kòrèk, jij revizyon an dwe endike li epi ekip sa a imedyatman pèdi epi jwèt la kontinye ak rès patisipan yo.

Si pa genyen menm youn nan ekip yo rive dekouvri li, yo dwe rete san okenn pwen.

Keyson:

Yo pa gen dwa.

Vyolasyon:

Si moun ki prezan yo di mo a byen fò, jij la dwe endike li ke jwèt sa a pèdi, epi okenn ekip pa jwenn okenn pwen.

Mo pou jwe yo:

5 lèt: Jozye, Jebis, Barak, Ebwon, Jaben, Kalèb

6 lèt: Jedeyon, soulye, Naomi, Samson, Dalila, Debora,

7 lèt: Grapi yo, Manowak, Lapidot, repozwa, belye yo, kabrit la

8 lèt: Moabit la, Elimelèk, Filisten, Ansyen yo, Tè Pwomès

Nòt

20 pwen

Tan

1 minit

Patisipan yo

1 pou chak ekip

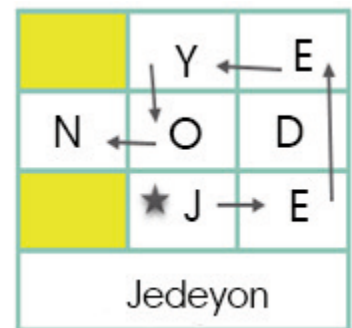
Modalite

Similtane

Materyèl yo

Yon bilten ak mo pou ekip la dechifre a. Yon makè oswa plim pou chak ekip.

Egzanp:



Zo K'ap Kòmmande A

Developman:

Prepare yon gwo zo depi davans, sou de bò li dwe di: CHANTE, sou de lòt yo: DI YON VÈSÈ, epi nan de dènye yo: KARAKTERISTIK YON PÈSONAJ.

1. Moderatè a tire lòd pou patisipasyon an.
2. Ti moun nan voye zo yo epi li dwe fè aksyon ki apwopriye a, si li fè sa kòrèkteman, jij la dwe mete 20 pwen pou ekip li a. Si patisipan an pandan premye 30 segonn yo pa fè aksyon an oswa rete an silans, jij la p ap bay nòt la.

Keyson:

Yo pa gen dwa.

Vyolasyon:

Si ti gason an oswa ti fi a konsilte ak antrenè yo oswa ekip yo, oswa si piblik la ede yo, jij la endike li epi moderatè a ba yo yon lòt opòtinite pou yo jete zo yo, nan ka ke li ta fè menm fot la, patisipasyon li ap anile nan jwèt sa a sèlman.

Egzanp zo a:



Nòt

20 pwen

Tan

1 minit

Patisipan yo

1 pou chak ekip

Modalite

Yon ekip alafwa

Materyèl yo

1 gwo zo (Swiv egzanp lan)

Memwa

Developman:

1. Moderatè a lanse lòd konkou a nan moman ke ekip yo ap pase.
2. Yo mete fich yo atè a oubyen sou yon tab fas anba epi bwase yo.
3. Lè yo bay siyal pou kòmanse a, patisipan premye ekip la dwe vire kat yo epi yo gen 5 minit pou fè 8 pè yo, pandan y'ap mete ansanm tout mo vèsè biblik yo nan lòd kòrèk.
4. Nan fen pè vèsè yo oswa nan fen tan an, jij la dwe fè revizyon epi bay 10 pwen pou chak pè ki kòrèk.
5. Yo dwe retounen melanje fich yo epi mete yo atè a oubyen sou tab la pou pwochen ekip la.
6. Jij la dwe anrejistre tou tan chak ekip pran pou ranje 8 pè yo, ekip ki fè li nan tan ki pi kout la, yo dwe bay li yon bonis 10 pwen.
7. Vèsè yo dwe soti nan lis vèsè pou aprann yo.

Keyson:

Patisipan yo pa ka konsilte ak antrenè yo oswa avèk lòt manm ekip yo a; sèlman ant yo.

Vyolasyon:

Si yon jij obsève ke nenpòt nan patisipan yo konsilte ak ekip ou a oswa piblik ki la a nan di kèk repons byen fò, endike li nan moman sa a pou moderatè a anile kesyon an epi lanse yon lòt kesyon.

Nòt

- 10 pwen pou chak pè ki kòrèk
- 10 pwen bonis pou ekip ki fè li nan tan ki pi kout la

Tan

5 minit

Patisipan yo

2 pou chak ekip

Modalite

Yon ekip alafwa

Materyèl yo

16 kat (8 avèk vèsè biblik yo ak 8 ak sitasyon an nan lòd)

Memwa Egzanp fich yo:

***Chonje lòd mwen te ba ou!
Metè gason sou ou! Pa janm
dekouraje! Ou pa bezwen
tranble, ou pa bezwen pè,
paske Seyè a, Bondye ou la,
ap toujou kanpe la avèk ou
kote ou pase.***

Jozye 1:9

***Zanj Seyè a parèt devan l', li
di l' konsa: -Bonjou, vanyan
sòlda! Seyè a avè ou!***

Jij 6:12

Sekans Lèt Yo

Developman:

1. Moderatè a tire anvlòp yo nan mitan ekip yo.
2. Y'ap mete kat yo sou tablo a oswa sou miray twa mèt de chak ekip epi bay chak ekip yon makè.
3. Ekip yo patisipe ansanm lè yo ekri yon lis mo ki gen rapò ak kategori yo chwazi a, ak difikilte pou vwayèl yo asiyen an dwe fòme yon liy vètikal jan yo montre nan egzanp lan.
4. Twa patisipan yo nan chak ekip yo pral fòme yon liy, premye patisipan an ale nan tablo a epi li ekri yon mo, Lè sa a, retounen nan liy lan epi lonje makè a bay pwochen patisipan an. Li va ekri dezyèm mo a epi konsa youn apre lòt jiskaske tan yon minit la fini.

Patisipan yo kapab kouri oubyen mache pou ale kote tablo blanch lan ye a.

Keyson:

Yo pa gen dwa.

Vyolasyon:

Si jij la obsève ke yo ap pale ant twa patisipan yo nan chak ekip, li dwe dedwi valè yon mo, oswa si piblik la ta di yon mo byen fò, jij la dwe endike li epi retire kantite pwen yo kont tout ekip yo.

Nòt

5 pwen pou chak mo kòrèk

Tan

1 minit

Patisipan yo

3 pou chak ekip

Modalite

Similtane

Materyèl yo

- Anvlòp sele ak kategori (pèsonaj yo, kote yo, bèt ak objè ak divèsite yo) ak vokal debaz pou chak ekip.
- Tablo oswa papye bristòl
- Yon makè pou chak ekip



Sekans Lèt Yo Egzanp:

PÈSONAJ AVÈK E

J o z y e
P e r e z
E l e a z a
E l i m e l è k
J e d e y o n
D e b o r a
O b è d

KOTE AVÈK A

A y i
G o l a n
K i r i y a t - a b a
B a z a n
G a b a w o n
K e f i r a
G a l a r a d

Soup Lèt Yo

Developman:

1. Moderatè a plase bilten yo (menm nan pou tout ekip) fas anba sou tab la oswa atè a devan chak ekip; bilten yo dwe gen yon tèm ki gen rapò ak rechèch tit la, pa egzanp: Travèse larivyè Jouden an, pran Jeriko, Rarab ak espyon yo, elatriye.
2. Lè y ap bay siyal demaraj la, chak ekip dwe vire bilten yo a epi dekouvri ki mo ki parèt orizontal, vètikal, dyagonal, anlè, anba, a goch, adwat oswa vise vès. Mo yo ta dwe makonnen oswa make epi yo ta dwe note akote oswa anba rechèch mo a.
3. Ekip ki fini kouri bay jij ki te plase a epi prezante li pou revizyon (lè yo anrejistre). Si jij la wè ke li kòrèk, l'ap anonse l bay moderatè a. Konpetisyon an sispann epi youn nan patisipan yo li lis la awotwa epi yo genyen 50 pwen yo.
4. Si bilten ke ekip la pote bay jij la pou revize a pa kòrèk nan okenn mo (yo), jij la ap tou senpleman di kòrèk epi ekip la ap kontinye chèche mo yo.

Tan maksimòm pou konpetisyon sa a se 7 minit. Si pandan tan etabli a pa gen okenn ekip ki fini, li jwenn nèt dapre bon repons yo (sa vle di 5 pwen pou chak repons kòrèk).

Keyson:

Konsiltasyon an pral sèlman ant tou de patisipan ki nan menm ekip yo.

Vyolasyon:

Si yo konsilte ak lòt moun andeyò koup k ap patisipe a, jij la endike li epi li ba yo yon penalite 30 segonn, yo pa bay okenn tan ranplasman.

Nèt

5 pwen pou chak mo kòrèk

Tan

7 minit

Patisipan yo

2 pou chak ekip

Modalite

Similtane

Materyèl yo

Yon bilten ak soup lèt avèk dis mo yo dekouvri pa ekip.

Yon makè oswa plim pou chak ekip.

Repons:

Soup lèt yo 1: Jozye, Jouden, Bwat Kontra, Levit, Dlo, Douz, fanmi, sispann, prèt, mitan.

Soup lèt yo 2: Jedeyon, Madyan, Seyè, dlo, kwoupi, chen, twasan, twonpèt, kan, krich.

Soup lèt yo 3: Rit, Bòz, tèt, jaden, travayè, Betleyèm, pakèt, Moab, pen, vinèg.

Soup Lèt Yo 1

Baze sou Jozye 3, travèse Jouden an

N	I	G	B	E	T	L	E	V	I	T	A	S	A
L	E	N	I	O	N	S	A	R	C	I	Y	U	O
S	I	V	I	T	U	O	P	R	E	T	S	Y	O
I	R	T	S	A	O	E	R	D	O	T	E	S	S
S	R	T	P	R	L	Y	N	J	S	U	Y	O	O
P	D	D	S	P	D	R	U	O	T	T	Z	D	T
A	S	I	C	A	J	B	A	M	E	R	O	E	E
N	V	V	A	C	R	T	Y	U	I	F	J	A	C
N	L	M	O	T	S	I	Z	K	O	T	R	C	A
A	D	B	W	A	T	K	O	N	T	R	A	V	S
L	N	C	A	O	C	V	B	J	I	J	I	N	P
U	Z	U	O	D	A	S	D	F	A	N	M	I	O
B	A	D	O	L	M	A	N	C	E	N	U	T	O
A	S	J	O	R	T	O	I	J	O	U	D	E	N

1.	6.
2.	7.
3.	8.
4.	9.
5.	10.

Soup Lèt Yo 2

Baze sou Jij 7, Jedeyon bat moun peyi Madyan yo

T	R	U	I	K	A	N	O	A	M	K	N	T	O
R	T	R	T	U	O	P	F	I	O	D	M	L	A
O	R	E	R	T	Y	R	F	G	A	M	M	Z	B
K	E	J	E	D	E	Y	O	N	E	A	A	E	N
P	W	S	D	G	E	D	O	E	D	D	J	N	E
U	C	O	A	W	C	I	T	S	E	Y	E	J	H
R	K	E	U	R	F	L	R	G	T	A	J	U	C
W	R	S	V	P	E	L	E	U	I	N	O	O	U
S	I	C	O	U	I	A	Y	S	N	K	W	M	H
C	C	I	D	I	D	S	T	N	A	S	A	W	T
F	H	E	L	J	X	O	R	A	I	L	D	U	E
T	S	M	O	N	V	F	G	H	M	S	V	T	C
U	F	A	F	G	T	W	O	N	P	E	T	A	A
J	D	F	G	H	J	K	I	O	P	M	T	A	S

1.	6.
2.	7.
3.	8.
4.	9.
5.	10.

Soup Lèt Yo 3

Baze sou Rit 2, Rit ranmase grap nan Jaden Bòz la.

R	U	K	P	L	O	S	P	I	K	A	S	C	B
G	C	O	D	P	A	K	E	T	G	I	S	S	E
A	A	N	N	K	I	M	A	J	V	G	T	A	D
V	V	S	M	L	B	O	Z	Z	I	F	N	B	S
T	I	E	D	O	D	F	G	H	N	K	D	E	R
E	L	Y	C	U	A	B	A	S	E	R	M	T	T
T	A	T	V	D	C	B	D	R	G	U	F	L	J
A	S	R	Y	I	F	O	A	G	J	I	T	E	B
S	D	A	U	T	T	N	B	B	N	R	G	Y	E
J	O	V	J	A	R	E	H	F	I	I	V	E	L
H	R	A	K	R	E	P	U	D	T	T	N	M	O
G	A	Y	B	A	S	M	A	S	K	N	A	H	C
T	F	E	C	J	N	E	D	A	J	F	T	N	O
R	V	B	A	C	A	M	O	A	L	T	H	U	M

1.	6.
2.	7.
3.	8.
4.	9.
5.	10.

Fini Istwa A

Developman:

1. Moderatè a lanse lòd patisipasyon an, l'ap mete twa chèz kote patisipan chak ekip dwe chita.
2. Moderatè a kòmanse lekti pasaj bibliik la (youn pa ekip). Nan moman sa a lè youn nan twa yo manm ekip yo chèche konnen ki pasaj li ap refere a, entèwonp moderatè a (leve sou chèz li) pou kontinye istwa a.
3. Lè a kòmanse make nan moman kote ke moderatè a kòmanse lekti a epi li sispann lè patisipan an leve. Jij yo anrejistre fwa sa a. Moderatè a di patisipan an fini istwa a; ou gen 1 minit pou fè sa.
4. Nan fen an, jij yo anonse si li kòrèk ak tan li fè a. Si li pa kòrèk, l'ap jis di ENKORÈK.
5. Si 2 oswa 3 manm ekip yo leve an menm tan, yo dwe chita imedyatman pou pèmèt sèlman youn patisipe.

Moderatè a repete pwosedi a ak youn lòt pasaj pou pwochen ekip la. Ekip ki rive nan fen jwèt la genyen istwa nan tan ki pi kout pase pandan lekti ke moderatè a fè a? Konsa, patisipan an ap kapab bay plis enfòmasyon sou istwa a. Jij tan an dwe trè atantif fas ak chak patisipan yo ekri minit ak segonn ke ti gason an oswa ti fi a kòmanse ak tèm li yo.

Keyson:

Konsiltasyon ant 3 patisipan ekip yo pèmèt, men tou dousman.

Vyolasyon:

Si youn nan patisipan yo leve soti nan plas li, men li bliye kontinye istwa a, yo dwe ba li 15 segond pou kòmanse repons lan. Si li rete an silans oswa tounen chita, jij la dwe endike moderatè a ENKÒRÈK, mete fen ak patisipasyon ekip sa a nan jwèt sa a.

Nòt

50 pwen

Tan

1 minit

Patisipan yo

3 pou chak ekip

Modalite

Yon ekip alafwa

Materyèl yo

Yon pasaj bibliik pou chak ekip pa ta dwe menm jan an, men yo ta dwe menm jan an nan longè.

Twa chèz

Istwa yo

- 12 wòch yo pran nan Jouden an, Jozye 4
- Konkèt Jeriko, Jozye 6
- Debora ak Barak bat Sisera, Jij 4
- Jedeyon bat moun Madyan, Jij 7
- Samson bat Filisti yo nan Leyi, Jij 15
- Rit ak Naomi, Rit 1
- Rit ranmase grap nan jaden Bòz la, Rit 2



KATEGORI REFLEKSYON

Antrenè a fasilite leson an konsidere objektif la oswa pwopozisyon ansèyman an ak dyalòg avèk ti moun yo nan ekip la pèmèt yo fòmile dout yo. Objektif kategori sa a se pou motive ti gason ak tifi yo fè lekti bibliik ki mennen yo nan refleksyon, an tèm de ansèyman espirityèl, li genyen ak kontèks (istorik, kiltirèl, idyomatik, elatriye) kote li dewoule a.

Fè ti moun yo konnen ke aprantisaj la se rezilta efò pèsònèl.

KÈK TEKNIK REFLEKSYON:

- Dyalòg
- Kesyon oryante
- Koute aktif ak patisipasyon entans
- Konsantre sou bagay esansyèl
- Alimante teyori ak pratik

Pou yon demonstrasyon lokal, distri, zòn, nasyonal, elatriye, moderatè a pral chwazi.

2 JWÈT POU REFLEKSYON

Ekip yo ap konnen jwèt yo pral jwe a sèlman jiska jou demonstrasyon an.

Katon Ranpli

Developman:

1. Moderatè a ap bwase papye bristòl yo epi mete yo fas anba sou yon tab oswa yon etaj devan chak patisipan, li dwe bay chak patisipan yon bokal ki gen mayi, pwa, bouton oswa bouchon.
2. Moderatè a bay endikasyon pou yo vire kat yo epi yo kòmanse li pasaj bibliik la, pa mwens pase 10 vèsè.
3. Ti gason an oswa ti fi a dwe koute lekti a ak anpil atansyon epi yo pral make mo yo jan li koute a. Moun ki ranpli katon li an premye a, rele byen fò « KATON RANPLI ». Epi se la a ke tan an tou sispann.
4. Si genyen egalite ant ekip yo, yo chak dwe jwenn 30 pwen. Si nan fen lekti pasaj la, pa genyen okenn patisipan ki ranpli kat la, pèsonn pa dwe jwenn pwen. Si te gen egalite ant 2 patisipan yo nan menm ekip, ba yo sèlman 30 pwen.

Keyson:

Yo pa gen dwa.

Vyolasyon:

Si ekip la entèwonp oswa kesyone nan lekti a, jij yo dwe retire 2 pwen.

Pasaj pou jwe yo:

Egzòtasyon Jozye bay pèp la, Jozye 23:1-16

Nesans Samson, Jij 13:1-25

Rit ranmase tèt lòj nan jaden Boz la, Rit 2

Egzanp kat yo:

Men egzanp kat yo anba a ki baze sou pasaj bibliik la « Egzòtasyon Jozye bay pèp la », nan ka sa a, mo kle a se Alyans.

Nòt

30 pwen

Tan

Tan ke lekti a dire a

Patisipan yo

2 pou chak ekip

Modalite

Similtane

Materyèl yo

- Pasaj bibliik ki chwazi yo
- Prensipal gwosè ½ oswa ¼ lèt, avèk nèf mo ki nan pasaj bibliik la, yo dwe diferan pou chak patisipan, men yo tout dwe genyen mo kle a, ki de preferans se dènye lekti a.
- 9 mayi, pwa, bouton oswa bouchon pou chak patisipan.

Jozye	Gran-moun	laj
je	liv	Moyiz
lespri	pikan	pwomèt

Notab	laj	marye
gwo	ekri	fanmi
tèt	kontra	pwomèt

Chèf	Seyè	kè
larivyè	pòsyon	disparèt
solèy	lènmi	pwomèt

Jij	nasyon	Jouden
Mediterranean	lalwa	ase
goumen	bèl	pwomèt

Jozye Jij Rit

Kòman W Imajine W Li?

Developman:

1. Moderatè a lanse lòd pou patisipasyon an epi pèmèt patisipan yo chwazi yon anvlòp o aza.
2. Moderatè a louvri anvlòp premye patisipan an epi li kote a, ti gason an oswa ti fi a gen yon minit pou li bay non evènman ki te pase kote sa a epi bay yon deskripsyon sou fason li imajine kote sa a.
3. Jij la konsidere ke tou de non an nan evènman an kòm deskripsyon an nan plas yo dapre liv k'ap etidye a.
4. Si patisipan an pa reponn pandan minit la, ou pa dwe ba li pwen epi moderatè a mansyone evènman an, si patisipan an sèlman di ki evènman an rive kote a, 10 pwen se nòt ke yo dwe resevwa.

Keyson:

Yo pa gen dwa.

Vyolasyon:

Si ti gason an oswa ti fi a konsilte ak antrenè yo oswa ekip yo, oswa si piblik la ede yo, jij la endike li epi moderatè a ba yo yon lòt opòtinite pou yo jete zo yo, nan ka ke li ta fè menm fot la, patisipasyon li ap anile nan jwèt sa a sèlman.

Nòt

30 pwen

Tan

1 minit

Patisipan yo

1 pou chak ekip

Modalite

Yon ekip alafwa

Materyèl yo

Yon anvlòp pou chak ekip ak non yon kote ke yon evènman enpòtan te pase.

KOTE	EVENMAN	DESKRIPSYON
Jeriko	Se te vil ke Jozye te voye 2 espyon yo, te gen yon fanm ki te rele Rarab ki t'ap viv la; menm lè a, Seyè a te bay Jozye fason trè espesyal pou li pran lavil Jeriko.	Kite ti moun yo sèvi ak imajinasyon yo pou yo dekri ki jan kote sa yo te ye.
Vale Sòrèk	Se kote sa a ke Samson te rankontre Dalila epi li te chame li.	
Teritwa Moab	Li se kote yon nonm ki soti nan lavil Betleyèm t'al rete avèk madanm ak pitit li yo, se te Elimelèk, Rit, Maklon, Kiljon, yo te pran Rit ak Òpa, fanm Moab yo.	

Bwat Souvni Yo

Developman:

1. Moderatè a fè tiraj osò pou mete ekip yo nan lòd.
2. Y ap pase patisipan yo youn pa youn pou rive nan bwat la san yo pa wè, lè yo kenbe yon objè oswa yon figi nan men yo, y ap genyen 2 minit pou rakonte sa figi sa a fè yo sonje ki gen rapò ak sijè etid la.
3. Patisipan an dwe byen rakonte istwa figi ki nan men l lan, si li kòrèk, chak patisipan yo ap resevwa 10 pwen pou ekip yo a.

Objè yo pran nan bwat la dwe rete deyò epi yo pa dwe retounen mete yo nan bwat la ankò.

Keyson:

Yo pa gen dwa.

Vyolasyon:

Si ti fi a oswa ti gason an konsilte patnè li oswa piblik la di yon bagay byen fò, jij la ap retire 10 pwen sou ekip ki komèt ofans sa a.

Egzanp:

Liv	Jozye 1:8, 8:31, 8:34	Sapat	Jozye 9, Rit 4
Kan	Jozye 1:11, 8:13 Jij 7	Pikèt	Jij 4:21
Pòtay	Jozye 8:29, 20:4 Jij 16	Pen	Jij 6
Kòdon wouj	Jozye 2:18, 2:21	Chen	Jij 7:5
Bwat Kontra	Jozye 3 ak 4	Twonpèt	Jij 7:16
Wòch	Jozye 4 ak 7	Krich	Jij 7:16
Nepe	Jozye 5:13, Jij 7:14	Cheve	Jij 16
Kòn belye	Jozye 6	Tèt lòj	Rit 2
Dife	Jozye 6 ak Jij 6	Bebe	Rit 4:16

Nòt

20 pwen pou chak narasyon ki kòrèk

Tan

2 minit

Patisipan yo

2 pou chak ekip

Modalite

Yon ekip alafwa

Materyèl yo

- Yon bwat, swa fèt an bwa oswa fèt an katon.
- Imaj nenpòt ki materyèl oubyen enprime yo mete andedan bwat la.

Nepe De Bò

Developman:

1. Moderatè a lanse lòd pou patisipasyon an, li dwe pèmèt ke chak patisipan chwazi yon anvlòp o aza.
2. Moderatè a li kesyon yo ki soti nan anvlòp patisipan ekip la an premye, nan chak nan yo ti gason oswa ti fi a dwe reponn si li fo oswa vrè; pou sa w ap gen 1 minit depi moderatè a kòmanse li premye kesyon an.
3. Si patisipan an pa reponn kòrèkteman, moderatè a pral di repons ki kòrèk la epi li pwochen kesyon.
4. Jij la ap bay 10 pwen pou chak repons kòrèk epi li dwe pran an kont ke tan k'ap kontwole a pa sispann.

Keyson:

Yo pa gen dwa.

Vyolasyon:

Si patisipan an konsilte ekip li a oswa piblik la di nenpòt nan repons yo awotwa, jij la endike li epi li anile patisipasyon jwèt sa a.

Egzanp:

Anvlòp 1

1. Moun ki rete lavil Gabawon yo te pran pòz anbasadè yo, yo t'ap soti nan yon peyi byen lwen, yo te di Jozye pou l' fè yon alyans.
VRÈ OU FO R/ VRÈ (Jozye 9:4-6)
2. Swadizan anbasadè yo te di yo te pran pen cho a lakay yo e yo te montre yo ke li te deja fin gate epi kanni pou fè parèt ke yo te soti byen lwen.
VRÈ OU FO R/ VRÈ (Jozye 9:12)
3. Se 3 jou apre yo fin fè alyans ak yo lè yo reyalize ke yo se vwazen yo e yo te rete nan mitan yo.
VRÈ OU FO R/ FO (Jozye 9:16)

Nòt

10 pwen pou chak repons kòrèk

Tan

1 minit

Patisipan yo

1 pou chak ekip

Modalite

Yon ekip nan yon moman altène

Materyèl yo

Anvlòp ak twa kesyon diferan pou chak ekip.



Deklarasyon

Developman:

1. Moderatè a dwe plase bilten an sou tab la oswa sou atè a, fas anba devan chak ekip.
2. Lè ke li bay siyal pou kòmanse a, patisipan yo dwe vire bilten an epi yo pral gen 1 minit pou yo jwenn kote oswa pèsonaj ak fraz yo epi ekri yo nan espas yo bay yo.
3. Nan fen tan an, ekip yo dwe remèt bilten yo jij la, bay 5 pwen pou chak kazyè ki kòrèk.

Keyson:

Se sèlman ant de manm ekip yo.

Vyolasyon:

Si patisipan yo eseye wè repons yon lòt ekip, jij la ankouraje l epi patisipasyon li nan jwèt sa a anile sèlman.

Nòt

5 pwen pou chak kazyè ki kòrèk

Tan

1 minit

Patisipan yo

2 pou chak ekip

Modalite

Similtane

Materyèl yo

- Yon bilten pou chak ekip (menm pou tout moun).
- Yon plim.

Egzanp:

Debora

Barak

Sisera

Jayèl

Mwen se kòmandan
lame Jaben an, wa peyi
Kanaran an, mwen rete
nan Awochèt-Goyim.

Sisera

Madanm Lapidot,
pwofèt ak gouvènè pèp
Izrayèl la, Mwen chita
anba yon pye palmis.

Mwen se pitit gason
Abinowam nan Cedes
de Naftali. Debora te
voye rele mwen.

Mwen te moute ak
10,000 gason nan
Zabilon ak Neftali moun
Seres epi Debora ale
avèk mwen.

Mwen rasanble tout
machin mwen yo, 900
machin, men nou tonbe
anba kout epe epi mwen
te kouri met deyò a pye.

Mwen di Barak, leve,
paske jou sa a Seyè a
livre Sisera nan men
nou.

Mwen swiv tout machin
yo ak Lame Sisera a jouk
yo tonbe anba kout epe.

Mwen se yon fanm Heber
ceneo, Sisera antre nan
tant mwen an epi mwen
te di konsa : « vini non, ou
pa bezwen pè ».

Mwen pran yon pikèt ak
yon mas epi mwen
kloure l nan etanp
Sisera.

Lòd Evènman Yo

Developman:

1. Moderatè a prepare anvlòp manila ak senk sèn nan yon istwa ki soti nan liv yo dwe etidye a.
2. Moderatè a pèmèt patisipan yo chwazi yon anvlòp o aza.
3. Le pli vit ke yo bay siyal kòmansman an, patisipan yo dwe retire sèn yo nan anvlòp la epi yo pral gen de minit pou mete yo nan lòd.
4. Apre de premye minit yo, chak patisipan ap gen yon minit pou rakonte sekans evènman an.

Keyson:

Yo pa gen dwa.

Vyolasyon:

Si patisipan an konsilte ak antrenè li oswa ak yon moun nan ekip li a, jij la endike li epi anile patisipasyon li nan jwèt sa a sèlman.

Egzanp:

Egzanp lan baze sou « Peche Akan an » Jozye chapit 7. (Imaj yo soti nan HermanaMargarita.com)

Nòt

50 pwen si sèn yo nan lòd + 10 pwen si istwa a kòrèk.

Tan

2 minit pou kòmansman sèn yo, 1 minit pou rakonte evènman.

Patisipan yo

1 pou chak ekip

Modalite

Simultaneman bay lòd sèn yo ak yon ekip nan yon moman pou eksplike.

Materyèl yo

Istwa Jozye, Jij oswa Rit divize an 5 sèn.



Jozye Jij Rit



Jozye Jij Rit



Jozye Jij Rit

Swiv Mak Pye Yo

Developman:

1. Moderatè a dwe lanse lòd pou patisipasyon an ak anvlòp yo ak seri kesyon yo.
2. Dwe genyen 12 mak pye atè a epi ti moun yo fè yon liy nan kòmansman an, moderatè a li premye kesyon premye patisipan an epi li gen 30 segonn pou bay repons yo, si li kòrèk, mete idantifikasyon yo sou anprent 1, si li pa reponn nan 30 segonn oswa repons li a pa kòrèk, moderatè a dwe bay repons ki kòrèk la epi ti gason an oswa ti fi a pa avanse.
3. Apre sa, kontinye ak pwochen patisipan an, kidonk youn apre lòt.

Ou dwe pran an kont ke yo dwe poze w 12 kesyon yo pou chak patisipan, nan jwèt sa a yo touche 5 pwen pou chak anprent kite yo avanse.

Keyson:

Yo pa gen dwa.

Vyolasyon:

Si piblik la ta di repons lan byen fò, retire 10 pwen sou ekip ki fè enfraksyon sa a.

Egzanp:

Nòt

5 pwen pou repons ki kòrèk la

Tan

30 segonn pou bay repons lan

Patisipan yo

1 pou chak ekip

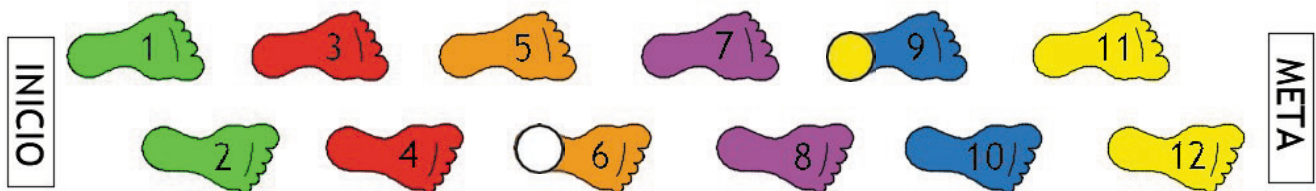
Modalite

Yon ekip alafwa

Materyèl yo

- 12 anprent papye oswa nenpòt lòt materyèl.
- Yon anvlòp ak yon seri 12 kesyon diferan pou chak ekip.
- De tit, yon kòmansman ak yon finisman.
- dantifyan pou chak ekip, yo kapab ti sèk ki gen koulè pal.

Anette ki nan “Jouden” te reponn 9 kesyon, li resevwa 45 pwen pou ekip li a.



Diana ki nan ekip “Jedeyon” te reponn 6 kesyon, li resevwa 30 pwen pou ekip li a.

Ki Sa Li Anseye Nou?

Developman:

1. Moderatè a lanse lòd pou patisipasyon an, li dwe pèmèt ke chak patisipan chwazi yon anvlop o aza.
2. Moderatè a li tèks la ak twa valè yo pou patisipan premye ekip la epi ti gason an oswa ti fi a gen 1 minit pou eksplike ki valè tèks bibliik sa a anseye nou, si li kòrèk, moderatè a endike li epi jij la ajoute 20 pwen pou ekip li a. Si repons lan pa kòrèk oswa yo pa reponn a tan detèmine, li pèdi chans li epi moderatè a bay repons ki kòrèk la, li pa bay pwen pou ekip la.
3. Lè sa a, kontinye ak patisipan nan pwochen ekip la jiskaske tout pase.

Keyson:

Yo pa gen dwa.

Vyolasyon:

Si bibliik la ta di repons lan byen fò, retire 10 pwen sou ekip ki fè enfraksyon sa a.

Lis valè yo:

Jenerozite, respè, rekonesans, amitye, responsablite, lapè, solidarite, tolerans, onètete, jistis, libète, fòs, lwayote, entegrite, egalite, padon, jantiyès, imilite, pèseverans, lanmou, inite, konfyans, pwovizyon, pwoteksyon.

Egzanp:

Jozye pale ak prèt yo, li di yo: -Pran Bwat Kontra a, epi pran devan pèp la sou wout la. Prèt yo pran Bwat Kontra a, epi yo pran devan pèp la. Jozye 3:6	Konfyans Remèsiman Obeyisans
Gade tout kote y'ap travay nan jaden an, fè dèyè yo, rete ak yo. Mwen bay mesye m' yo lòd pou yo pa anbete ou. Chak fwa w'a swaf dlo, ou mèt al bwè nan kannari yo plen pou sa. Rit 2:9	Jistis Egalite Pwoteksyon

Nòt

20 pwen

Tan

1 minit

Patisipan yo

1 pou chak ekip

Modalite

Yon ekip alafwa

Materyèl yo

- Tèks bibliik (kantite dapre ekip patisipan yo)
- Yon fèy ki gen 3 valè pou chak vèsè (1 valè dwe gen rapò ak vèsè a epi 2 lekotrè.)

Bib La Nan Epòk Nou An

Developman:

1. Moderatè a lanse lòd pou patisipasyon an, li dwe pèmèt ke chak patisipan chwazi yon anvlòp o aza.
2. Chak ekip ap gen 2 minit pou yo konsilte Bib la epi reflechi sou fason pou yo pote istwa a nan moman prezan, yo pral gen pou yo dakò tou sou ki moun ki pral rakonte a.
3. Chak ekip ap gen 1 minit pou rakonte istwa a vèsyon aktyèl la.

Keyson:

Se sèlman nan mitan manm ekip yo.

Vyolasyon:

Si yo konsilte ant 3 patisipan yo oswa ak rès ekip la, lè tan an fini, jij la endike li, epi moderatè a anile patisipasyon yo nan jwèt sa a.

Vèsè pou jwe yo:

- Yon istwa Douz Wòch (Jozye 4)
- O non Jeriko (Jozye 5)
- Peche Akan an (Jozye 6)
- Izrayelit yo bat moun Amori yo (Jozye 10)
- Debora ak Barak (Jij 4)
- Jedeyon bat Madyanit yo (Jij 7)

Nòt

30 pwen

Tan

2 minit pou konsilte bib la ak 1 minit pou rakonte.

Patisipan yo

3 pou chak ekip

Modalite

Yon ekip alafwa

Materyèl yo

- Plizyè anvlòp avèk plizyè vèsè bibliik (youn diferan pou chak ekip)
- Bib



KATEGORI ATIZANA

Atizana kapab itilize tou kòm zouti edikasyon, yo anjeneral chèche avansman pèsonèl, devlopman nan kreyativite epi yo se yon fòm rekreyasyon. Atizana yo te itilize nan etap bonè nan aprantisaj paske yo pèmèt devlopman nan ladrès motè brit ak amann.

Kategori sa a pral pèmèt ti moun yo reprezante konnesans bibliik atravè diferan ekspresyon manyèl.

KÈK IDE:

- Mande prezidan MEDFDI w la pou l ba w materyèl didaktik, papyè diferan koulè ak teksti, sizo, lakòl, lenn mouton, briyantini, pay, penti pou dwèt, bwòs, elatriye.
- Fè aktivite ki pèmèt ti moun yo devlope kreyativite yo.
- Pou yon manifestasyon lokal, distri, zòn, nasyonal, elatriye, moderatè a pral chwazi.

I JWÈT ATIZAY MANYÈL

Ekip yo pral konnen jwèt yo ki pral fèt la sèlman jiska jou demonstrasyon an.

Drapo Yo

Developman:

1. Moderatè a dwe lanse lòd pou patisipasyon yo ak anvlòp yo ak non kote evènman enpòtan yo te fèt la.
2. Chak ekip ap gen 5 minit pou fè yon drapo ak eleman ki idantifye plas ki koresponn avèk yo a.
3. Apre 5 minit, chak ekip ap gen 1 minit pou bay eksplikasyon yo.
4. Pou jwèt sa a, yo dwe pran echèl evalyasyon sa a:

Apwopriye nan materyèl	5-10 pwen
Kreyativite ak pwòpte	5-10 pwen
Eksplikasyon	5-10 pwen

Keyson:

Se sèlman nan mitan manm ekip yo.

Vyolasyon:

Si pandan eksplikasyon an, piblik la oswa nenpòt manm ekip la entèfere, atire atansyon yo, si yo tounen fè sa ankò, 10 pwen ap dedwi sou pwen ekip la.

Vèsè pou jwe yo:

- Rivyè Jouden an, Jozye 3
- Jeriko, Jozye 6
- Golan, Jozye 20 ak 21
- Bokin, Jij 2
- Mòn Efrayim, Jij 4
- Owak Ofra, Jij 6
- Jaden Bòz la, Rit 2

Nòt

30 pwen

Tan

5 minit pou fè drapo a ak 1 minit pou eksplike li.

Patisipan yo

2 pou chak ekip

Modalite

Similtanè fè drapo a ak yon ekip alafwa pou eksplike.

Materyèl yo

- Plizyè anvlòp ak kote yo
- Mwatye papyè bristòl oubyen tablo
- Papyè nan diferan koulè ak teksti
- Kreyon, makè
- Baton an bwa oswa detantè balon
- Lakòl, sizo, lenn mouton, elatriye.

Kolaj

Developman:

1. Moderatè a dwe lanse lòd pou patisipasyon an eksplikasyon ak anvlop yo ak tèm yo pou fè kolaj la.
2. Chak ekip ap gen 5 minit pou fè kolye yo ak eleman ki idantifye tèm ki koresponn ak yo.
3. Apre 5 minit, chak ekip ap gen 1 minit pou bay eksplikasyon yo.
4. Pou jwèt sa a yo dwe aplike echèl evalyasyon sa a:

Apwopriye nan materyèl	5-10 pwen
Kreyativite ak pwòpte	5-10 pwen
Eksplikasyon	5-10 pwen

Keyson:

Se sèlman ant twa manm ekip yo.

Vyolasyon:

Si pandan eksplikasyon an, piblik la oswa nenpòt manm ekip la entèfere, atire atansyon yo, si yo tounen fè sa ankò, 10 pwen ap dedwi sou pwen ekip la.

Sijè yo:

- 12 wòch yo pran nan larivyè Jouden an, Jozye 4
- Kaptire Jeriko, Jozye 6
- Peche Akan an, Jozye 7
- Lanmò Sisera, Jij 4
- Vokasyon Jedeyon, Jij 6
- Lanmò Samson, Jij 16
- Rit ranmase grap nan jaden Bòz la, Rit 2
- Nesans Obèd, Rit 4

Nòt

30 pwen

Tan

5 minit pou fè drapo a ak 1 minit pou eksplike li.

Patisipan yo

3 pou chak ekip

Modalite

Similtane fè kolaj la ak yon ekip alafwa pou eksplike.

Materyèl yo

- Plizyè anvlop ak tèm yo
- Plizyè fèy
- Papye ki genyen plizyè koulè diferan ak teksti
- Kreyon, makè
- Netwayaj tiyo, je, koton, elatriye
- Lakòl, sizo, lenn mouton, elatriye.

Reponn Epi Trase

Developman:

1. Moderatè a dwe lanse lòd patisipasyon an ak anvlop ki gen desen debaz la ak senk kesyon yo (tou de desen yo ak kesyon yo dwe diferan pou chak ekip).
2. Patisipan yo dwe aliye 3 mèt lwen tablo a oswa miray kote yo kole desen debaz la.
3. Moderatè a li premye kesyon an bay premye patisipan an (apre li li premye kesyon an, kòmanse tan), si li reponn kòrèkteman, ou pral gen opòtinite pou fè yon desen sou desen baz la. Si li pa reponn, lè sa a ou p'ap kapab desine.
4. Nan fen senk kesyon yo, moderatè a ap mande youn nan patisipan yo sèlman pou di l ki tèm oswa evènman yo te trase a.
5. Pou jwèt sa a yo dwe aplike echèl evalyasyon sa a:
Klarifikasyon ak netwayaj desen 5-10 pwen
Kowòdinasyon nan gwosè ak espas 5-10 pwen
Desen yo asosye ak tèm nan 5-10 pwen

Keyson:

Yo pa gen dwa, chak patisipan dwe reponn kesyon yo san yo pa konsilte kamarad yo.

Vyolasyon:

Si yon lòt patisipan reponn kesyon yo poze l la nenpòt nan kamarad klas li yo oswa si yon moun nan piblik la di repons lan reponn byen fò, anile patisipasyon ekip sa a nan jwèt sa a sèlman.

Sijè yo:

- Jozye voye espyon Jeriko, Jozye 2
- Debora ak Barak bat Sisera, Jij 4
- Vokasyon Jedeyon, Jij 6
- Samson bat Filisti yo nan Leyi, Jij 15
- Rit ranmase grap nan jaden Bòz la, Rit 2

Nòt

30 pwen

Tan

3 minit

Patisipan yo

5 pou chak ekip

Modalite

Yon ekip alafwa

Materyèl yo

- Plizyè anvlop jòn ak desen debaz la ak kesyonè senk kesyon an. (Desen an ak kesyon yo dwe diferan pou chak ekip)
- Masquing tep oswa sele
- Makè.

Mannken

Developman:

1. Moderatè a tire osò pou pèsonaj yo ak lòd ekip yo pral bay eksplikasyon yo.
2. Moderatè a fè aranjman pou menm kantite materyèl pou chak ekip sou yon tab oswa sou planche a.
3. Yo pral gen 5 minit pou fè mannken an.
4. Apre 5 minit, dapre lòd ki trase a, chak ekip ap fè yon prezantasyon kreyatif pou mannken yo.
5. Yo dwe pran an konsiderasyon echèl evalyasyon sa a:

Lapwòpte nan elaborasyon mannken an	5-10 pwen
Prezantasyon kreyativite	5-10 pwen
Apwopriye nan materyèl	5-10 pwen

Keyson:

Yo gen dwa sèlman ant de manm ekip la.

Vyolasyon:

Yo retire 5 pwen nan ekip ki ap pale youn ak lòt lè yon lòt ekip ap fè prezantasyon yo.

Pèsonaj yo:

- Jozye
- Rarab
- Kalèb
- Debora
- Barak
- Jedeyon
- Samson
- Rit
- Naomi
- Bòz

Nòt

30 pwen

Tan

5 minit pou fè mannken an ak 1 minit pou prezantasyon an

Patisipan yo

2 pou chak ekip

Modalite

Similtane pou elaborasyon an, yon ekip alafwa pou prezantasyon an

Materyèl yo

- Plizyè anvlòp ak non pèsonaj yo.
- Mwayen sachè papye atizanal
- Papye ki genyen plizyè koulè diferan ak teksti.
- Makè, sizo, lakòl, lenn mouton, je googly, elatriye.

Emosyon-Atizay

Developman:

Jwèt sa a te elabore nan lide ke antrenè chak ekip dwe anseye ti moun yo sou emosyon ak ki jan pou yo jere sa.

1. Moderatè a klase lòd pou ekspoze a.
2. Yo bay chak patisipan yon fèy ak de imaj (gason/fanm) ak yon makè.
3. Moderatè a ap di non yon pèsònaj (yo) ak yon evènman kote pèsònaj la (yo) te santi kèk emosyon, pa egzanp: « Adan ak Èv kite Edenn ».
4. Chak patisipan dwe trase ekspresyon vizaj yo ki koresponn ak emosyon pèsònaj la te santi, pou sa, yo pral gen 1 minit. (Nan ka w ap pale de plizyè pèsònaj tankou gad, legliz, elatriye ou ka itilize tou de imaj).
5. Apre minit desen an, dapre lòd yo te trase a, chak patisipan ap bay jij yo yon eksplikasyon sou emosyon an ak poukisa yo panse pèsònaj la te santi .
6. Pou jwèt sa a yo dwe aplike echèl evalyasyon sa a:
Klarifikasyon ak netwayaj desen 5-10 pwen
Eksplikasyon 5-10 pwen

Keyson:

Yo pa gen dwa.

Vyolasyon:

Si kèk patisipan eseye wè oswa repwodwi sa yon lòt ekip ap fè, jij la endike li epi anile patisipasyon li nan jwèt sa a.

Sijè yo:

- Lè Izrayelit yo te gade epi wè kòman rivyè Jouden an te sispann koule, Jozye 3.
- Lè Samson te wè cheve l koupe, Jij 16.
- Lè Naomi te mande Rit ak Ôpa pou yo te retounen lakay yo, Rit 1

Nòt

20 pwen

Tan

1 minit pou trase, 1 pou ekspoze

Patisipan yo

























1 pou chak ekip


Modalite

Similtane pou fè desen ak youn alafwa pou ekspozisyon an

Materyèl yo

- Fèy ak imaj vizaj (gason/fanm)
- Makè

 malèz	 konfizyon	 desepsyon	 depi
 wont	 lajwa	 fristrasyon	 an kolè
 felisite	 inosans	 iritasyon	 solitud
 vève	 kè poze	 ògèy	 tristès
 lapèrèz	 chòk	 malad	 fawouchè
 sezisman	 Sispèk	 fatig	 enkyetid



Jozye Jij Rit

Pèsonaj An 3D (NOUVO JWÈT)

Developman:

1. Moderatè a tire osò pou pèsonaj yo ak lòd ekip yo pral bay eksplikasyon yo.
2. Moderatè a fè aranjman pou menm kantite materyèl pou chak ekip sou yon tab oswa sou planche a.
3. Yo pral gen 5 minit pou elabore pèsonaj la.
4. Apre 5 minit, dapre lòd trase a, chak ekip ap fè yon prezantasyon kreyatif pèsonaj yo.
5. Yo dwe pran an konsiderasyon echèl evalyasyon sa a:

Netwaye pèsonaj elaborasyon	5-10 pwen
Prezantasyon kreyativite	5-10 pwen
Apwopriye nan materyèl	5-10 pwen

Keyson:

Yo gen dwa sèlman ant de manm ekip la.

Vyolasyon:

Yo dwe retire 5 pwen sou ekip k ap pale a youn lòt lè yon lòt ekip ap fè prezantasyon yo.

Obsèvasyon yo:

Moderatè a ka adapte modèl yo, li pral oblije asire l ke li bay ekip la tout pyès yo.

Pèsonaj yo:

- Jozye
- Rarab
- Debora
- Jedeyon
- Samson
- Rit
- Bòz

Nòt

30 pwen

Tan

5 minit pou elabore pèsonaj la ak 1 minit pou prezantasyon an

Patisipan yo

2 pou chak ekip

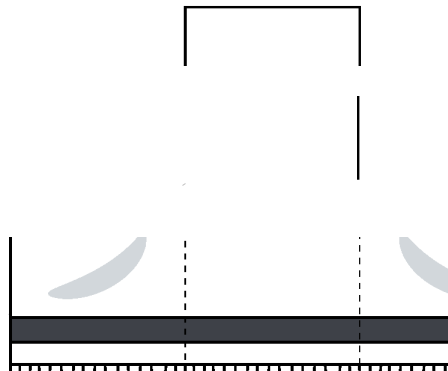
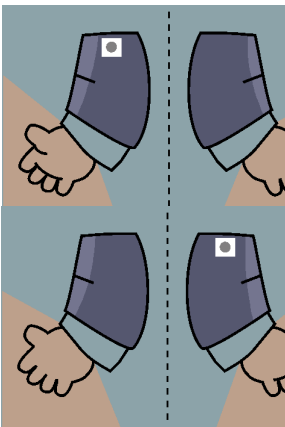

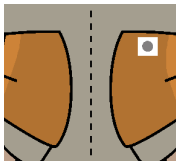
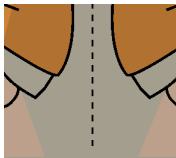
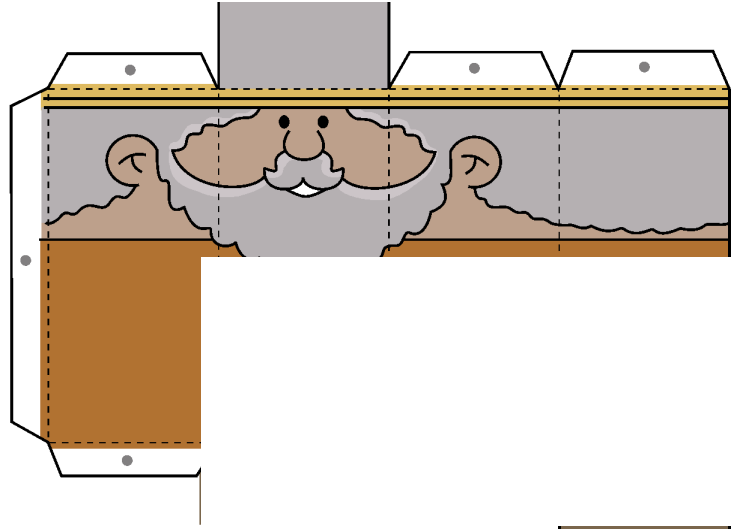


Modalite

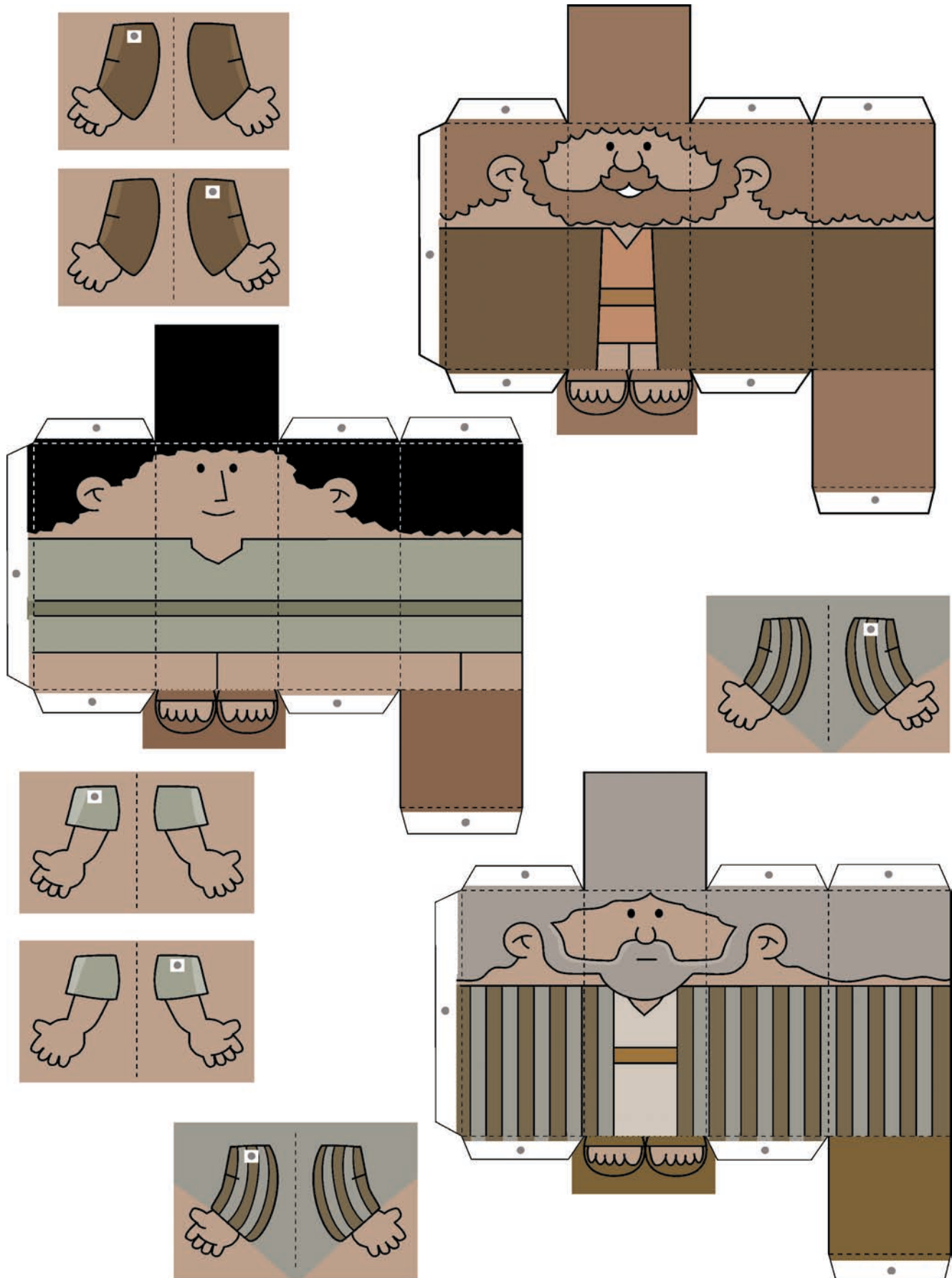
Similtane pou elaborasyon an, yon ekip alafwa pou prezantasyon an

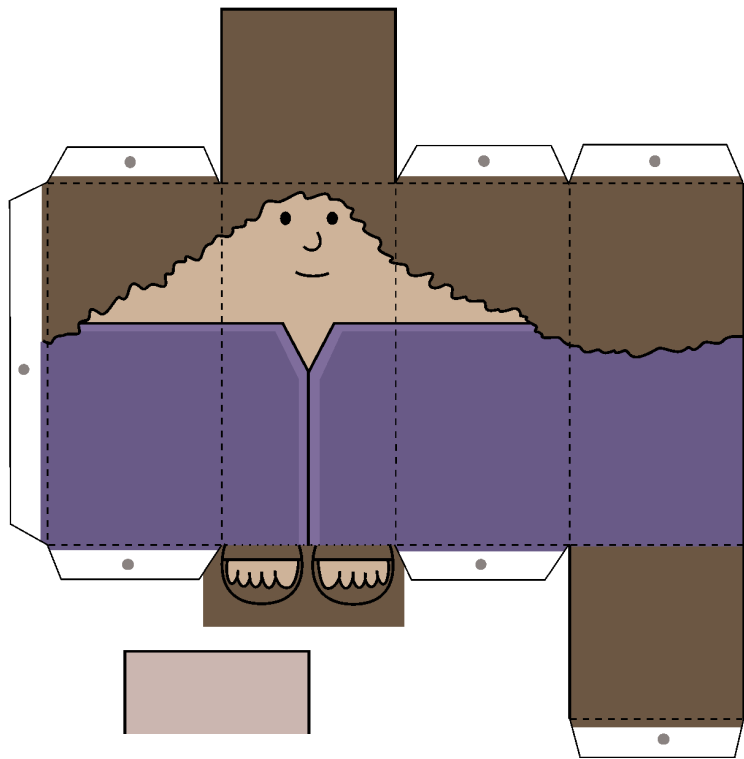
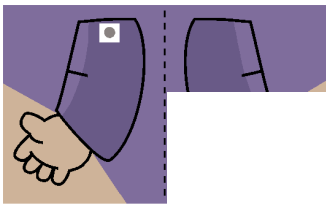
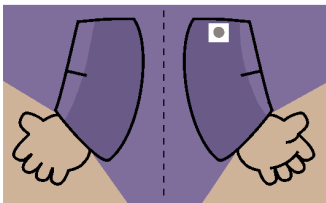

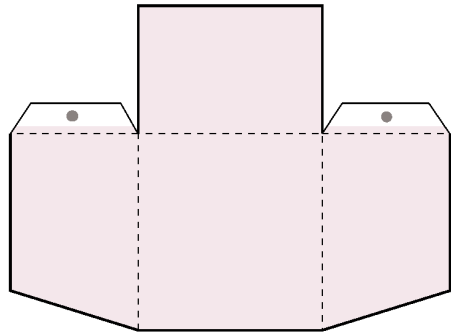

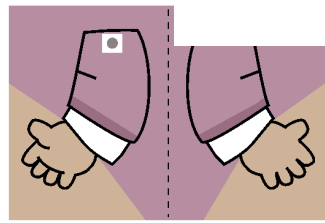
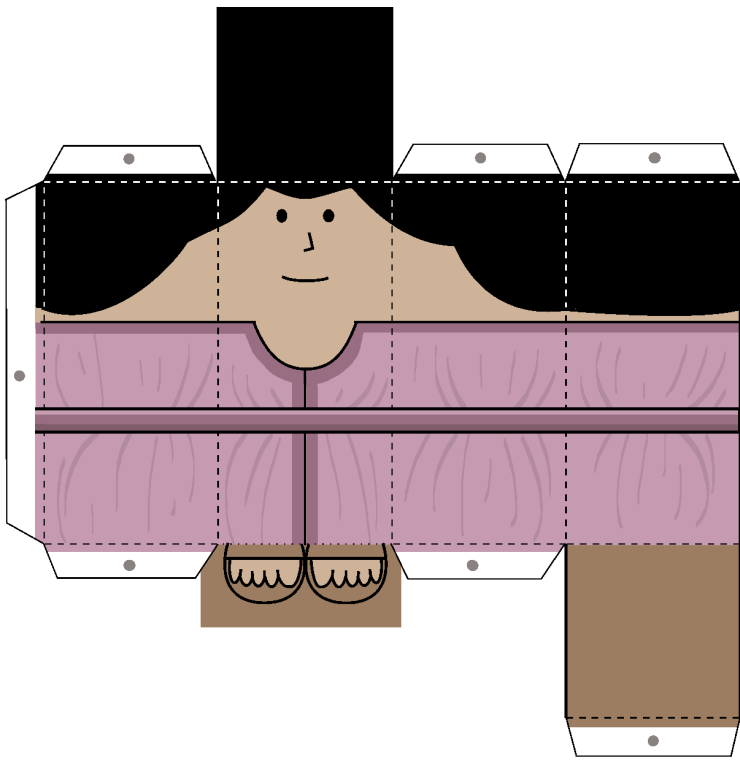
Materyèl yo

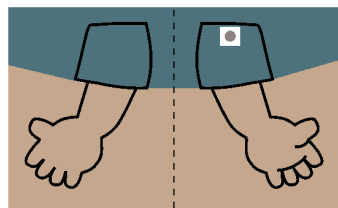
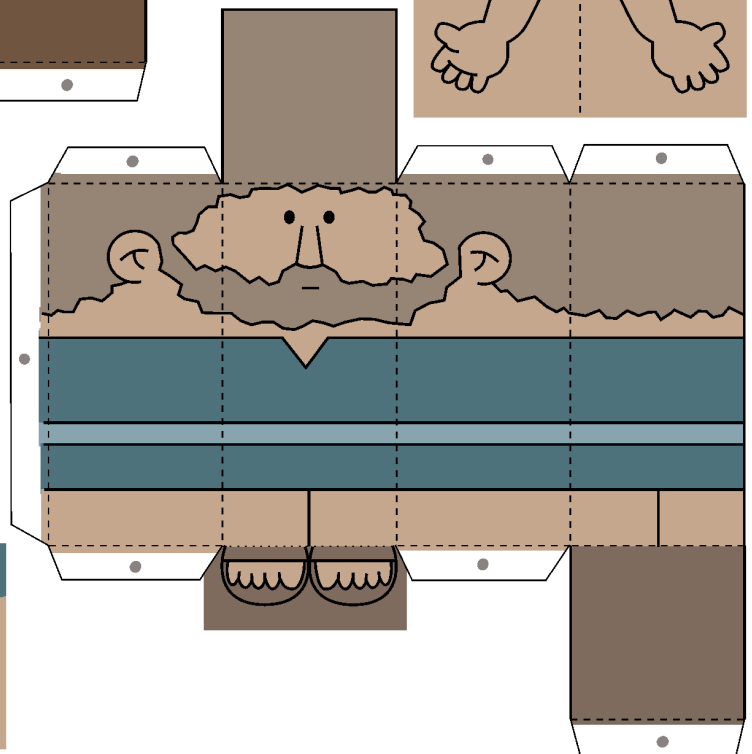
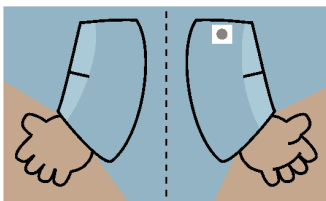
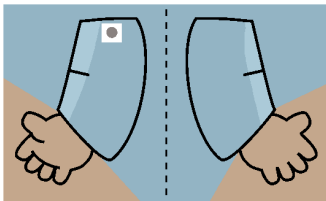
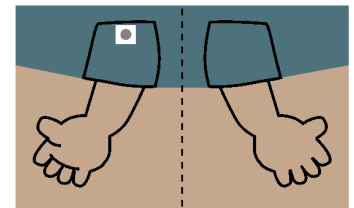
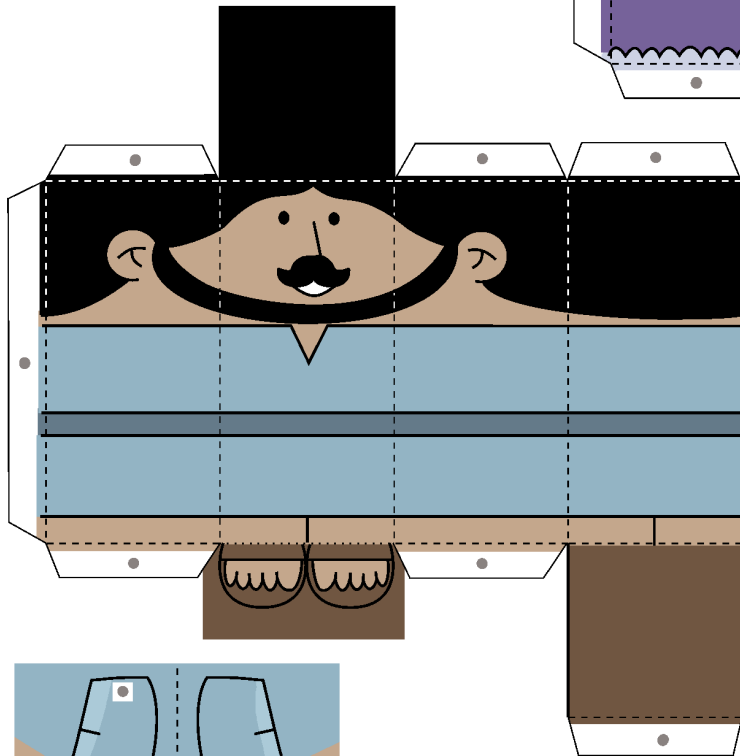
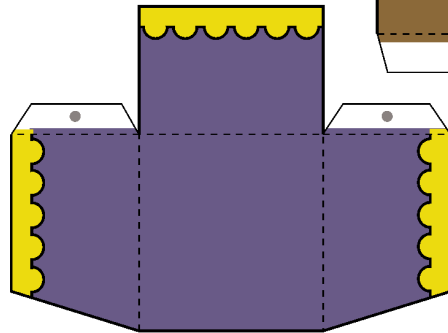
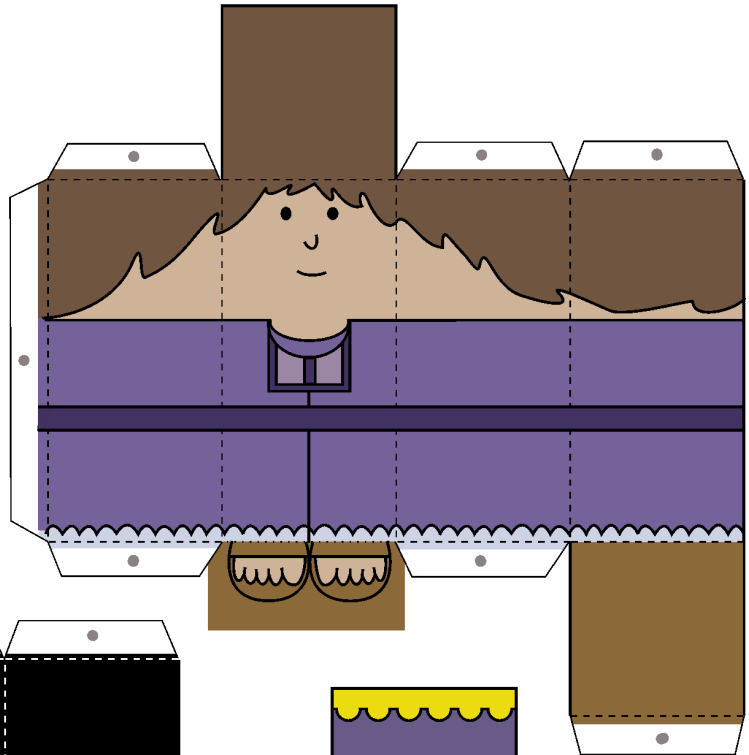
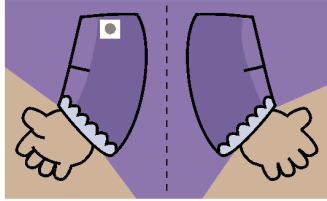
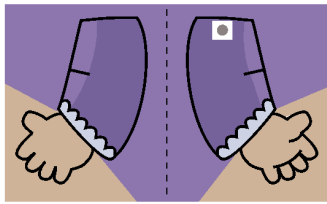
- Modèl pèsonaj yo
- Makè, sizo, lakòl, elatriye.













KATEGORI PÈFÒMANS

Pèfòmans lan konsiste reprezante yon pèsonaj nan yon fason entegral, pou sa a li nesèsè ke aktè a, ti moun nan, konnen pèsonaj la epi yo kapab evoke li ak ekspresyon kò li ak vwa.

Nan kategori sa a, objektif la se devlope nan ti gason ak tifi a kapasite pou ekspri ak kò yo yon mesaj espiyèl ki enplike nan etid Pawòl Bondye a.

KÈK IDE:

- Kreye yon anviwonman respè ak yon espri pozitif nan ti moun yo pou yo pa pase nan betiz oswa ri lè youn nan kondisip yo patisipe nan kategori sa a.
- Fè egzèsis ki pèmèt ti moun nan pran konfyans nan tèt li epi pèdi timidite.

Pou yon manifestasyon lokal, distri, zòn, nasyonal, elatriye, moderatè a pral chwazi.

I JWÈT PÈFÒMANS

Ekip yo pral konnen jwèt ki pral jwe a sèlman jiska jou demonstrasyon an.

Akwostich

Developman:

1. Moderatè a tire osò pou pèsonaj yo ak lòd ekip yo pral bay eksplikasyon yo.
2. Moderatè a bay chak ekip yon tablo afich ak makè.
3. W ap gen 5 minit pou w ekri akrostich ou a.
4. Apre 5 minit, dapre lòd trase a, chak ekip ap fè yon prezantasyon kreyatif akwostich yo.
5. Yo dwe pran an konsiderasyon echèl evalyasyon sa a:

Jès	5-10 pwen
Kowòdinasyon ant 2 manm ekip yo	5-10 pwen
Entonasyon	5-10 pwen
Kreyativite	5-10 pwen
Kontni ki gen rapò ak sijè etid la	5-10 pwen

Keyson:

Yo gen dwa sèlman ant de manm ekip la.

Vyolasyon:

Yo dwe retire 5 pwen nan ekip ki ap pale youn ak lòt lè yon lòt ekip ap fè prezantasyon yo.

Pèsonaj yo:

- Jozye
- Rarab
- Debora
- Jedeyon
- Samson
- Naomi

Nòt

50 pwen

Tan

5 minit pou ekri akrostik la
ak 1 minit pou prezante

Patisipan yo

2 pou chak ekip

Modalite

Similtane fè akwostich la
ak yon ekip alafwa pou
prezantasyon an

Materyèl yo

- Katon
- Makè

Deklamasyon

Developman:

1. Moderatè a lanse lòd pou ekip yo pase.
2. Chak ekip ap gen maksimòm 1 minit pou prezante powèm yo.
3. Yo ta dwe konsidere echèl evalyasyon sa a:

Jès	5-10 pwen
Kowòdinasyon ant 2 manm ekip yo	5-10 pwen
Entonasyon	5-10 pwen
Lèt ki pa pibliye	5-10 pwen
Kontni ki gen rapò ak sijè etid la	5-10 pwen

Keyson:

Yo pa gen dwa.

Vyolasyon:

Yo dwe retire 5 pwen sou ekip ki ap pale youn ak lòt lè yon lòt ekip ap fè prezantasyon yo.

Egzanp:

Grap apre grap li rasanble nan jaden an
Rit, moun peyi Moab la, ki gen anpil cham
Li te renmen bèlmè I Naomi e li te dakò avè I
Kote ou mouri, mwen va mouri.

Li te manje ak bwè nan pwovizyon sèvitè yo
Rit, moun Moab la, ki te rekòlte ble nan jaden yo
Òpa ale, men li rete e li fè yon alyans ak Naomi
Kote ou ale, mwen prale.

Redanmsyon te ase pou yon bon moun
Rit, moun Moab la, rive nan glasi a
Yo te fè lwanj li ak Naomi ki te ranpli avèk favè
Paske yon pitit gason te eritye li.

Nòt

50 pwen

Tan

1 minit

Patisipan yo

2 pou chak ekip

Modalite

Yon ekip alafwa

Materyèl yo

Di Li Ak Siy

Developman:

1. Moderatè a lanse lòd pou patisipasyon ak sijè yo.
2. Ekip la bay yon patisipan pou fè siy lan, kat lòt yo dwe devine tèm nan ak siyal patnè yo a, pou sa yo pral gen yon maksimòm de 2 minit.
3. Lè yo sèten sou repons lan, yo ta dwe di li, si li kòrèk yo ekri nòt la pou ekip yo, si li pa kòrèk, moderatè a ap bay repons lan epi kontinye ak pwochen ekip la.

Keyson:

Se sèlman nan mitan 4 patisipan yo ki dwe devine tèm nan.

Vyolasyon:

Si yon lòt patisipan reponn kesyon yo poze l la nenpòt nan kamarad klas li yo oswa si yon moun nan piblik la di repons lan reponn byen fò, anile patisipasyon ekip sa a nan jwèt sa a sèlman.

Sijè yo:

- Jozye voye espyon Jeriko, Jozye 2
- Travèse larivyè Jouden an, Jozye 3
- Debora ak Barak bat Sisera, Jij 4
- Rele Jedeyon, Jij 6
- Samson bat Filisti yo nan Leyi, Jij 15
- Lanmò Samson, Jij 16
- Rit ranmase grap nan jaden Bòz la, Rit 2
- Nesans Obèd, Rit 4

Nòt

25 pwen

Tan

2 minit

Patisipan yo

5 pou chak ekip

Modalite

Yon ekip alafwa

Materyèl yo

Plizyè anvlòp ak tèm yo (diferan pou chak ekip).

Dramatizasyon

Developman:

1. Abit la dwe bay lòd patisipasyon an ak tèm yo.
2. Chak ekip ap genyen 5 minit pou prepare yo avèk sipò antrenè yo a, li enpòtan pou ke vestyè yo, teyat, dekorasyon, elatriye, yo dwe atenn moman sa, pandan y ap itilize sa ki nan men yo epi tèm nan dwe gen pou wè avèk aktyalite a.
3. Lè 5 minit yo fin pase, abit la ap mande antrenè yo pou yo soti epi chak ekip ap genyen 5 minit pou pi piti pou prezante dram yo a.
4. Pou jwèt sa, se echèl evalyasyon sa ki dwe pran an konsiderasyon:

Patisipasyon tout ekip la	5-10 pwen
Kapasite reprezantasyon an	5-10 pwen
Fasilite dyalòg	5-10 pwen
Itilizasyon resous disponib yo	5-10 pwen
Konvèsasyon ansèyman an	5-10 pwen

Keyson:

Pandan 5 premye minit yo, y ap kapab konsilte antrenè a epi pale ant yo, pandan prezantasyon an yo pap kapab pale ant yo.

Vyolasyon:

Y ap retire 10 pwen sou ekip k'ap plede pale lè gen ekip ap fè prezantasyon.

Sijè yo:

- Jozye voye espyon Jeriko, Jozye 2
- Travèse larivyè Jouden an, Jozye 3
- Debora ak Barak bat Sisera, Jij 4
- Rele Jedeyon, Jij 6
- Samson bat Filisti yo nan Leyi, Jij 15
- Lanmò Samson, Jij 16
- Rit ranmase grap nan jaden Bòz la, Rit 2

Nòt

50 pwen

Tan

5 minit

Patisipan yo

Tout ekip la

Modalite

Yon ekip alafwa

Materyèl yo

Plizyè anvlop avèk plizyè tèm (diferan pou chak ekip).

Dènnye Minit

Developman:

1. Moderatè a dwe lanse lòd pou patisipasyon ak sijè yo.
2. Chak ekip ap gen 3 minit pou ekri yon nouvèl ki baze sou sijè yo te ba yo a.
3. Apre 3 minit, yon sèl patisipan nan chak ekip dwe li nouvèl yo nan yon maksimòm de 1 minit.
4. Yo dwe pran an konsiderasyon echèl evalyasyon sa a:

Kreyativite	5-10 pwen
Relasyon ak sijè etid la	5-10 pwen
Lapawòl pale	5-10 pwen

Keyson:

Yo gen dwa sèlman pami 4 patisipan yo pandan 4 premye minit yo, yo ka konsilte Bib la tou.

Vyolasyon:

Yo dwe retire 10 pwen sou ekip ki ap pale youn ak lòt pandan yon lòt ekip ap pèfòme a.

Sijè yo:

- Rarab kache espyon yo, Jozye 2
- Dlo larivyè Jouden an kanpe, Jozye 3
- Mi Jeriko yo tonbe, Jozye 6
- Akan ak fanmi li kondane amò, Jozye 8
- Jayèl touye Sisera ak yon pikèt, Jij 4
- Samson ak moun Filisti yo mouri, Jij 16
- Fanmi Naomi mouri, Rit 1
- Rit marye ak Bòz, Rit 4

Nòt

30 pwen

Tan

4 minit

Patisipan yo

4 pou chak ekip

Modalite

Yon ekip alafwa

Materyèl yo

- Dra
- Kreyon



KATEGORI MIZIK

Mizik se atizay ki pèmèt òganize son yo nan yon fason sansib epi aderan, ak amoni, melodi ak ritm; objektif kategori sa a se anseye ti moun fè lwanj Bondye nan yon fason entèlijan, paske yo pral fè li ak konesans nan Pawòl la, ak yon fondasyon bibliik ak konesans espiyèl.

KÈK IDE:

- Mande èd nan men manm ministè adorasyon an.
- Bay kèk ti tan pou genyen lwanj nan reyinyon ekip yo.
- Idantifye si nenpòt ti moun gen ladrès ak enstriman oswa yon vwa privilejye.
- Pèmèt ti moun yo patisipe nan kreyasyon chante orijinal, konsa devlope kreyativite yo.

Pou yon manifestasyon lokal, distri, zòn, nasyonal, elatriye., moderatè a pral chwazi

I JWÈT MIZIK

Ekip yo pral konnen jwèt ki pral fèt la sèlman jis nan jou demonstrasyon an.

Kanta pou CHANTE KI PA PIBLIYE A, fòk li prezante nan dènye demonstrasyon an.



Chante Tèks La

Developman:

1. Moderatè a dwe lanse lòd pou patisipasyon ak tèks yo.
2. Chak ekip ap gen 1 minit pou li tèks la epi dakò.
3. Apre premye minit la epi dapre lòd patisipasyon yo, chak ekip ap prezante tèks yo chante l ak kreyativite.
4. Yo dwe pran an konsiderasyon echèl evalyasyon sa a:

Prezantasyon kreyativite 5-10 pwen

Entonasyon ak amoni 5-10 pwen

Keyson:

Pandan premye minit yo kapab konsilte ak antrenè yo.

Vyolasyon:

Yo dwe retire 10 pwen sou ekip ki ap pale youn ak lòt pandan yon lòt ekip ap prezante a.

Tèks yo:

Sèvi ak tèks yo ki twouve yo nan lis vèsè pou aprann nan.

Nòt

20 pwen

Tan

2 minit

Patisipan yo

Tout ekip la

Modalite

Yon ekip alafwa

Materyèl yo

1 tèks nan lis tèks pou aprann yo pou chak ekip.

Chante Ki Pa Pibliye

Developman:

Chak ekip dwe ekri yon chante ki gen rapò ak sijè etid la, sa dwe fèt davans ak èd antrenè yo, yo ka mande tou pou èd nan men manm ministè kè adorasyon yo.

Yo dwe pran bagay sa a yo an konsiderasyon:

- Lèt ki pa pibliye (ekip la envante)
- Lèt ki gen rapò ak sijè etid la.
- Mizik ki pa nesèsè pou pibliye, (itilize nan anviwònman kreyen an)
- De estaf pou pi piti, kat pou pi plis.
- Dire maksimòm twa minit.

1. Moderatè a dwe lanse lòd pou patisipasyon an.
2. Chak ekip ap gen maksimòm de 3 minit pou prezante chante yo a, depreferans ak mizik, mim ak/oswa koregrafi.
3. Yo dwe pran an konsiderasyon echèl evalyasyon sa a:

Lèt ki pa pibliye	5-10 pwen
Lèt ki gen rapò ak sijè etid la	5-10 pwen
Mizik (entonasyon, amoni)	5-10 pwen
Kreyativite nan prezantasyon an	5-10 pwen
Patisipasyon ekip konplè	5-10 pwen

Keyson:

Yo pa gen dwa.

Vyolasyon:

Yo dwe retire 20 pwen sou ekip ki ap pale youn ak lòt pandan yon lòt ekip ap prezante a.

Nòt

50 pwen

Tan

3 minit

Patisipan yo

Tout ekip la

Modalite

Yon ekip alafwa

Materyèl yo

Sa yo ke chak ekip pral itilize.

Roulèt Mizikal

Developman:

1. Moderatè a dwe lanse lòd pou patisipasyon an epi plase woulèt la devan espektatè yo.
2. Patisipan yo aliye nan lòd patisipasyon twa mèt lwen volan an.
3. Chak ti gason/fi pral vire woulèt la epi dapre pèsonaj korespondan an ap gen yon maksimòm de 1 minit pou chante yon ti jingle mizik. (Jingles mizik sa yo dwe prepare davans avèk èd antrenè a).
4. Yo dwe pran an konsiderasyon echèl evalyasyon sa a:

Prezantasyon kreyativite	5-10 pwen
Entonasyon ak amoni	5-10 pwen

Keyson:

Yo pa pèmèt

Vyolasyon:

Yo dwe retire 10 pwen nan ekip ki ap pale youn ak lòt pandan yon lòt ekip ap prezante.

Pèsonaj yo:

- Jozye
- Rarab
- Debora
- Jedeyon
- Samson
- Naomi

Nòt

20 pwen

Tan

1 minit

Patisipan yo

1 pou chak ekip

Modalite

Yon ekip alafwa

Materyèl yo

Karaktè roulèt



e n f a n t s q u i z

Gid Pou Modalite Konkou Biblik Avèk Kesyon ak Repons yo

KONKOU BIBLIK POU TI MOUN YO

Konkou Biblik pou Ti moun yo se yon pati opsyonèl nan Etid Biblik pou Ti moun chak Legliz yo, epi chak ti fi oubyen ti gason ap deside si li pral patisipe nan yon seri de evènman ki gen pou wè ak konkou yo. Paryaj Konkou yo ap swiv règ ki dekri nan liv sa. Ti moun yo pa fè pari youn ak lòt pou yo detèmine yon chanpyon.

Legliz yo pa mete tèt yo ansanm pou detèmine kilès ki chanpyon.

Objektif konkou biblik la se ede ti moun yo rekonèt ke yo te aprann anpil bagay osijè de Bib la, pou yo apresye evènman konkou yo epi grandi nan kapasite yo lè yo demontre atitid ak kondwit kretyen pandan tout dewoulman evènman yo.

Nan pwogram konkou biblik la, chak ti moun ap fas ak yon defi pou li atenn yon nivo rekonpans. Avèk apwòch sa a, ti moun yo ap efòse yo pou yo genyen yon bon baz de konesans, men se pa pou ke youn leve kont lòt. Konkou biblik la itilize kèk kesyonè ki genyen anpil chwa k'ap pèmèt chak ti moun reponn chak kesyon. Kesyonè ki genyen plizyè chwa yo bay plizyè repons epi ti moun nan ap chwazi bon repons lan. Konsa, li posib pou ke tout ti moun genyen.

DETAY YO POU KONKOU BIBLIK LA

Chak ti moun bezwen plizyè chif pou konkou biblik la yon fason pou ke yo reponn ak kesyon yo. Chif sa yo se plizyè kare k'ap an katon ki genyen plizyè ti fich sou tèt yo avèk nimewo 1, 2, 3 ak 4 byen ranje. Chif yo ap andedan yon bwat katon, ilistre la, y'ap disponib sou depi nan Kay Piblikasyon Nazareyen yo nan Kansas City nan leta Missouri nan peyi Etazini.

Si bwat katon avèk chif yo pou konkou biblik yo pa disponib nan rejyon pa w la, ou kapab fè pwòp chif pa ou yo an papyè, tankou asyèt an papyè, an bwa,

oubyen sa ke w genyen an rezèv. Chak ti moun ap bezwen yon kantite chif pou konkou biblik la.

Chak gwoup ti moun pral bezwen yon moun ki pou ekri repons yo bay yo.

Genyen yon fèy pou mete pwèn yo nan paj 154. Itilize fèy sa pou w kapab ekri nòt chak ti moun.

Si l'ap posib, bay yon rekonpans pou ti moun ki fini chak eprèv konkou biblik.

Prim ki sigjere yo se: plizyè sètifika, otokolan, riban, Prim ak meday. N'ap jwenn model sètifika yo nan paj 58-59.

Swiv règ sa yo byen. Ti moun sa yo ki pa swiv règ sa yo ak pwogramasyon ofisyèl konkou biblik la pap kapab pase lòt nivo konkou yo).

LAJ AK KATEGORI YO

Ti moun ki nan laj sis a douzan kapab patisipe nan konkou biblik la.

Pou anpil lòt peyi ki pa Etazini, klas elemantè yo se kou preparatwa jouska kou mwayen 2, sa ki jeneralman anglobe laj sis a douzan.



KONKOU BIBLIK NAN NIVO BAZ YO

Nivo konkou sa se pou jèn k'ap fè konkou yo oubyen debitan yo. Jwè ki plis ansyen yo ki prefere yon konkou ki plis fasil kapab pran pa nan nivo de baz tou. Nan nivo sa a, kesyon yo senp. Genyen twa repons pou chak kesyon epi genyen kenzen kesyon nan chak manch. Responsab distri a oubyen rejyon konkou bibliki pou ti moun yo ap detèmine kesyon yo ak kantite manch pou chak konkou yo. Laplipa de konpetisyon konkou bibliki yo genyen de oubyen twa manch.

KONKOU BIBLIK NAN NIVO KI AVANSE

Nivo konkou sa se pou jwè ki plis aje yo oubyen genyen plis eksperyans yo. Jwè ki plis jèn yo ki ta renmen jwenn yon konkou ki plis difisil kapab chwazi nivo ki plis avanse a. Nan nivo sa a, kesyon yo plis konplèt. Genyen kat repons pou chak kesyon epi genyen ven kesyon nan chak manch. Responsab distri a oubyen rejyon konkou bibliki pou ti moun yo ap detèmine kesyon yo ak kantite manch chak evènman.

KALITE KONKOU YO

Konkou a travè Envitasyon Yon konkou atravè Envitasyon kapab reyalize ant de oubyen plis legliz. Direktè lokal Konkou Ti moun yo, direktè konkou ti moun yo, direktè zòn/sektè Konkou Ti moun yo, oubyen direktè distri konkou Ti moun yo kapab òganize plizyè konkou atravè Envitasyon. Moun sa yo ki pran inisyativ pou yo òganize yon konkou ap genyen kòm responsablite pou yo prepare kesyon konkou yo.

DIRIJAN DISTRI KONKOU BIBLIK LA

Dirijan distri konkou bibliki la ap jere tout konkou yo selon règ ak pwogram ofisyèl konkou bibliki pou ti moun yo. Li otorize pou ke li ajoute pwogram adisyonèl pou konkou bibliki ki nan distri pa l la, yon fwa ke li pa nan dezakò avèk règ ak pwogramasyon ofisyèl konkou bibliki ti moun yo. Dirijan distri a ap kontakte biwo jeneral konkou bibliki pou ti moun yo, lè sa nesèsè, pou mande yon chanjman patikilye nan règ ak pwogramasyon ofisyèl konkou bibliki pou ti moun nan pou distri pa l la. Dirijan distri konkou bibliki la ap pran plizyè desizyon pou ke li rezoud pwoblèm yo selon sa ki nan règ ak pwogramasyon ofisyèl sou konkou bibliki pou ti moun. L'ap kapab kontakte Biwo jeneral konkou

bibliki pou ti moun yo pou ke li pran yon desizyon ofisyèl yon bagay kèlkonk, si bezwen an mande sa.

DIRIJAN REJYON KONKOU BIBLIK LA

Dirijan rejyon konkou bibliki la ap fòme yon ekip rejyonal pou konkou bibliki pou ti moun yo, l'ap genyen ladan li tout dirijan konkou bibliki ki fè pati rejyon l lan tou. Li menm l'ap rete an kontak avèk ekip sa yon fason pou ke li kapab asire li ke pwogramasyon yo pa diferan. L'ap jere oubyen òganize konkou rejyon yo selon règleman ak pwogramasyon ofisyèl konkou bibliki pou ti moun yo. L'ap kapab kontakte Biwo jeneral la pou mande yon chanjman patikilye nan règleman ak pwogramasyon ofisyèl konkou bibliki pou ti moun yo pou rejyon pa l la. L'ap rezoud tout konfli ki gen pou prezante selon liy kondwit règleman ak pwogramasyon ofisyèl konkou bibliki pou ti moun yo. L'ap kapab kontakte Biwo jeneral konkou bibliki pou ti moun yo pou ke li pran yon desizyon ofisyèl yon bagay kèlkonk, si bezwen an mande sa.

L'ap kapab kontakte Biwo jeneral konkou bibliki pou ti moun yo yon fason pou dat konkou rejyonal la kapab note nan kalandriye legliz jeneral la.

Nan peyi Etazini ak Kanada, dirijan rejyon konkou bibliki genyen yon wòl pou fè devlopman. Nan moman kote n'ap pale a, moun sa pap dirije rejyon konkou bibliki distri ki sou rejyon an ankò.

ABIT LA

Abit la ap li kesyon konkou bibliki yo. Moun sa ap li kesyon yo ak tout repons kote y'ap gen pou chwazi sa ki bon yo de fwa avan ke ti moun yo reponn kesyon an. L'ap swiv règleman ak pwogramasyon ofisyèl konkou bibliki pou ti moun yo ke Biwo jeneral konkou bibliki pou ti moun yo avèk dirijan distri oubyen rejyon konkou bibliki la te déjà etabli. Nan ka kote genyen kèk diskisyon, otorite ki plase pou sa a ap rete lakay dirijan distri oubyen rejyon konkou bibliki la pou ke li konsilte règleman ak pwogramasyon ofisyèl konkou bibliki pou ti moun yo. Abit la kapab diskite avèk moun k'ap konte pwen ak dirijan distri a oubyen rejyon an konsènan yon replik. Abit la kapab anonse yon moman de poz.

MOUN K'AP KONTE PWEN YO

Moun k'ap konte pwen yo ap make repons yon gwoup ti moun. Li kapab diskite avèk lòt kontwolè pwen yo ak dirijan distri oubyen rejyon konkou bibliik konsènan yon replik. Tout kontwolè pwen dwe itilize menm metòd ak menm senbòl pou yo kapab asire yon konbinezon pwen ki kòrèk.

KESYON OFISYÈL KONKOU YO

Se sèlman dirijan konkou bibliik la nan chak distri ki kapab genyen yon kopi kesyon ofisyèl konkou zòn/ sektè ak distri a.

Se sèlman dirijan konkou bibliik la nan rejyon an ki kapab genyen yon kopi kesyon ofisyèl konkou rejyon yo. Si pa genyen yon dirijan nan rejyon an, yon sèl dirijan distri a ki ladan li kapab genyen l nan men li.

Fòmilè pou mande kesyon ofisyèl yo dwe voye atravè mesaj elektwonik chak ane. Kontakte Biwo jeneral konkou bibliik pou ti moun yo nan ChildQuiz@nazarene.org pou w kite adrès elektwonik ou a. Moun sa yo k'ap mande kesyon ofisyèl yo pral resevwa yo atravè e-mail.

METÒD POU KONKOU YO

Genyen de metòd pou konkou yo.

Metòd endividyèl la

Avèk metòd konkou endividyèl la, ti moun yo ap nan konkou antan ke moun. Pwen chak ti moun ap endepandan. Ti moun ki soti nan menm legliz yo kapab chita ansanm, men, pwen ti moun yo pa melanje ansanm pou konplete pwen legliz oubyen ekip la. Pa gen kesyon bonis pou moun k'ap jwe yo.

Metòd endividyèl la se sèl metòd ki kapab itilize nan konkou nivo de baz yo.

Metòd ki konbine a

Metòd ki konbine a gen pou wè ni avèk moun yo menm jan avèk ekip yo. Avèk metòd sa, legliz yo kapab voye plizyè jwè endividyèl, kèk ekip oubyen yon konbinezon nan de yo pou konkou a.

Dirijan konkou bibliik la ap detèmine kantite ti moun ke y'ap bezwen pou fòme yon ekip. Chak ekip dwe genyen menm kantite jwè. Kantite yo mande a se kat oubyen senk.

Ti moun sa yo ki soti nan kèk legliz ki pa genyen kantite jwè ase yo kapab fòme yon ekip pou ke yo patisipe endividyèlman.

Avèk metòd konbine a, ekip yo ap gen dwa pou resevwa kesyon bonis yo. Pwen ke y'ap rive resevwa pou kesyon bonis yo prale sou pwen ekip yo, olye pou se sou pwen endividyèl la. Genyen de kesyon bonis avèk plizyè kesyon ofisyèl pou konkou zòn/sektè, nan distri ak rejyon. Nòmalmman, kesyon bonis yo mande pou moun nan site yon vèsè ke li te aprann.

Se dirijan distri konkou bibliik la k'ap chwazi metòd endividyèl la oubyen metòd konbine a pou nivo konkou ki plis avance a.

MATCH NIL

Nou pa dwe janm mete Nou nan match nil yo, ni ant jwè konkou endividyèl yo, ni ant ekip yo. Tout jwè endividyèl oubyen ekip avèk yon match nil resevwa menm rekonpans, menm pri ak menm dwa pou jwe lòt konkou k'ap vini an.

KESYON BONIS YO

Kesyon bonis yo anplwaye nan nivo siperyè yo, men se sèlman avèk ekip yo, yo pa janm fè yo avèk jwè endividyèl yo. Ekip yo dwe gen menm dwa pou kesyon bonis yo. Kesyon bonis yo pwodwi aprè kesyon 5, 10, 15 ak 20.

Pou ke yon ekip rive genyen aksè ak kesyon bonis yo, li pa dwe genyen plis repons ki pa bon pase kantite manm ke li genyen yo. Pa egzanp, yon ekip ki genyen kat moun kapab genyen kat repons ki pa bon oubyen pi piti. Yon ekip ki genyen senk moun kapab genyen senk repons ki pa bon oubyen pi piti.

Pwen ke y'ap rive resevwa pou kesyon bonis yo prale sou pwen ekip yo, olye pou se sou pwen endividyèl la.

Se dirijan konkou bibliik yo k'ap detèmine kòman ti moun yo dwe reponn kesyon bonis yo. Nòmalmman, ti moun yo konn toujou reponn moun k'ap kontwole pwen yo vèbalman.

Avan lekti kesyon bonis la, dirijan lokal konkou bibliik la ap chwazi yon manm nan ekip la ki pou reponn kesyon bonis la. Menm ti moun sa kapab reponn tout kesyon bonis ki nan konkou a, oubyen yon lòt ti moun kapab reponn chak kesyon bonis.

MOMAN POZ YO

Se dirijan distri konkou bibliik la k'ap detèmine kantite tan poz ke l'ap bay chak legliz. Chak legliz ap

resevwa menm kantite tan pou yo poze, san gade kantite jwè endividyèl ke yo genyen oubyen ekip nan legliz sa a. Pa egzanp, si dirijan distri a deside bay yon poz, chak legliz ap resevwa yon sèl poz.

Se dirijan distri konkou bibliik la k'ap detèmine si ak kilè yon poz obligatwa ap rive bay pandan konkou a.

Se sèlman dirijan lokal la ki kapab anonse yon poz pou yon ekip nan legliz lokal la.

Dirijan distri konkou bibliik la oubyen abit la kapab anonse yon poz nenpòt lè konsa.

Se depi avan konkou a kòmanse, dirijan distri konkou bibliik la ap detèmine ki plis tan poz k'ap genyen pou konkou a.

PWEN

Genyen de metòd pou kesyon nòt la. Se dirijan distri konkou bibliik la k'ap chwazi metòd la.

Senk pwen

Chwazi senk pwen pou chak bon repons. Pa egzanp, si yon ti moun reponn san ke li pa fè okenn fot nan ven kesyon yo pandan yon manch nivo avanse, li dwe resevwa san pwen.

Chwazi senk pwen pou tout bon repons bonis pandan yon match nivo avanse match ekip yo. Pa egzanp, si tout manm nan yon ekip ki genyen kat moun reponn ven kesyon yo san fot nan yon match nivo avanse epi ekip la reponn kat kesyon bonis yo san fot, ekip sa pran 420 pwen.

Pwen nan nivo baz yo pi piti, kòm pa genyen plis pase 15 pa match, li dwe gen rapò avèk metòd endividyèl sèlman.

Yon pwen

Bay yon pwen pou tout bon repons. Pa egzanp, si yon ti moun reponn ven kesyon kòrèkteman pandan yon mantch nivo avanse, li gen ven pwen.

Bay yon pwen pou tout bon repons bonis pandan yon match nivo avanse avèk ekip yo. Pa egzanp, si tout manm eki ki genyen kat moun yo reponn ven kesyon yo byen nan yon match nivo avanse epi ekip la reponn kat kesyon bonis yo kòrèkteman, ekip la pran katreven kat pwen.

Pwen nan nivo baz yo pi piti, kòm pa genyen plis pase 15 pa match, li dwe gen rapò avèk metòd endividyèl sèlman.

REPLIK YO

Se eksepsyon replik yo dwe ye, epi yo dwe fèt raman nan yon konkou.

Fè yon replik sèlman si repons ki note kòm kòrèk la nan kesyon yo enkòrèk selon referans bibliik kesyon sa. Tout replik ki fèt pou tout lòt rezon se bagay ki san enpòtans.

Okenn jwè, okenn dirijan konkou bibliik, oubyen lòt patisipan konkou a pa kapab fè yon replik paske li pa renmen jan ke yo poze yon kesyon oubyen jan yon repons ye, oubyen paske li panse ke yon repons twò difisil oubyen pa tèlman klè.

Dirijan lokal konkou bibliik la se sèl moun ki kapab fè yon replik sou yon kesyon ki nan konkou a.

Si yon moun ki pa dirijan lokal konkou bibliik la eseye Si yon replik, replik sa ap deklare nil menm kote a.

Moun sa yo ki fè kèk replik nil yo nwi konkou a epi pwovoke distraksyon nan mitan ti moun yo. Moun sa yo ki kontinye fè replik ki nil oubyen ki lakoz anpil pwoblèm lè yo refize desizyon replik yo ap pèdi privilèj pou yo fè replik pou tout tan ke konkou a gen pou l dire a.

Dirijan distri konkou bibliik la, oubyen abit jwèt la nan absans dirijan an genyen otorizasyon pou li retire privilèj pou fè replik la kont tout moun k'ap mal itilize privilèj sa.

Se dirijan distri konkou bibliik la k'ap detèmine kòman pou yon moun fè replik a yon kesyon depi avan ke konkou a kòmanse.

Èske replik la dwe fèt pa ekri oubyen nan bouch?

Nan ki moman yon moun kapab fè yon replik (pandan yon match oubyen nan fen an)?

Dirijan konkou bibliik la dwe eksplike dirijan lokal yo fason yo kapab fè yon replik nan kòmansman ane konkou bibliik la.

Abit jwèt la avèk dirijan distri konkou bibliik la ap swiv etap sa yo pou ke li kapab jije replik yo:

Detèmine si replik la gen sans oubyen non. Pou rive fè sa, koute rezon replik la. Si rezon an gen sans, sa vle di ke repons ki note pou kòrèk la pa kòrèk vre selon referans bibliik la, swiv sa replik ke distri a te endike a.

Si rezon pou replik la pa kenbe, fè anons lan pase, epi konkou a ap kontinye.

Si plis pase yon moun fè replik pou yon menm kesyon, abit jwèt la oubyen dirijan distri a ap chwazi yon dirijan lokal ki pou eksplike rezon ki fè gen replik la. Aprè ke yon replik sou yon kesyon fin fèt,

pèsòn lòt moun pa dwe fè yon lòt replik sou menm kesyon an.

Si replik la byen fonde, dirijan distri konkou bibliik la, oubyen abityèl la ki nan absans moun sa a ap detèmine pou moun sa fè fas ak kesyon ki poze a. Chwazi youn nan opsyon sa yo:

Opsyon A: Elimine kesyon ki leve diskisyon an san ranplase li pa yon lòt. Konsa, yon match ki genyen ven kesyon vin yon match ki genyen diznèf kesyon.

Opsyon B: Bay chak ti moun tout pwèn ke li ta resevwa pou yon bon repons fas ak kesyon ki te fè replik la.

Opsyon C: Ranplase kesyon ki koze replik la. Poze jwè yo yon lòt kesyon.

Opsyon D: Ti moun sa yo ki bay repons ki souliye kòm sa ki kòrèk la nan kesyon ofisyèl yo dwe jwenn pwèn yo. Poze ti moun ki bay repons ki pa kòrèk yo yon lòt kesyon.

NIVO PRI YO

Entansyon konkou bibliik pou ti moun yo se pou ke chak ti moun kapab reponn tout kesyon, se pou chak ti moun resevwa yon rekonpans pou tout bon repons ke yo bay. Kidonk, konkou bibliik pou ti moun yo genyen ladan li yon konkou ki genyen plizyè chwa, epi nou pa dwe janm mete fen nan match ki nil yo.

Ti moun yo avèk legliz yo pa nan konkou youn avèk lòt. Y'ap fè konkou a pou ke yo kapab genyen yon nivo pri.

Tout ti moun ak tout legliz ki rive atenn menm nivo nan pri yo ap resevwa menm rekonpans.

Nou pa dwe janm mete fen ak match ki nil yo.

Nivo pri ki sigjere yo se:

- Pri bwonz = 70-79% nan repons ki kòrèk yo
- Pri ajan = 80-89% nan repons ki kòrèk yo
- Pri lò = 90-99% nan repons ki kòrèk yo
- Pri lò senk zetwal yo = 100% nan repons ki kòrèk yo

Jwenn yon solisyon pou tout kesyon ak replik depi menm avan prezantasyon pri yo. Abityèl k'ap mennen jwèl la avèk kontwolè pwèn yo dwe sèten ke tout eskò yo egzakt avan ke yo remèt pri yo.

Piga nou janm retire pri yon ti moun aprè ke nou te deja ba li l. Si genyen yon erè, yon ti moun kapab

resevwa yon pri ki plis chè, men li pa dwe yon pri ki mwen chè. Règ sa bon pou pri endividyèl yo menm jan avèk pri ekip yo.

PRENSIP KONKOU A

Se dirijan distri konkou bibliik la ki anchaje pou jere konkou yo selon règ pwogramasyon ofisyèl konkou bibliik pou ti moun yo.

- Fè total kesyon yo depi avan konkou a. Menm si ke konkou yo genyen menm kesyon yo, li pa bon pou ke ti moun yo oubyen moun k'ap ede yo swiv yon lòt konkou zòn/sektè nan distri a oubyen rejyon avan ke yo patisipe nan pwòp konkou pa yo a ki genyen menm nivo a. Si yon paran oubyen yon ti moun asiste yon lòt konkou, dirijan distri konkou bibliik la kapab entèdi legliz la patisipe nan konkou pa yo a.

- Konpòtman ak atitud moun k'ap ede yo. Gran moun yo dwe aji nan yon manyèr ki pwofesyonèl ak kreyèn. Diskisyon ki gen pou wè avèk dezakò ant dirijan distri konkou bibliik la, abityèl k'ap mennen jwèl la oubyen kontwolè pwèn yo dwe fèt an prive. Moun k'ap bay èd nan konkou bibliik yo pa dwe devwale okenn enfòmasyon osijè de dezakò devan ti moun yo. Yon lespri koperasyon ak sans fè-pley la enpòtan anpil. Desizyon ak jijman dirijan distri konkou bibliik yo definitif. Transmèt desizyon sa yo bay ti moun ak gran moun yo avèk yon ton ki pozitif.

PRAN POUL

Pran poul la se yon vòl. Abòde tèm sa byen serye.

Dirijan distri konkou bibliik la, nan tèt ansanm avèk komisyon Ministè bò kote ti moun yo, ap detèmine politik pou rete swiv nan ka kote yon ti moun oubyen yon gran moun pran poul pandan yon konkou.

Ou dwe sèten ke tout dirijan lokal ministè bò kote ti moun yo, tout pastè ti moun yo ak dirijan lokal konkou bibliik yo resevwa politik ak pwogramasyon distri a.

Avan ke w akize yon gran moun oubyen yon ti moun kòm moun ki pran poul, ou dwe genyen plizyè prèv oubyen yon temwen ki te wè lè sa t'ap fèt la.

Ou dwe sèten ke konkou a pa kanpe nan wout, epi pou ke moun ki akize a pa santi l wont devan lòt yo.

Men yon sigjesyon kòm egzanzp:

- Si w pran sipson ke genyen yon ti moun ki te pran poul, mande pou yon moun siveye li, men pa demontre ti moun nan si li anba kontwòl. Aprè kèk kesyon, mande moun ki t'ap veye a opinyon li. Si li pat wè anyen, kontinye avèk konkou a.
- Si moun k'ap siveye a jwenn yon ti moun ap pran poul, mande pou li demontre sa. Piga w aji toutotan tout moun pa fin sèten sou sa.
- Ekplike dirijan lokal konkou a pwoblèm nan yon fason pou ke li kapab pale avèk moun ki akize a an prive.
- Abit k'ap mennen jwèt la, moun ki t'ap siveye a avèk dirijan lokal konkou bibliik yo dwe kontinye obsève si koze pran poul la kontinye.
- Si koze pran poul la kontinye, abit k'ap mennen jwèt la ak dirijan lokal konkou bibliik yo dwe pale an prive avèk moun ki akize a.
- Si koze pran poul la pèsiste, abit k'ap mennen jwèt la dwe di dirijan lokal konkou bibliik la ke total pwen ti moun nan ap elimine nan konpetisyon ofisyèl la.
- Nan ka kote yon kontwolè pwen ta pran pou l, dirijan distri konkou bibliik la ap mande li pou ke li remèt plas li a. Yon nouvo kontwolè pwen dwe ranplase li.

Nan ka kote yon manm piblik ta pran poul, dirijan distri konkou bibliik la ap fè fas ak sitiasyon an yon fason ki byen apwopriye posib.

DESIZYON KI PA REZOUY YO

Konsilte Biwo jeneral konkou bibliik pou ti moun yo sou desizyon ki pa rezoud yo.



Jozye Jij Rit

KESYON REVIZYON NIVO DE BAZ (LESON EN: JOZYE 1:1-18)

1. Ak ki moun Seyè a te pale apre Moyiz mouri? (1:1)

1. Ak pèp Izrayèl la.
2. Ak chèf yo.
3. Ak Jozye.

2. Kisa Seyè a te di pèp la ta dwe fè? (1:2)

1. Retounen nan dezè a.
2. Pare pou travèse Rivyè Jouden an.
3. Chèche Seyè a sou mòn yo.

3. Ki sa Seyè a te di Jozye lè li te vin lidè pèp Izrayèl la? (1:5)

1. M'ap ede w pandan yon ane.
2. Mwen p'ap kite ou, mwen p'ap lage ou.
3. M ap toujou ede w si w obeyi m.

4. Kiyès ki t ap mennen pèp la vin eritye peyi a? (1:6)

1. Moyiz.
2. Jozye.
3. Arawon.

5. Ki jan Bondye te di Jozye ta dwe sanble? (1:6-7)

1. Fonse ak Brav.
2. Fò ak Vanyan.
3. Pridan ak konfyans.

6. Ki lè Jozye te dwe medite sou liv lalwa a? (1:8)

1. Lajounen kou lannwit.
2. Yon fwa pa ane.
3. Lè li te nan pwoblèm.

7. Ki sa Bondye te di Jozye pa ta dwe fè? (1:9)

1. Vin pè oswa fèb.
2. Fè pè oswa dekouraje.
3. Tranble oswa timid.

8. Kisa mesye lagè yo te dwe fè? (1:14)

1. Travèse larivyè Jouden an ak cha yo.
2. Travèse larivyè Jouden an ame devan tout moun.
3. Voye fanmi yo janbe lòt bò larivyè Jouden an anvan.

9. Ki jan lidè pèp la te sèvi Moyiz pandan l te vivan? (1:17)

1. Yo te obeyi Moyiz prèske tout tan.
2. Yo pa t' obeyi Moyiz.
3. Yo te obeyi Moyiz nan tout bagay.

10. Konplete vèsè sa a: «Chonje lòd mwen te ba ou! Mete gason sou ou! Pa janm dekouraje! Ou pa bezwen tranble, ou pa bezwen pè, paske Seyè a, Bondye ou la...» (Jozye 1:9).

1. « ... ap toujou ale avèk ou ».
2. « ... pwoteje ou kont tout danje ».
3. « ... ap toujou kanpe la avèk ou kote ou pase ».

KESYON REVIZYON NIVO AVANSE (LESON EN: JOZYE 1:1-18)

1. Ki travay Jozye te genyen anvan li vin lidè Izrayelit yo? (1:1)

1. Li te yon prèt.
2. Li te responsab tout lidè yo.
3. Li te asistan Moyiz.
4. Li te lidè jij la.

2. Ki sa Seyè a te pwomèt Jozye li t ap fè lè Izrayelit yo te antre nan peyi Kanaran? (1:3)

1. Li ta fè Jozye wa pèp Izrayèl la.
2. Li t ap chwazi yon wa ki gen fòs pou pèp Izrayèl la.
3. Li t'ap lage nan men pèp Izrayèl la tout kote pye yo te touche.
4. Li t ap kenbe Jozye an sekirite.

3. Poukisa Seyè a te vle Jozye mete gason sou li epi pa dekouraje? (1:6)

1. Paske li pa t vle Jozye fè l anbarase.
2. Paske li ta vin pi popilè epi pèp la ta respekte li.
3. Paske li t'ap fè pèp Izrayèl la pran pòsyon tè Seyè a te pwomèt zansèt yo a.
4. Tout repons yo kòrèk.

4. Ki sa Seyè a te di Jozye pou l fè pou l reyisi tout kote l te ale? (1:7-8)

1. Mete gason sou li epi pran kouraj.
2. Obeyi tout lwa Moyiz la, sèvitè l la, te ba li yo.
3. Pa devye lalwa ditou.
4. Tout repons yo kòrèk.

5. Ki sa Bondye te di Jozye ta dwe medite sou li lajounen kou lannwit? (1:8)

1. Sou plan pou yo travèse larivyè Jouden an.
2. Sou liv lalwa a.
3. Sou lapriyè Izrayelit yo.
4. Tout repons yo kòrèk.

6. Ki sa Seyè a te di Jozye pou l pa t fè? (1:9)

1. Mete gason sou li epi pran kouraj.
2. Li dwe obeyisan ak brav.
3. Pè oswa dekouraje.
4. Parese ni demotive.

7. Ki moun ki te di pèp Izrayèl la pou yo pare pou yo travèse larivyè Jouden an? (1:10-11)

1. Moun Woubenn yo.
2. Chèf pèp la.
3. Prèt yo.
4. Moun Woubenn yo ak moun Gad yo.

8. Ki gèye tribi lès yo te dwe fè lè yo te travèse Rivyè Jouden an? (1:14-15)

1. Pwoteje branch fanmi ki pa t 'gen gason nan lagè.
2. Ede frè Izrayelit li yo jiskaske yo pran peyi a pou yo.
3. Aprann pèp la goumen.
4. Tout repons yo kòrèk.

9. Ki jan chèf pèp la te reponn lòd Jozye yo? (1:16)

1. Yo ezite.
2. Yo te di yo t'ap fè sa Jozye te di yo fè.
3. Yo rejte Jozye kòm chèf.
4. Mwatye nan patwon yo te dakò obeyi, men lòt mwatye a pa t aksepte.

10. Konplete vèsè sa a: « Chonje lòd mwen te ba ou! Mete gason sou ou! Pa janm dekouraje! Ou pa bezwen tranble, ou pa bezwen pè » (Jozye 1:9).

1. «paske Seyè a, Bondye ou la, ap toujou kanpe la avèk ou kote ou pase».
2. «enkyete! Paske mwen pral ede ou».
3. «vin pè! Paske mwen pral bat lènmi ou yo».
4. «dwe timid! Paske mwen pral avèk ou»



KESYON REVIZYON NIVO DE BAZ (LESON DE: JOZYE 2:1-24)

1. Ki moun ki voye de espyon yo Jeriko? (2:1)

1. Wa Jeriko a.
2. Rarab.
3. Jozye.

2. Ki kote espyon yo te rete? (2:1)

1. Lakay Rarab.
2. Nan palè wa a.
3. Nan yon otèl.

3. Ki sa Rarab te di wa Jeriko a konsènan espyon yo? (2:4-5)

1. « Mwen pa konnen kote yo soti ».
2. « Yo soti lè li te kòmanse fè nwa ».
3. Tou de repons yo kòrèk.

4. Ki kote Rarab te kache espyon yo? (2:6)

1. Sou do kay la.
2. Nan sousòl la.
3. Nan klozèt li.

5. Ki sa k te rive lè moun ki t ap kouri dèyè yo te kite vil la? (2:7)

1. Tout pèp la kite lavil la.
2. Pòt yo fèmen.
3. Espyon yo tounen.

6. Ki sa Rarab te di espyon yo? (2:9)

1. « Seyè a avèk nou, pa avèk ou ».
2. « Nou pa pè ou ni Bondye ou la ».
3. « Mwen konnen Seyè a te ban nou peyi sa a ».

7. Ki nouvèl moun Jeriko yo te tande konsènan Seyè a ak Izrayelit yo? (2:10)

1. Ki jan Seyè a te seche dlo lanmè DEBAZ LA.
2. Ki jan moun pèp Izrayèl yo te detwi wa Amori yo nèt.
3. Tou de repons yo kòrèk.

8. Ki sa Rarab te di konsènan Bondye Izrayelit yo? (2:11)

1. « Mwen konnen Seyè a ak Bondye se Bondye tout bondye ki nan syèl la ak sou latè ».
2. « Bondye nou an pa pwisan menm jan ak bondye nou yo ».
3. « Nou pa pè Bondye ou la ».

9. Ki jan espyon yo te fè chape poul yo? (2:15)

1. Rarab fè yo desann nan fenèt la ak yon kòd.
2. Rarab te montre yo yon tinèl sekre.
3. Rarab kache yo nan charyo li a.

10. Kisa espyon yo te di Rarab pou l te mare nan fenèt kay li a? (2:17-18)

1. Yon drapo koulè wouj violèt.
2. Yon banyè vèt.
3. Yon kòdon wouj.

KESYON REVIZYON NIVO AVANSE (LESON DE: JOZYE 2:1-24)

1. Ki jan Jozye te dekouvri ki jan Kanaran ak Jeriko te ye? (2:1)

1. Li degize tèt li epi li ale an kachèt nan peyi sa a.
2. Li voye de espyon an kachèt.
3. Li te ale ak de espyon pou yo eksplòre peyi a.
4. Yo pran wa Jeriko a.

2. Ki jan Rarab te cache espyon yo? (2:6)

1. Li cache yo lakay paran li.
2. Li cache yo nan tinèl sekrè.
3. Li cache yo sou do kay li a.
4. Li degize yo.

3. Ki sa k te rive apre moun ki t ap kouri dèyè yo te soti al chèche espyon yo? (2:7-8)

1. Pòtay lavil la te fèmen.
2. Espyon yo kouche sou teras kay Rarab la pandan nwit la.
3. Rarab moute sou do kay la pou l' pale ak espyon yo.
4. Tout repons yo kòrèk.

4. Ki sa moun ki abite Jeriko yo te konnen konsènan Seyè a? (2:10)

1. Seyè a se te Bondye moun peyi Lejip yo.
2. Li te fin seche dlo Lanmè Wouj la pou pèp Izrayèl la.
3. Yo te sèlman tande non li.
4. Yo pa t' konnen anyen sou Seyè a.

5. Kisa Rahab te di konsènan Seyè a? (2:11)

1. « Seyè a gen pouvwa, men li pa yon bondye ».
2. « Seyè a, Bondye nou an, gen pouvwa sou move tan an ».
3. « Seyè a, Bondye nou an, pa pi fò tankou bondye nou yo ».

4. « Seyè a, Bondye nou an, se li menm vre ki Bondye anwo nan syèl la ak sou latè a ».

6. Ki sa Rarab te mande espyon yo fè pou li? (2:12-13)

1. Sa sèlman lavi l' ta sove lè yo te atake.
2. Pou fanmi li epanye menm si li ta dwe mouri.
3. Pou lavi l' ak fanmi l' epanye.
4. Se pou tout moun lavil Jeriko yo sove.

7. Ki kote kay Rarab te ye? (2:15)

1. Akote rivyè ki travèse vil la.
2. Sou miray lavil la.
3. Deyò miray lavil la.
4. Nan sant vil la.

8. Ki jan Rarab te ede espyon yo? (2:4-6, 15)

1. Li cache yo pou wa a.
2. Li di li pa konnen ki kote yo te ale.
3. Li desann yo deyò fenèt la ak yon kòd.
4. Tout repons yo kòrèk.

9. Ki sa Rarab te fè pou Izrayelit yo epaye lavi l' ak fanmi l'? (2:17-18)

1. Li mare yon fil wouj nan fenèt la.
2. Li mete san sou poto kay li.
3. Li pentire pòt devan kay li a an nwa.
4. Li mete yon drapo mawon nan fenèt la.

10. Kisa espyon yo te di Jozye konsènan vwayaj yo nan Jeriko? (2:24)

1. « Wa lavil Jeriko a te planifye pou l' al cache kò nou ».
2. « Tout moun nan peyi a ap tranble tèlman yo pè nou ».
3. « Jeriko pa enpresyonan jan nou te panse a ».
4. « Abitan yo tèlman pè ke yo te deja kite vil la ».

KESYON REVIZYON NIVO DE BAZ (LESON TWA: JOZYE 3:1-17)

1. Ki kote Jozye ak Izrayelit yo te ale byen bonè nan maten? (3:1)

1. Nan direksyon Jeriko.
2. Nan direksyon Rivyè Jouden an.
3. Nan direksyon mòn yo.

2. Kisa pèp Izrayèl la te dwe fè lè yo te wè Bwat Kontra Seyè a? (3:3)

1. Koube devan li.
2. Kanpe.
3. Ale dèyè li.

3. Ki distans Izrayelit yo te dwe rete lwen lach la? (3:4)

1. Apeprè yon kilomèt.
2. Otan yo te vle.
3. Apeprè senksan mè.

4. Ki sa Jozye te di pèp la? (3:5)

1. « Demen Seyè a pral fè mèvèy devan je nou ».
2. « Pa pirifye tèt nou ».
3. Tou de repons yo kòrèk.

5. Ki sa prèt yo te dwe fè ak lach la? (3:6)

1. Mache dèyè pèp la.
2. Mache nan mitan pèp la.
3. Mache devan pèp la.

6. Ki kote prèt yo te dwe kanpe lè yo rive nan rivyè Jouden an? (3:8)

1. Deyò rivyè a.
2. Sou kote rivyè a.
3. Nan yon pwent rivyè a.

7. Ki sa Izrayelit yo te dwe tandè? (3:9)

1. Pawòl Seyè a, Bondye nou an.
2. Pawòl prèt yo.
3. Pawòl Moyiz yo.

8. Ki jan dlo larivyè Jouden an te ye nan epòk rekòt la? (3:15)

1. Byen ba.
2. Debòde.
3. Rivyè a te sèk.

9. Ki sa ki te rive lè pye prèt yo te touche dlo a? (3:15-16)

1. Dlo yo sispann koule.
2. Dlo yo te fòme yon miray ki te ka wè nan gran distans.
3. Tou de repons yo kòrèk.

10. Ki jan tè a te ye lè prèt yo te antre nan mitan rivyè Jouden an? (3:17)

1. Tè a te sèk.
2. Tè a te mouye.
3. Tè a te fè labou.

KESYON REVIZYON NIVO AVANSE (LESON TWA: JOZYE 3:1-17)

1. Ki moun ki te ale byen bonè nan rivyè Jouden an? (3:1)

1. Jozye ak tout moun pèp Izrayèl yo.
2. Tout moun Kanaran yo.
3. Moyiz ak tout moun pèp Izrayèl yo.
4. Tout repons yo kòrèk.

2. Ki lè moun yo ta dwe swiv lach la? (3:3)

1. Apre twa jou.
2. Lè yo wè sòlda yo.
3. Lè yo wè lach la.
4. Apre Jozye te beni Bwat Kontra a.

3. Ki tribi ki te pran swen lach la e ki te pote l? (3:3)

1. Moun Woubenn yo.
2. Levit yo.
3. Mwatye branch fanmi Manase a.
4. Gad yo.

4. Ki distans Jozye te di pèp la pou yo pa kite lach la? (3:4)

1. Moun yo te ka pwoche bò kote l, men yo pa t ka manyen l.
2. Pèp la te dwe mache twa pye dèyè mwatye branch fanmi Manase a.
3. Pèp la te dwe kenbe yon distans apeprè yon kilomèt ak lach la.
4. Seyè a pa t okipe nan ki distans pèp la te kenbe.

5. Poukisa pèp la ta dwe pirifye tèt yo? (3:5)

1. Paske yo te dòm.
2. Paske, nan denmen, Seyè a te pral fè bèl bagay nan mitan yo.
3. Pou pa nwaye nan rivyè a.
4. Tout repons yo kòrèk.

6. Ki sa ki te enpòtan nan rivyè Jouden an nan epòk sa a nan ane a? (3:15)

1. Dlo larivyè Jouden an te ba anpil.
2. Rivyè Jouden an te wouj.
3. Rivyè Jouden an fann an de.
4. Dlo larivyè Jouden an te debòde nan tan rekòt la.

7. Kisa ki rive dlo yo lè yo sispann koule? (3:15-16)

1. Yo te inonde vil vwazen yo.
2. Yo te inonde jaden yo, yo te detwi rekòt yo.
3. Yo te fòme yon miray nan wotè vil Adan an.
4. Yo te desann nan yon ravin epi yo te fòme yon nouvo rivyè.

8. Ki kote Izrayelit yo te travèse Rivyè Jouden an? (3:16)

1. Toupre vil Cosecha.
2. Toupre vil Adan.
3. Devan Jeriko.
4. Bò lanmè Araba.

9. Kiyès ki te mache devan Izrayelit yo e ki te premye antre nan rivyè Jouden an? (3:17)

1. Lame Izrayelit la.
2. Prèt ki te pote Bwat Kontra a.
3. Moun Woubenn yo.
4. Tout repons yo kòrèk.

10. Kisa ki te rive lè pye prèt yo te touche dlo a? (3:15)

1. Dlo yo te fòme yon miray nan wotè vil Adan an.
2. Prèt yo te mache sou tè sèk.
3. Tout nasyon Izrayèl la pase sou tè sèk.
4. Tout repons yo kòrèk.

KESYON REVIZYON NIVO DE BAZ (LESON KAT: JOZYE 4:1-24; 5:10-12)

1. Konbyen gason Jozye te chwazi nan chak tribi? (4:1-2)

1. San.
2. Youn.
3. Twa.

2. Ki sa douz mesye yo te pran lè yo te ale nan mitan Rivyè Jouden an? (4:3)

1. Douz wòch.
2. Douz pwason.
3. Yon vè dlo.

3. Pou ki sa Jozye te sèvi ak douz wòch yo? (4:7)

1. Kòm yon siy pou avèti moun ki rete lavil Jeriko yo.
2. Kòm yon mak pou make plas Gilgal la.
3. Kòm yon souvni pou pèp Izrayèl la.

4. Pou konbyen tan prèt yo te rete nan mitan larivyè Jouden an? (4:1, 10)

1. De jou konplè.
2. Jiskaske moun pèp Izrayèl yo te fè tou sa Seyè a te bay Jozye.
3. Jiskaske dlo a te monte ankò e yo te menase nwaye yo.

5. Ki kote Jozye te mete douz wòch yo? (4:20)

1. Nan Jeriko.
2. Sou bò larivyè Jouden an.
3. Nan Gilgal.

6. Ki sa Izrayelit yo te dwe reponn lè pitit yo te mande yo: « Poukisa wòch sa yo la a »? (4:21, 22)

1. Paske, pèp Izrayèl la janbe lèt bò larivyè Jouden an sou tè sèk.
2. Paske, Seyè a se Bondye larivyè Jouden an.
3. Paske, Seyè a p'ap janm cheche larivyè Jouden an ankò.

7. Ki dlo Senyè a te seche pou Izrayelit yo te ka travèse? (4:23)

1. Lanmè Wouj la.
2. Rivyè Jouden an.
3. Tou de repons yo kòrèk.

8. Poukisa Bondye te fè dlo larivyè Jouden an sispann koule pou pèp la te kapab travèse? (4:23-24)

1. Konsa, tout pèp sou latè ta kapab konnen men Seyè a gen pouvwa.
2. Konsa, pèp Izrayèl la te toujou gen krentif pou Seyè a, Bondye yo a.
3. Tou de repons yo kòrèk.

9. Ki sa pèp la te manje nan denmen apre fèt Pak la? (5:11)

1. Nan pwodwi latè bay yo.
2. Lamàn.
3. Vyann sakrifis.

10. Ki sa ki te rive apre pèp la te manje pwodwi ki te nan peyi a? (5:12)

1. Lamàn nan te sispann tonbe.
2. Lamàn nan te kontinye tonbe pandan yon mwa epi apre sa sispann tonbe.
3. Lamàn nan te tonbe sèlman pou moun pòv yo.

Jozye Jij Rit

KESYON REVIZYON NIVO AVANSE (LESON KAT: JOZYE 4:1-24; 5:10-12)

1. Ki travay espesyal Bondye te bay chak moun nan chak douz tribi Izrayèl yo? (4:1-3)

1. Tounen ak lòt mesye yo pou yo pote Bwat Kontra a.
2. Pou transmèt mesaj Jozye bay tribi respektif yo.
3. Pou chwazi yon wòch nan galèt larivyè Jouden an.
4. Tout repons yo kòrèk.

2. Ki objektif douz wòch yo te genyen? (4:6-7)

1. Bati yon pon.
2. Pou yo ka sonje pèp Izrayèl la.
3. Pou voye jete kont moun ki rete lavil Jeriko yo.
4. Tout repons yo kòrèk.

3. Konbyen tan prèt yo te rete nan mitan larivyè Jouden an? (4:1, 10)

1. De jou konplè.
2. Jiskaske moun pèp Izrayèl yo te fè tou sa Seyè a te bay Jozye.
3. Jiskaske dlo yo tounen e yo te nwaye.
4. Jiskaske Jozye bese bra l.

4. Ki sa ki te rive lè prèt yo te soti nan rivyè Jouden an? (4:18)

1. Yo tounen nan kan yo epi yo repoze.
2. Pèp la chante chante pou lajwa.
3. Dlo larivyè Jouden an koule ankò.
4. Yo pare yon sakrifis pou Seyè a.

5. Ki sa Jozye te fè ak douz wòch yo? (4:20)

1. Li mete yo sou bò larivyè Jouden an.
2. Li mete yo lavil Jeriko.
3. Li mete yo Gilgal.
4. Li mete yo nan yon wonn alantou dife a.

6. Poukisa Seyè a te seche larivyè Jouden an menm jan li te seche Lanmè Wouj la? (4:23-24)

1. Pou Izrayelit yo te ka travèse.
2. Konsa tout pèp sou latè ta konnen ke men Seyè a gen pouvwa.
3. Konsa, pèp Izrayèl la ta toujou gen krentif pou Seyè a.
4. Tout repons yo kòrèk.

7. Sa ki te pase nan fen apremidi katòzyèm jou nan premye mwa a nan Gilgal? (5:10)

1. Izrayelit yo te selebre fèt Delivrans lan.
2. Pèp la abandone Jozye.
3. Jozye ak chèf pèp la derefize manje pwodwi peyi a.
4. Tout repons yo kòrèk.

8. Kisa pèp la te manje nan denmen, apre Pak la? (5:11)

1. Kèk rès lamàn.
2. Pwodwi lokal yo.
3. Pwason ki soti nan rivyè Jouden an.
4. Nan vyann sakrifis yo.

9. Ki lè lamàn nan te sispann tonbe? (5:12)

1. Anvan yo janbe lòt bò larivyè Jouden an.
2. Jou apre manje pwodwi peyi yo.
3. Jis anvan Pak la.
4. Lamàn pa janm sispann tonbe.

10. Konplete vèsè sa a: « Lè l' fini, li di moun pèp Izrayèl yo konsa: -Denmen, lè pitit nou yo va mande... » (Jozye 4:21).

1. «... papa yo poukisa wòch sa yo la a ».
2. «... 'Kisa ki te rive sakrifis la?', w ap reponn yo: 'Sou wòch sa yo nou te ofri bèt pou Seyè a' ».
3. «... Èske yo te respekte Seyè a ».
4. «... 'Kisa Seyè a te fè?', w'a reponn yo: 'Seyè a ban nou lamàn' ».

KESYON REVIZYON NIVO DE BAZ (LESON SENK: JOZYE 5:13—6:25)

1. ǃ Kiyès Jozye te wè ki te kanpe devan l' lè l' t'ap moute kan l' toupre Jeriko a? (5:13-14)

1. Yon nonm ki gen yon epe nan men l.
2. Kòmandan lame Seyè a.
3. Tou de repons yo kòrèk.

2. Ki sa Jozye te fè lè l te rann li kont nonm ki te kanpe devan l la se kòmandan lame Seyè a? (5:14)

1. Li bay kòmandan an lanmen.
2. Li te salye kòmandan an.
3. Li bese tèt li fas atè.

3. Ki sa Seyè a te di Jozye konsènan Jeriko? (6:2)

1. « Mwen pral lage lavil Jeriko nan men ou ».
2. « Mwen vle ou atake Jeriko ».
3. « Ou pral sove lavi dis moun ki rete lavil Jeriko yo ».

4. Ki sa lame Izrayèl la te dwe fè pandan sis jou? (6:3)

1. Mach alantou vil la, yon fwa chak jou.
2. Rete tout lajounen nan tant yo lapriyè.
3. Antrene pou goumen.

5. Ki materyèl twonpèt yo te fèt? (6:4)

1. Soti nan kòn bèf.
2. Soti nan kòn belye mouton.
3. Bwonz.

6. Ki sa Jozye te kòmande pèp la pandan yo t ap mache nan vil la? (6:10)

1. Se pou yo rele nan pye moun ki rete lavil Jeriko yo.
2. Chante kantik pou Bondye.
3. Pou yo mache an silans, san yo pa di yon mo, san yo pa kriye, jouk jou mwen ba yo lòd pou yo rele byen fò.

7. Konbyen fwa lame a te mache otou Jeriko sou setyèm jou a? (6:15)

1. Senk fwa.
2. Sis fwa.
3. Sèt fwa.

8. Kisa ki te rive lè twonpèt yo t'ap kònen e lè pèp la t'ap rele byen fò? (6:20)

1. Miray Jeriko a te tonbe.
2. Pèp la avanse, yo pran vil la.
3. Tou de repons yo kòrèk.

9. Ki kote Rarab ak fanmi l te ale rete apre yo te kite Jeriko? (6:23)

1. Anndan kan Izrayelit la.
2. Andeyò kan Izrayelit yo.
3. Nan mitan dekonm ki kraze nan vil Jeriko a.

10. Poukisa Jozye te epanye Rarab lè l te atake Jeriko? (6:25)

1. Paske Rarab te kache espyon Jozye te voye yo.
2. Paske Rarab te konnen ki kote wa a te kache trezò a.
3. Paske Rarab te kouri kite lavil la

Jozye Jij Rit

KESYON REVIZYON NIVO AVANSE (LESON SENK: JOZYE 5:13—6:25)

1. Poukisa Jozye te wete sapat li yo? (5:15)

1. Paske, pye l' fè l mal nan gwo vwayaj li te fè a.
2. Paske kòmandan lame Seyè a te di l' sa.
3. Paske Moyiz te moutre l' pou l' fè sa chak fwa Seyè a parèt devan li.
4. Tout repons yo kòrèk.

2. Kisa Seyè a te di sòlda yo ta dwe fè pandan sis jou? (6:3)

1. Mache alantou vil la.
2. Priye pou tonbe Jeriko.
3. Sèvi ak zouti pou kraze miray lavil Jeriko yo.
4. Rete andedan tant yo.

3. Ki lòd Seyè a te bay sou fason Izrayelit yo te dwe mache? (6:3-5)

1. Sèt prèt ak twonpèt t ap mache devan lach la.
2. Jozye t ap mache nan tout vil la ansanm ak mesye ame yo.
3. Sou setyèm jou a, yo t'ap mache sèt fwa otou lavil la.
4. Tout repons yo kòrèk.

4. Ki sa pèp la te dwe fè lè yo tandè twonpèt la sou setyèm jou a? (6:4-5)

1. Kouri tounen nan tant yo.
2. Demoli miray lavil Jeriko yo.
3. Rele byen fò.
4. Tout repons yo kòrèk.

5. Ki sa pèp la te fè sou setyèm jou a? (6:15)

1. Li rete anndan tant yo ap lapriyè.
2. Li mache sèt fwa nan tout lavil la.
3. Prepare yon fèt pou selebre.
4. Tout repons yo kòrèk.

6. Ki sa ki t ap rive pèp la si yo te pran bagay yo te deziyen pou yo detwi yo? (6:18)

1. Yo ta jwenn gwo richès.
2. Yo t ap onore.
3. Yo ta tonbe an defayans.
4. Yo ta pataje objè yo ak vwazen yo.

7. Ki sa ki te rive lè twonpèt yo t'ap kònen e lè pèp la t'ap rele byen fò? (6:20)

1. Miray yo tonbe.
2. Moun ki rete lavil Jeriko yo kouri met deyò.
3. Moun ki rete lavil Jeriko yo t'ap kònen twonpèt yo.
4. Tout repons yo kòrèk.

8. Ki moun ki fè Rarab ak tout fanmi l' soti? (6:22-23)

1. Jozye.
2. Prèt yo.
3. De espyon yo.
4. Tout repons yo kòrèk.

9. Poukisa Jozye te epanye Rarab lè l te atake Jeriko? (6:25)

1. Paske Rarab te kache espyon Jozye te voye Jeriko yo.
2. Paske Rarab te konnen ki kote pou l jwenn trezò wa a.
3. Paske, Rarab te kouri met deyò lavil la.
4. Tout repons yo kòrèk.

10. Konplete vèsè sa a: « Obeyi Seyè a, Bondye nou an, epi ... » (Detewonòm 27:10).

1. « ... koute li pou konnen kijan pou viv jodi a ».
2. « ... akonpli kòmandman ak òdonans mwen kòmande nou jodi a ».
3. « ... koute vwa li pou ou ka tandè sa li vle ou fè ».
4. « ... swiv li toujou. Pa janm kite l ».

KESYON REVIZYON NIVO DE BAZ (LESON SIS: JOZYE 7:1-26)

1. Kiyès ki te dezobeyi lè yo te prezève sa Bondye te destine pou destriksyon an? (7:1)

1. Izrayelit yo.
2. Moun ki rete lavil Jeriko yo.
3. Granmèt la.

2. Kiyès ki te kenbe pou tèt li yon pati nan piyay Bondye te destine pou l ekstèmine a? (7:1)

1. Jozye.
2. Akan.
3. Douz ansyen yo.

3. Lè Jozye te voye kèk moun lavil Ayi, kisa li te di yo pou yo fè? (7:2)

1. Se pou yo al chèche peyi Ayi a.
2. Pou ale eksplòre Rivyè Jouden an.
3. Kite yo ale eksplòre Jeriko.

4. Ki sa k te rive lè sòlda Izrayelit yo te atake Ayi? (7:4-5)

1. Moun lavil Ayi yo bat moun pèp Izrayèl yo.
2. Lame Izrayelit la te soufri trann sis mò.
3. Tou de repons yo kòrèk.

5. Ki sa Jozye te fè apre li te fin bat Ayi? (7:6)

1. Li kite kanpe pandan trant jou.
2. Li lage kò l' fas atè devan Bwat Kontra Seyè a.
3. Li te òganize yon fèt.

6. Poukisa pèp Izrayèl la pa t 'kapab fè fas ak lènmi yo? (7:10-12)

1. Paske pèp Izrayèl la te peche e li te vyole alyans Bondye a.
2. Paske pèp Izrayèl la te vòlè, li te bay manti.
3. Tou de repons yo kòrèk.

7. Ki sa Izrayelit yo te dwe fè pou Seyè a te kontinye avèk yo? (7:12)

1. Di yo te regrèt.
2. Detwi tout piyay lagè Bondye te prevwa pou yo detwi yo.
3. Mennen Jeriko tout bagay ki destine pou destriksyon yo.

8. Ki sa ki t ap rive yon moun ki te pran nan piyay lagè yo te destine pou yo detwi yo? (7:15)

1. Li t ap oblije kite kan Izrayelit la.
2. Yo t ap boule l ansanm ak fanmi l ak byen l yo.
3. Li ta oblije remèt sa li te vòlè a.

9. Ki sa ki te rive lè Jozye te voye mesajè nan tant Akan an? (7:22)

1. Yo jwenn pitit gason Akan yo.
2. Yo pa jwenn objè yo vòlè yo.
3. Yo jwenn ajan, rad la ak lò a.

10. Kisa ki te rive Akan, fanmi l ak tout byen yo? (7:25)

1. Izrayelit yo kalonnen yo ak kout wòch, yo boule yo.
2. Izrayelit yo te fòse yo kite kan an.
3. Izrayelit yo fè yo esklav, yo bay Jozye ajan ak lò yo.

Jozye Jij Rit

KESYON REVIZYON NIVO AVANSE (LESON SIS: JOZYE 7:1-26)

1. Kiyès ki te vòlè sa Bondye te destine pou destriksyon an? (7:1)

1. Jozye.
2. Prèt yo.
3. Akan.
4. Rarab.

2. Poukisa Jozye te voye moun lavil Ayi? (7:2)

1. Pou konnen konbyen moun ki te rete Jeriko.
2. Pou eksplòre peyi Ayi a.
3. Pou eksplòre peyi Sikém.
4. Tout repons yo kòrèk.

3. Ki moun ki te di Jozye li pa t nesèsè pou tout pèp la al goumen ak Ayi? (7:2-3)

1. Akan.
2. Prèt yo.
3. Granmoun yo.
4. Espyon yo.

4. Ki sa k te rive apre yo te fin bat Izrayelit yo lavil Ayi? (7:5-6)

1. Tout pèp la pran tranble byen fò, yo te pè.
2. Jozye ak chèf fanmi yo tonbe fas atè devan Bwat Kontra Seyè a.
3. Jozye ak chèf fanmi yo chire rad sou yo.
4. Tout repons yo kòrèk.

5. Ki sa ki ta rive nenpòt moun ki pran nan posesyon piyay lagè ki destine pou destriksyon an? (7:15)

1. Izrayelit yo t ap fòse l kite kan an pou tout tan.
2. Izrayelit yo t ap fòse l sèvi Jozye kòm esklav yo.
3. Izrayelit yo t'ap boule l' ansanm ak fanmi l' ak tout byen l' yo.
4. Izrayelit yo t ap fòse l retounen sa li te vòlè a.

6. Ki sa Jozye te di Akan pou l fè? (7:19)

1. Pou onore ak fè lwanj Seyè a.
2. Pou di li sa li te fè a.
3. Ke li pa t kache anyen pou li.
4. Tout repons yo kòrèk.

7. Kisa Akan te fè ak piyay ke li te vòlè a? (7:21)

1. Li kache l' nan yon twou li te fouye nan mitan tant li.
2. Li vin nève, li jete l nan rivyè a.
3. Li te vann li bay kèk machann lokal yo.
4. Li mete tout bagay nan tant li a.

8. Ki moun ki mennen Akan ak fanmi l' nan Fon Akò a? (7:24)

1. Jozye ak tout moun pèp Izrayèl yo.
2. Wa Kami.
3. Moyiz.
4. Granmèt la.

9. Ki sa ki te rive apre lanmò Akan? (7:26)

1. Moun pèp Izrayèl yo te separe ajan yo ak lò yo.
2. Jozye te òganize yon fèt.
3. Seyè a fè kòlè l' la soulaje.
4. Tout repons yo kòrèk.

10. Ki sa Pwovèb 14:12 di?

1. « Yon moun ka panse ak yon bon bagay, men Bondye konnen sa ki pi bon ».
2. « Chemen ou kwè ki bon an, se li ki mennen tou dwat nan lanmò ».
3. « Y'ap peye moun ki pa kwayan an ak pwòp pyès pa l', e moun ki bon an, y'a rekonpans li ».
4. « Nonm ki nan chemen dwat la gen krentif pou Seyè a ».

KESYON REVIZYON NIVO DE BAZ (LESON SÈT: JOZYE 8:1-35)

1. Kisa Seyè a te di Jozye pou I te fè? (8:1)

1. Pou pran tout lame li epi atake vil la Ayi.
2. Pou rete lwen Ayi.
3. Pou voye espyon yo wè konbyen gason lame Ayi a te genyen.

2. Ki plan Jozye te genyen pou I atake Ayi? (8:3-6)

1. Li te planifye pou I te mete yon anbiskad nan dèyè vil la.
2. Li te fè plan pou chase mesye yo lwen vil la.
3. Tou de repons yo kòrèk.

3. Ki sa ki te rive lè wa Ayi a wè lame pèp Izrayèl la? (8:13-14)

1. Li menm ak twoup li yo rete anndan vil la.
2. Li menm ansanm ak sòlda li yo kouri al goumen ak pèp Izrayèl la.
3. Sove.

4. Ak ki sa Jozye te montre Ayi? (8:18)

1. Ak twonpèt.
2. Ak yon flanbo.
3. Ak yon javlo.

5. Ki sa ki te rive lè Jozye te vize ak javlo I? (8:18-19)

1. Mesye ki te nan anbiskad yo soti, yo antre nan lavil Ayi a.
2. Mesye yo pran vil la, yo mete dife.
3. Tou de repons yo kòrèk.

6. Konbyen moun ki soti nan vil Ayi ki te siviv atak Izrayelit yo? (8:22-23)

1. Okenn moun eksepte wa lavil Ayi a.
2. Kèk moun ki te chape poul yo.
3. San gason.

7. Ki sa Jozye te bati sou mòn Ebal la? (8:30-31)

1. Yon lotèl.
2. Yon fò.
3. Yon moniman.

8. Kisa yo te ofri Seyè a Jozye ak pèp la? (8:31)

1. Trezò Ayi a.
2. Ofrann bèt ak sakrifis kominyon.
3. Tout bèt li yo.

9. Ki sa Jozye te ekri sou wòch plat yo? (8:32)

1. Non sòlda ki pi vanyan yo.
2. Vil Izrayelit yo te konkeri yo.
3. Yon kopi lalwa Moyiz la.

10. Ki sa Jozye te li bay tout pèp Izrayèl la? (8:34-35)

1. Pawòl lalwa a.
2. Benediksyon ak madichon.
3. Tou de repons yo kòrèk.

Jozye Jij Rit

KESYON REVIZYON NIVO AVANSE (LESON SÈT: JOZYE 8:1-35)

1. Poukisa Bondye te voye Jozye ak tout lame Izrayelit yo nan vil Ayi? (8:1)

1. Pou fè yon alyans ak Ayi.
2. Pou atake Ayi.
3. Pou pataje manje ak moun lavil Ayi yo.
4. Tout repons yo kòrèk.

2. Ki sa Seyè a te di Jozye lè li te bay lòd pou l' atake lavil Ayi a? (8:1)

1. « Ou pa bezwen pè! »
2. « Pa poul soti! »
3. « Mwen pral fè ou genyen viktwa sou wa ou la ak lame li a. Y ap pran vil yo a ak tout tèritwa ki antoure l la. »
4. Tout repons yo kòrèk.

3. Poukisa Jozye te voye trant mil vanyan sòlda pandan lannwit lan? (8:3-4)

1. Konsa, yo t'ap tann pou yo resewva yon mesaj nan men zanj Seyè a.
2. Pou yo pare yon anbiskad nan dèyè lavil la.
3. Pou tann yon siyal nan men Jozye pou atake epi pran yon flanbo.
4. Tout repons yo kòrèk.

4. Ki kote mesye yo te tann anbiskad la? (8:12)

1. Nan pye mòn Ebal.
2. Nan lavil Ayi a.
3. Ant Betèl ak Ayi.
4. Nan vil Betèl la.

5. Ki sa ki te rive lè Jozye te leve javlo l? (8:18-19)

1. Sòlda lavil Ayi yo wè anbiskad yo, yo kouri met deyò.
2. Mesye ki te nan anbiskad yo te kanpe bò kote Jozye a.
3. Moun ki te anbiskad yo pran lavil la, yo mete dife.
4. Tout repons yo kòrèk.

6. Kisa ki te rive lè moun lavil Ayi yo wè yon nwaj lafimen ki t'ap soti nan vil la? (8:20)

1. Yo pat t'kapab kouri nan okenn direksyon.
2. Yo kouri tounen lavil la pou sove fanmi yo.
3. Yo kouri met deyò nan mòn yo pou yo chape anba dife a.
4. Youn atake lòt, youn touye lòt.

7. Ki kote Jozye te bati yon lotèl pou Seyè a apre batay lavil Ayi a? (8:30-31)

1. Nan mòn Ararat.
2. Sou mòn Ebal.
3. Sou kraze lavil Ayi yo.
4. Sou mòn Sinayi.

8. Ki sa Izrayelit yo te fè sou lotèl la? (8:31)

1. Yo ofri bèt pou boule nèt pou Seyè a ak sakrifis kominyon.
2. Yo separe trezò yo te vòlè nan lavil Ayi a.
3. Yo lapriyè Seyè a pou l' padone yo.
4. Tout repons yo kòrèk.

9. Ki sa Jozye te ekri sou wòch plat yo? (8:32)

1. Dat ak lè batay Ayi a.
2. Yon kopi lalwa Moyiz la.
3. Non tout sòlda pèp Izrayèl yo.
4. Lapriyè yo ki te leve devan Bondye a.

10. Konplete vèsè sa a: « Wi. Sèl bagay mwen mande ou, se mete gason sou ou, pa janm dekouraje. Veye kò ou pou ou mache dapre tout lòd Moyiz, sèvitè m' lan ... » (Jozye 1:7).

1. «... te ba ou yo. Pa janm neglije anyen nan sa li te di ou, pou zafè ou ka mache byen kote ou pase ».
2. «... Pa dezobeyi Bondye. Li vle ou vin swiv li ».
3. «... Pa devye ak lalwa. Ou pral sèlman reyisi si ou swiv Bondye ».
4. «... Pa vire do ba li ditou. Bondye ou pral beni ».

KESYON REVIZYON NIVO DE BAZ (LESON WIT: JOZYE 9:1–10:15)

1. Ki moun ki te konnen ki jan Jozye te aji ak lavil Jeriko ak lavil Ayi yo? (9:3)

1. Gabawonit yo.
2. Pèsonn.
3. Ejipsyen yo.

2. Ki sa Gabawonit yo te fè? (9:3-4)

1. Yo te planifye yon atak.
2. Yo envante yon plan oswa yon pèlen.
3. Yo te planifye pou yo kite Izrayelit yo.

3. Ki jan moun Gabawon yo te konvenk Izrayelit yo yo te soti nan yon peyi byen lwen? (9:4-5, 12-13)

1. Yo te moutre pèp Izrayèl la pen ki sèk e ki frize yo.
2. Yo moutre moun pèp Izrayèl yo veso ki te kraze yo, vye sak pou bourik yo ak vye rad ki te sou yo.
3. Tou de repons yo kòrèk.

4. Ki sa Gabawonit yo te vle nan men Izrayelit yo? (9:6)

1. Lò yo ak lajan yo.
2. Pou moutre yo pou yo fè sakrifis pou Bondye pèp Izrayèl la.
3. Pou yo fè yon kontra avèk yo.

5. Ki sa mesye Izrayèl yo pa t fè anvan yo te fè kontra avèk moun Gabawon yo? (9:14)

1. Yo pa t' pale ak Jozye.
2. Yo pa t' konsilte Seyè a.
3. Yo pa t' poze prèt yo kesyon.

6. Ki sa ki te rive twa jou apre Jozye ak dirijan Izrayelit yo te fè yon kontra lapè ak Gabawonit yo? (9:16)

1. Moun Gabawon yo atake pèp Izrayèl la.
2. Yo ofri sakrifis bay Seyè a pou respekte kontra a.
3. Izrayelit yo te aprann Gabawon yo se vwazen yo.

7. Poukisa Izrayelit yo pa t atake Gabawonit yo? (9:17-18)

1. Paske yo te pè.
2. Akoz sèman yo te deja fè a.
3. Paske olye yo atake yo, yo deside mete yon pèlen pou yo.

8. Ki sa Jozye te fè ak Gabawonit yo? (9:21)

1. Li te sove lavi yo an echanj pou yo te bwouya ak bwote dlo.
2. Li twonpe yo pou yo vyole alyans lan.
3. Tou de repons yo kòrèk.

9. Ki sa ki te rive lè Gabawon yo te mande Izrayelit yo èd? (10:6-8)

1. Jozye te soti ansanm ak tout lame l' al ede moun Gabawon yo.
2. Seyè a di Jozye: -Pa tranble devan yo.
3. Tou de repons yo kòrèk.

10. Kisa Jozye te di Seyè a lè Izrayelit yo t'ap goumen ak moun Amori yo? (10:12)

1. «Solèy! Rete klere sou lavil Gabawon»!
2. «Seyè, ede m' bat moun Amori yo».
3. «Seyè, kisa pou m' fè?»

Jozye Jij Rit

KESYON REVIZYON NIVO AVANSE (LESON WIT: JOZYE 9:1–10:15)

1. Ki sa bann Gabawonit te aprann konsènan Izrayelit yo? (9:3)

1. Gilgal ak larivyè Jouden t'ap bat yo.
2. Moun pèp Izrayèl yo te bat lavil Jeriko ak lavil Ayi.
3. Izrayelit yo te bat Adonisedèk ak Pi.
4. Ke Izrayelit yo te fèb.

2. Ki jan moun Gabawon yo te twonpe Izrayelit yo? (9:4-6)

1. Yo abiye ak vye rad, yo di yo soti nan yon peyi byen lwen.
2. Yo pran pòz yo se fanmi Izrayelit yo.
3. Yo voye espyon nan kan moun pèp Izrayèl yo.
4. Yo fè yon kontra ak lapè ak pèp Izrayèl la epi yo atake yo.

3. Ki jan Seyè a te enplike nan desizyon pou l fè kontra ak Gabawonit yo? (9:14)

1. Jozye mande Seyè a, li fè kontra a.
2. Izrayelit yo pa t'konsilte Seyè a anvan yo te fè kontra a.
3. Izrayelit yo te poze Seyè a kesyon epi yo te inyore lòd li yo.
4. Seyè a pa t' reponn lapriyè Jozye a.

4. Ki sa ki te rive twa jou apre Izrayelit yo te fè yon kontra lapè ak Gabawonit yo? (9:16)

1. Yo pati ak lavil Gabawon.
2. Moun Amori yo atake yo.
3. Yo vin konnen moun Gabawon yo t'ap viv toupren yo.
4. Yo te anile kontra yo te pase ak Gabawon an.

5. Poukisa Izrayelit yo te deside pa atake Gabawonit yo? (9:17-18)

1. Paske yo te tande Gabawon te gen anpil vanyan sòlda.
2. Paske yo te vin konnen moun Gabawon yotepaseyonkontraaksenkwaAmoriyo.
3. Paske yo te deside atake moun Gabawon yo pita, lè yo pa t'ap tann sa.
4. Paske yo te respekte sèman yo te fè nan non Seyè a.

6. Ki sa k te rive lè senk wa Amorit yo te atake Gabawon? (10:5-7)

1. Gabawon te goumen ak moun Amori yo san èd pèp Izrayèl la.
2. Jozye te ede wa Amori yo.
3. Jozye ak lame li a vin pote Gabawon sekou.
4. Izrayelit yo te deside fè yon kontra ak Adonisedèk.

7. Ki sa Seyè a te di Jozye lè li te soti pou l' al goumen lavil Gabawon? (10:6-8)

1. « Ou pa bezwen pè yo ».
2. « M'ap lage yo tout nan men ou ».
3. « Pa gen yonn ladan yo ki ka kenbe tèt avè ou ».
4. Tout repons yo kòrèk.

8. Ki jan Seyè a te enplike nan batay kont Amori yo? (10:12-13)

1. Seyè a fè solèy la kanpe.
2. Seyè a atake moun Amori yo ak kout loraj.
3. Seyè a te bay moun Gabawon yo kouraj.
4. Tout repons yo kòrèk.

9. Konbyen tan solèy la te kanpe nan batay kont Amori yo? (10:13)

1. Apeprè yon demi èdtan.
2. Apeprè yon jou konplè.
3. Apeprè de jou konplè.
4. Apeprè yon semèn.

10. Ki sa Sòm 25:10 di?

1. « Tout chemen Seyè a san danje. Li konnen sa pou l fè nan moman difisil yo ».
2. « Moun ki kenbe kontra li fe ak yo a, moun ki obeyi kòmandman l' yo, li fè yo wè jan li renmen yo, jan li p'ap janm lage yo ».
3. « Tout chemen Seyè a bon e yo bon pou moun k'ap swiv Bondye yo ».
4. « Tout chemen Seyè a bon, paske li se yon bon Bondye ».

KESYON REVIZYON NIVO DE BAZ (LESON NÈF: JOZYE 13:1-7; 14:1-15)

1. Ki sa Seyè a te di Jozye lè li te gen ase laj? (13:1)

1. « Gen yon bon pòsyon nan peyi a toujou ki rete pou nou pran ».
2. « Tèritwa moun Filisti yo twò gwo pou yo konkeri ».
3. Tou de repons yo kòrèk.

2. Kiyès ki te di Jozye li t ap chase moun ki rete Sidon yo deyò nan prezans Izrayelit yo? (13:6)

1. Seyè a.
2. Moyiz.
3. Jeneral lame Jozye a.

3. Ki sa Seyè a te di Jozye pou l separe epi bay Izrayelit yo? (13:6)

1. Tèt bèf ak mouton.
2. Peyi moun Sidon yo.
3. Tou de repons yo kòrèk.

4. Kiyès ki te ale wè Jozye? (14:6)

1. Desandan Jida yo.
2. Madanm Jozye.
3. Wa peyi Sidon an.

5. Ki sa Kalèb te di Jozye? (14:7)

1. Moyiz te pwomèt li tout peyi Kanaran an.
2. Moyiz te voye l' soti Kadès-Baneya al vizite peyi a.
3. Moyiz te pi bon chèf pase li.

6. Ki moun ki te ale ak Kalèb pou yo explore peyi Kanaran an? (14:7-8)

1. Lènmi li yo.
2. Vwayajè parèy li yo.
3. Prèt yo.

7. Ki sa konpayon Kalèb yo te fè? (14:8)

1. Yo fè Kalèb bay pèp la manti.
2. Yo di pèp la pou yo obeyi Bondye e pou yo pran peyi a.
3. Yo dekouraje pèp la, yo fè tout moun pè.

8. Ki moun ki te di Jozye li te rete fidèl ak Seyè a, Bondye li a? (14:8)

1. Kalèb.
2. Moyiz.
3. Granprèt la.

9. Ki moun ki te bay Kalèb tèritwa Ebwon an kòm eritaj? (14:13)

1. Jozye.
2. Prèt yo.
3. Granmoun yo.

10. Anba kisa peyi a te libere? (14:15)

1. Soti nan tanpèt ak tranblemanntè.
2. Nan lagè.
3. Soti nan move rekòt.

KESYON REVIZYON NIVO AVANSE (LESON NÈF: JOZYE 13:1-7; 14:1-15)

1. Kisa Seyè a te di Jozye apre plizyè ane nan lagè ak konkèt? (13:1)

1. « ou fin granmoun, ... Men, gen yon bon pòsyon nan peyi a toujou ki rete pou nou pran ».
2. «Li lè pou ou repoze nan tout travay ou yo».
3. « Pèp la dwe chwazi yon nouvo lidè ».
4. Tout repons yo kòrèk.

2. Ki sa Seyè a te di Jozye fè ak nèf tribi ki te rete yo ak mwatye tribi Manase a? (13:6-7)

1. Divize yo an pi piti branch fanmi.
2. Ba yo tout bèt yo pral bezwen.
3. Divize peyi a nan mitan yo epi ba yo li kòm eritaj.
4. Tout repons yo kòrèk.

3. Ki moun ki di: « Moyiz, sèvitè Seyè a, ... li voye m' al vizite youy peyi sa a. Lè m' tounen, mwen fè l' yon bon rapò dapre sa m' te wè »? (14:7)

1. Jozye.
2. Kalèb.
3. Moyiz.
4. Jozèf.

4. Ki jan Kalèb te swiv Senyè a? (14:9)

1. Ak fidelite.
2. Okòmansman ak dout, men fidèlman apre batay Jeriko a.
3. Ak tristès nan kè l.
4. Ak kè kontan.

5. Ki jan Kalèb te fè konnen fòs li te genyen an? (14:11)

1. Ase pou goumen pandan twa jou ak twa nwit.
2. Menm jan ak tout fòs lame pèp Izrayèl la.
3. Menm jan ak fòs li te genyen jou Moyiz te voye l la.
4. Tout repons yo kòrèk.

6. Ki sa Seyè a te pwomèt Kalèb? (14:12)

1. Ba li tout bèf ak tout mouton ki nan tèritwa a.
2. Ba li rejyon mòn lan.
3. Montre li ki jan pou l bat moun Kanaran yo.
4. Tout repons yo kòrèk.

7. Ki tèritwa Jozye te bay Kalèb? (14:13)

1. Ebwon.
2. Manase.
3. Teritwa moun Woubenn yo.
4. Teritwa moun Filisti yo.

8. Poukisa depi lè a Ebwon te vin pou Kalèb? (14:14)

1. Paske, Kalèb te pran tèritwa a nan yon batay.
2. Paske Kalèb te sèvi bondye Ebwon yo.
3. Paske, Kalèb te fidèl ak Seyè a, Bondye pèp Izrayèl la.
4. Paske, Kalèb te byen sèvi pèp la.

9. Ki sa ki te lib anba lagè? (14:15)

1. Peyi-a.
2. Bèt moun Kanaran yo.
3. Mouton moun Kanaran yo.
4. Tout repons yo kòrèk.

10. Konplete vèsè sa a: « Tou sa n'ap fè, tou sa n'ap di, fè l' ... » (Kolosyen 3:17).

1. «... ak yon bon atitid epi glorifye Papa a ».
2. «... nan non Seyè Jezi a, san nou pa janm bliye di Bondye mèsi nan li ».
3. «... fidèlman, kite zèv ou yo pale pou ou ».
4. «... pou ede lòt moun konnen lanmou Bondye ».

KESYON REVIZYON NIVO DE BAZ (LESON DIS: JOZYE 20:1-9; 21:1-8, 43-45)

1. Ki sa Seyè a te di Izrayelit yo pou yo nonmen? (20:1-2)

1. Vil refij.
2. Tanp yo mete apa pou Seyè a sou chak mòn.
3. Kan alantou tout vil yo.

2. Kiyès ki ta ka sove epi jwenn pwoteksyon nan yon vil refij? (20:3)

1. Nenpòt moun ki aksidantèlman touye yon lòt.
2. Nenpòt moun ki touye yon lòt san premeditasyon.
3. Tou de repons yo kòrèk.

3. Ki sa ansyen yon vil refij te dwe fè lè yon moun te touye yon lòt pa aksidan? (20:4)

1. Ba li manje epi voye l nan yon lòt vil.
2. Aksepte li nan vil sa a epi ba li yon kote pou l viv avèk yo.
3. Pèmèt li kache pou yon mwa epi answit fè yon jijman.

4. Kisa chèf fanmi vil la ta dwe fè si moun ki vanjè san an t ap pèsekite moun ki akize a? (20:5)

1. Pa rann tèt li.
2. Rann tèt li.
3. Touye moun ki kache a.

5. Ki moun ki te pwoche bò kote Eleyaza, prèt la, Jozye, ak reprezantan ki nan fanmi pèp Izrayèl la? (21:1)

1. Senk wa Kananeyen yo.
2. Chèf fanmi moun Levi yo.
3. Lènmi pèp Izrayèl yo.

6. Ki moun ki di: « Seyè a te pale ak Moyiz pou nou. Li te bay lòd pou yo te ban nou lavil pou nou rete ak savann pou bèt nou yo jwenn manje »? (21:1-2)

1. Jozye.
2. Moyiz.
3. Chèf fanmi moun Levi yo.

7. Ki sa Izrayelit yo te bay Levit yo? (21:3)

1. Bèt ak mouton.
2. Popilasyon ak jaden patiraj nan pwopriyete w la.
3. Tant.

8. Kiyès ki te bay Moyiz lòd pou pèp Izrayèl la bay Levit yo vil ak savann? (21:8)

1. Jozye.
2. Prèt yo.
3. Seyè a.

9. Kisa pèp Izrayèl la te fè lè Seyè a te ba yo tout peyi li te pwomèt zansèt yo a? (21:43)

1. Li rete la.
2. Yo goumen pou plis teritwa.
3. Tou de repons yo kòrèk.

10. Ki moun ki lage lènmi pèp Izrayèl yo nan men moun pèp Izrayèl yo? (21:44)

1. Jozye.
2. Seyè a.
3. Moyiz.

KESYON REVIZYON NIVO AVANSE (LESON DIS: JOZYE 20:1-9; 21:1-8, 43-45)

1. Ki moun ki di: « Pale ak moun pèp Izrayèl yo, di yo pou yo chwazi lavil kote moun ka jwenn pwoteksyon... »? (20:1-2)

1. Eleyaza.
2. Jozye.
3. Seyè a.
4. Prèt yo.

2. Kisa yon moun ki te touye yon lòt aksidantèlman te gen dwa fè? (20:3)

1. Chèche vanjè krim san an.
2. Sove nan yon vil refij epi jwenn pwoteksyon kont vanjè krim san an.
3. Mande padon devan vanjè krim san an.
4. Tout repons yo kòrèk.

3. Ki sa ansyen yon vil refij te fè ak yon moun ki te kouri al nan vil sa a? (20:4)

1. Aksepte l nan vil sa a epi ba l yon kote pou l abite avèk yo.
2. Remèt li bay vanjè krim san an.
3. Voye l nan rejyon montay pou kache.
4. Ba li yon repa epi lage li.

4. Ki sa chèf fanmi Levit yo te di? (21:2)

1. « Seyè a te bliye nou, konsa n'a pran tèritwa li a ».
2. « Seyè a te pale ak Moyiz pou nou. Li te bay lòd pou yo te ban nou lavil pou nou rete ak savann pou bèt nou yo jwenn manje ».
3. « Seyè a te di nou ke nou pral resevwa vil ak madanm nan men ou ».
4. Tout repons yo kòrèk.

5. Ki sa Izrayelit yo te bay Levit yo? (21:3)

1. Bèt ak mouton.
2. Popilasyon ak jaden patiraj nan pwopriyete w la.
3. Yon tanp pou adore Seyè a.
4. Tant ak chamo.

6. Kisa Seyè a te bay pèp Izrayèl la? (21:43)

1. Tout tèritwa ki sou bò solèy leve lanmè Wouj la.
2. Tout tèritwa ki sou bò solèy kouche Lanmè Wouj la.
3. Tout tèritwa li te pwomèt l'ap bay zansèt li yo.
4. Tout repons yo kòrèk.

7. Ki moun ki rete sou tè a? (21:43)

1. Izrayelit yo.
2. Kananeyen yo.
3. Ejipsyen yo.
4. Gabawonit yo.

8. Ki kote Seyè a te bay pèp Izrayèl la repo? (21:44)

1. Nan tout teritwa a.
2. Se sèlman nan vil Ramòt ak Golan.
3. Se sèlman nan vil Besè.
4. Sèlman nan nò.

9. Ki moun Seyè a te lage nan men pèp Izrayèl la? (21:44)

1. Pou kèk nan lènmi l 'yo.
2. Pou pi fò nan lènmi l 'yo.
3. Pou tout lènmi l yo.
4. Pou okenn nan lènmi l 'yo.

10. Konplete vèsè sa a: « Seyè a te kenbe dènye pwomès li te fè... » (Jozye 21:45).

1. «... pèp Izrayèl la. Tout bagay te pase jan l' te pwomèt la ».
2. «... an favè pèp li a te rive vre, men chak moun pa t rive vre ».
3. «... an favè Izrayelit yo li sispann akonpli, paske yo tout te fasil pou akonpli ».
4. «... an favè nasyon Izrayèl la li sispann akonpli, men Bondye reponn yo byen vit ».

KESYON REVIZYON NIVO DE BAZ (LESON ONZ: JOZYE 23:1-16; 24:14-32)

1. Ki moun ki fè pèp Izrayèl la gen lapè ak lènmi l' yo? (23:1)

1. Jozye.
2. Moyiz.
3. Seyè a.

2. Ki lè Jozye te rele tout nasyon an, ansanm ak chèf yo, lidè yo, jij yo ak otorite yo? (23:1-2)

1. Lè li te fin vye granmoun e fatige.
2. Apre Izrayelit yo te bat moun peyi Lejip yo.
3. Anvan nesans premye pitit yo.

3. Kiyès ki te goumen pou Izrayelit yo? (23:3)

1. Fanm yo ak ti moun yo.
2. Seyè a, Bondye nou an.
3. Ejipsyen yo.

4. Ki sa Jozye te avèti pèp la? (23:6)

1. « Se pou nou fè sa nou kapab pou nou toujou swiv tou sa ki ekri nan liv lalwa Moyiz la ».
2. « Pa devye de lwa sa a ditou ».
3. Tou de repons yo kòrèk.

5. Kiyès Izrayelit yo pa t dwe adore? (23:7)

1. Moun peyi Lejip yo.
2. Bondye nasyon ki rete nan mitan yo.
3. Jozye.

6. Pou ki moun Izrayelit yo te oblije fè tout bagay pou yo renmen? (23:11)

1. Pou Seyè a, Bondye nou an.
2. Ejipsyen yo.
3. Yonn ak lòt.

7. Ki sa ki t ap rive si Izrayelit yo t ap sèvi lòt bondye? (23:16)

1. Kòlè Seyè a ta pral vide sou yo.
2. Yo t ap efase nan bon peyi a.
3. Tou de repons yo kòrèk.

8. De kisa Izrayelit yo te dwe debarase yo? (24:14)

1. De ja yo ak krich yo ke yo pa t konn sèvi yo.
2. Fo dye zansèt yo te adore lòt bò larivyè Lefrat la ak peyi Lejip la.
3. De tout rad siplemantè ke yo pa t itilize.

9. Ki moun ki di: « Men, pou mwen menm ansanm ak tout moun lakay mwen, se Seyè a n'ap sèvi »? (24:15)

1. Moyiz.
2. Prèt yo.
3. Jozye.

10. Ki sa Jozye te fè lè li te renouvle alyans ak pèp Izrayèl la? (24:25-27)

1. Li te ekri nan liv lalwa Bondye a.
2. Li te mete yon gwo wòch pou sèvi kòm temwen alyans lan.
3. Tou de repons yo kòrèk.

Jozye Jij Rit

KESYON REVIZYON NIVO AVANSE (LESON ONZ: JOZYE 23:1-16; 24:14-32)

1. Avèk ki moun Seyè a te bay pèp Izrayèl la kè poze? (23:1)

1. Pwofèt Baal yo.
2. Lènmi li yo.
3. Ejipsyen yo.
4. Tout repons yo kòrèk.

2. Ki sa ki t ap rive si Izrayelit yo t ap sèvi lòt bondye? (23:16)

1. Jozye ta sèvi lòt bondye avèk yo.
2. Izrayelit yo t ap disparèt nan bon peyi Seyè a te ba yo a.
3. Senyè a ta kontinye beni yo.
4. Lòt bondye yo ta ba yo viktwa ak pwosperite.

3. Kiyès ki te di Izrayelit yo pou yo rann tèt yo bay Seyè a e pou yo sèvi l fidèlman? (24:14)

1. Jozye.
2. Prèt yo.
3. Granmoun yo.
4. Tout repons yo kòrèk.

4. Ki moun ki di: « Chwazi pou tèt nou jodi a ki moun nou pral sèvi »? (24:15)

1. Moyiz.
2. Prèt yo.
3. Granmoun yo.
4. Jozye.

5. Kiyès Jozye te di li menm ak fanmi l t ap sèvi? (24:15)

1. Bondye moun Jebis yo.
2. Bondye moun peyi Lejip yo.
3. Bondye moun Filisti yo.
4. Seyè a.

6. Ki sa ki t ap rive Izrayelit yo si yo te abandone Seyè a e yo te sèvi lòt bondye? (24:20)

1. Bondye ta wete eritaj yo.
2. Bondye ta nonmen yon nouvo lidè.
3. Bondye t'ap vin sou yo, li t'ap fè yon malè sou yo.
4. Bondye ta fè yo kite Kanaran.

7. Ki sa Jozye te di pèp la pou yo fè ak dye etranje yo? (24:23)

1. Pou yo te ba li yo.
2. Pou yo te kache yo.
3. Pou yo te debarase yo de yo menm.
4. Pou l kenbe yo.

8. Ki sa Jozye te fè lè pèp la te di yo t ap sèvi Seyè a? (24:25-27)

1. Li renouvle kontra a.
2. Li te ekri nan liv lalwa a.
3. Li te mete yon gwo wòch pou sèvi kòm temwen alyans lan.
4. Tout repons yo kòrèk.

9. Konbyen ane Jozye te genyen lè li mourir? (24:29)

1. 110 ane.
2. 100 ane.
3. 95 ane.
4. 90 ane.

10. Ki vèsè ki pou Jozye 24:14?

1. « Koulye a menm, se pou nou gen krentif pou Seyè a, se pou nou sèvi l' ak tout kè nou tout bon vre. Voye bondye zansèt nou yo te konn sèvi lòt bò larivyè Lefrat la ak nan peyi Lejip la jete! Sèvi Seyè a ».
2. « Se poutèt sa, kounye a nou lage tèt nou bay Seyè a epi sèvi l fidèlman ».
3. « Se poutèt sa, koulye a, ou viv pou Bondye tout jou nan lavi ou epi obeyi tout règ li yo ».
4. « Se poutèt sa, koulye a, nou gen krentif pou Seyè a epi obeyi tout kòmandman li yo ».

KESYON REVIZYON NIVO DE BAZ (LESON DOUZ: JIJ 2:1-23)

1. Ki moun ki di: « Mwen fè nou soti kite peyi Lejip. Mwen fè nou antre nan peyi mwen te pwomèt zansèt nou yo. Mwen te di mwen p'ap janm kase kontra mwen te pase ak nou pou tout tan an »? (2:1)

1. Debora.
2. Jozye.
3. Yon zanj Seyè a.

2. Kisa zanj Seyè a te di Izrayelit yo pou yo te fè? (2:2)

1. Se pou yo demoli lotèl moun nan peyi a.
2. Ke yo te kase pwomès yo te fè pèp la.
3. Pou yo detwi rekòt yo.

3. Kisa bondye pèp peyi a t ap ye pou Izrayelit yo? (2:3)

1. Yon pèlen.
2. Yon afliksyon.
3. Yon move fetidite.

4. Ki sa Seyè a te fè pèp Izrayèl la lè li te fache sou yo? (2:13-14)

1. Li pran peyi yo.
2. Li lage yo nan men anvayisè yo ki te piye yo a.
3. Seyè a fè lagrèl tonbe sou pèp Izrayèl la.

5. Ki moun Seyè a te leve pou pèp Izrayèl la lè yo te nan gwo lapenn? (2:15-16)

1. Moyiz.
2. Pwofèt.
3. Lidè yo.

6. Ki sa dirijan yo te fè pou Izrayelit yo? (2:16)

1. Yo deside pinisyon pou kriminèl yo.
2. Yo libere yo anba pouvwa anvayisè yo.
3. Tou de repons yo kòrèk.

7. Ki sa Izrayelit yo te fè olye yo koute jij yo? (2:17)

1. Yo te adore lòt bondye.
2. Yo te kite chemen obeyisans Seyè a.
3. Tou de repons yo kòrèk.

8. Kiyès ki te gen pitye pou Izrayelit yo lè yo te tandè yo plenn poutèt moun ki t ap peze yo e ki t ap aflije yo? (2:18)

1. Lènmi li yo.
2. Seyè a.
3. Lidè yo.

9. Kiyès Seyè a te itilize pou l mete pèp Izrayèl la anba eprèv? (2:21-22)

1. Lòt nasyon yo.
2. Jozye.
3. Farawon an.

10. Pou kisa Seyè a te mete pèp Izrayèl la anba eprèv? (2:22)

1. Pou pini li pou dezobeyisans li.
2. Pou wè si li ta kenbe chemen Seyè a epi mache ladan li.
3. Pou fè l pè pou l pa adore zidòl.

KESYON REVIZYON NIVO AVANSE (LESON DOUZ: JIJ 2:1-23)

1. Kisa zanj Seyè a te di pèp Izrayèl la? (2:1-2)

1. « Mwen fè nou soti kite peyi Lejip ».
2. « Mwen p'ap janm kase kontra mwen te fè avèk ou ».
3. « Yo pral demoli lotèl yo ».
4. Tout repons yo kòrèk.

2. Kisa zanj Seyè a te di Izrayelit yo pou yo pa fè? (2:2)

1. Bati yon lotèl pou Seyè a.
2. Fè yon kontra ak moun nan peyi a.
3. Fè yon kontra ak Seyè a.
4. Bati yon tanp pou Seyè a.

3. Ki moun ki t'ap rele byen fò epi ki te ofri bèt pou Seyè a? (2:4-5)

1. Jozye.
2. Kananeyen yo.
3. Izrayelit yo.
4. Lidè yo.

4. Kisa Bondye zansèt yo a te fè pou Izrayelit yo? (2:12)

1. Li te abandone yo nan peyi Lejip.
2. Li te fè yo soti kite peyi Lejip.
3. Li te kite yo nan dezè a.
4. Li te fè yo tounen Lejip san danje.

5. Nan men kiyès Seyè a te lage pèp Izrayèl la? (2:14)

1. Nan men anvayisè yo ki te piye yo.
2. Nan men bondye Kanaran yo.
3. Nan men prèt li yo.
4. Nan men ansyen vilaj yo.

6. Kisa Seyè a te fè lè pèp la te nan gwo lapenn? (2:15-16)

1. Li te inyore li poutèt peche li yo.
2. Li fè chèf pou pèp Izrayèl la.
3. Li mande yo pou yo ofri bèt pou yo boule nèt ba li.
4. Li voye yo goumen kont anvayisè yo.

7. Ki sa dirijan yo te fè pou Izrayelit yo? (2:16)

1. Yo libere yo anba pouwva anvayisè yo.
2. Yo te voye al goumen ak lènmi yo.
3. Yo fè yo ofri bèt pou yo touye pou Seyè a.
4. Yo voye anvayisè yo piye yo.

8. Ki sa Izrayelit yo te fè olye yo koute lidè yo? (2:17)

1. Yo koute Seyè a.
2. Yo koute prèt yo.
3. Yo te adore lòt bondye.
4. Yo twonpe lidè yo.

9. Kisa pèp la te fè lè lidè a te mouri? (2:19)

1. Li te kontinye swiv Seyè a.
2. Li te pèvèti menm plis pase zansèt li yo.
3. Li bat tout lènmi l yo.
4. Chwazi yon lòt lidè.

10. Poukisa Seyè a te pèmèt pèp Izrayèl la tonbe anba eprèv? (2:22)

1. Pou pini l.
2. Pou ofri li sakrifis.
3. Pou wè si li ta kenbe chemen Seyè a epi mache avèk li.
4. Tout repons yo kòrèk.

KESYON REVIZYON NIVO DE BAZ (LESON TRÈZ: JIJ 4:1-24)

1. Ki moun ki te wa Kanaran ki t'ap gouvènen lavil Azò? (4:2)

1. Jaben.
2. Sisera.
3. Ebè.

2. Ki moun ki t'ap maltrete pèp Izrayèl la pandan ventan? (4:3)

1. Dagon.
2. Jaben.
3. Barak.

3. Ki sa Izrayelit yo te fè lè Jaben t ap peze yo? (4:3)

1. Yo te kòmanse sèvi Baal.
2. Yo rele nan pye Seyè a pou l' pote yo sekou.
3. Yo antre nan lame li a.

4. Kiyès ki te dirije pèp Izrayèl la pandan rèy Jaben an? (4:4)

1. Barak.
2. Jayèl.
3. Debora.

5. Ki moun ki te Debora? (4:4)

1. Yon pwofèt.
2. Yon lidè nan mitan pèp Izrayèl la.
3. Tou de repons yo kòrèk.

6. Poukisa Izrayelit yo te vin jwenn Debora? (4:5)

1. Pou resevwa lachanm.
2. Pou rezoud diskisyon yo.
3. Pou yo geri.

7. Ki sa Barak te mande anvan li te dakò pou l al fè lagè? (4:8)

1. Debora te voye senksan (500) cha lagè avèk li.
2. Kite Debora ale avèk li.
3. Ke Debora jwenn yon madanm pou li.

8. Nan men kiyès Seyè a ta pral lage Sisera? (4:9)

1. Yon jèn sòlda.
2. Barak.
3. Yon fanm.

9. Kiyès ki te rete vivan nan lame Sisera apre batay la? (4:16)

1. Trè kèk moun.
2. Pèsonn.
3. Sèlman mesye ki te nan machin yo.

10. Ki sa ki te rive apre Bondye te fin imilye Jaben? (4:23-24)

1. Izrayelit yo te pè.
2. Izrayelit yo detwi li.
3. Tou de repons yo kòrèk.

KESYON REVIZYON NIVO AVANSE (LESON TRÈZ: JIJ 4:1-24)

1. Ki moun ki te wa Kanaran ki t'ap gouvènen lavil Azò? (4:2)

1. Jaben.
2. Sisera.
3. Ebè.
4. Jozye.

2. Apre lanmò Eyoud, ki jan Seyè a te reyaji lè Izrayelit yo te retounen fè sa ki te ofanse Seyè a? (4:1-2)

1. Li voye yon grangou ki te ravaje peyi a.
2. Li vann yo bay Jaben.
3. Li voye dis kalamite yo.
4. Rivyè Jouden an seche.

3. Kiyès ki te dirije pèp Izrayèl la pandan rèy Jaben an? (4:4)

1. Barak.
2. Jayèl.
3. Debora.
4. Jozye.

4. Poukisa Izrayelit yo te vin jwenn Debora? (4:5)

1. Pou resevwa lachanm.
2. Pou rezoud diskisyon li yo.
3. Pou yo geri.
4. Tout repons yo kòrèk.

5. Nan men kiyès Seyè a t'ap lage Sisera? (4:9)

1. Yon jèn sòlda.
2. Barak.
3. Yon fanm.
4. Debora.

6. Ki sa Debora te di Barak anvan batay la? (4:14)

1. « Annou wè! Jòdi a, se jou Seyè a pral lage Sisera nan men ou ».
2. « Sispann! Seyè a vire do ba ou ».
3. « Se pou Seyè a beni ou epi kenbe ou ».
4. Tout repons yo kòrèk.

7. Kiyès ki te rete vivan nan lame Sisera apre batay la? (4:16)

1. Trè kèk moun.
2. Pèsonn.
3. Sèlman mesye ki te nan machin yo.
4. Apeprè 100 vanyan sòlda.

8. Ki moun ki touye Sisera? (4:21-23)

1. Barak.
2. Jayèl, madanm Ebè a.
3. Lame pèp Izrayèl la.
4. Yon jèn sòlda.

9. Kisa ki te pase apre Seyè a te bese Jaben? (4:23-24)

1. Izrayelit yo te fè sa ki te ofanse Seyè a.
2. Izrayelit yo detwi Jaben.
3. Izrayelit yo te mande yon ranson pou fanmi Jaben.
4. Tout repons yo kòrèk.

10. Konplete vèsè sa a: « Mwen konnen, Seyè,... » (Job 42:2).

1. «... ou sove nou ak plan ou. Tout plan ou yo rive vre ».
2. «... ou gen tout pouvwa. W'ap fè tou sa ou mete nan tèt ou pou ou fè ».
3. «... ou fè tout bagay epi ede nou ak sitiyasyon sa a ».
4. «... ou pral vini ak yon plan ki pral ede nou defèt lènmi nou yo ».

KESYON REVIZYON NIVO DE BAZ (LESON KATÒZ: JIJ 6:1-40)

1. Ki kote Izrayelit yo t ap viv lè Madyanit yo t ap peze yo a? (6:2)

1. Nan mòn yo.
2. Nan twou wòch.
3. Tou de repons yo kòrèk.

2. Ki sa Madyanit yo te fè ak rekòt Izrayelit yo? (6:3-4)

1. Yo kraze yo.
2. Yo manje yo.
3. Tou de repons yo kòrèk.

3. Ki sa Izrayelit yo te fè akòz de tout mizè ke Madyanit yo te fè yo soufri? (6:6)

1. Yo fè moun Madyan yo fè fas ak lame yo a.
2. Yo rele nan pye Seyè a pou l pote yo sekou.
3. Yo ale nan peyi Lejip.

4. Ki sa Jedeyon t ap fè nan twou wòch la? (6:11)

1. Li t'ap bat ble.
2. Li t'ap pran manje midi-li.
3. Li t'ap li liv lalwa a.

5. Ki jan zanj Seyè a te rele Jedeyon? (6:12)

1. Moun entelijan.
2. Moun pè.
3. Vanyan sòlda ki brav.

6. Ki sa Jedeyon te reponn zanj Seyè a lè li t'ap fè referans ak pwòp tèt li? (6:15)

1. « Se fanmi mwen ki pi pwisan nan branch fanmi Manase a ».
2. « mwen menm pou tèt pa m', se mwen menm ki pi piti lakay papa m' ».
3. « Mwen se pi gran nan fanmi mwen ».

7. Kiyès Jedeyon te wè fas a fas? (6:22)

1. Zanj Seyè a.
2. Wa Madyanit la.
3. Wa Amorit la.

8. Ki jan Jedeyon te rele kote li te bati yon lotèl pou Seyè a? (6:24)

1. « Seyè a bay kè poze ».
2. « Seyè a bay renmen ».
3. « Seyè a bon ».

9. Ki sa Jedeyon ak dis sèvitè yo te ranvèse? (6:25, 27)

1. Kat la.
2. Kay kote fanmi Jedeyon te rete a.
3. Lotèl Baal la ak poto ki gen zidòl Asera a.

10. Ki sa Jedeyon te mete sou glasi a pou Seyè a sèvi ak yon siy? (6:36-37)

1. Yon panyen grenn.
2. Yon veso ki gen dlo.
3. Yon moso lenn mouton.

KESYON REVIZYON NIVO AVANSE (LESON KATÒZ: JIJ 6:1-40)

1. Ki kote Izrayelit yo t ap viv lè Madyanit yo t ap peze yo a? (6:2)

1. Nan mòn yo.
2. Nan vil yo.
3. Nan jaden yo.
4. Tout repons yo kòrèk.

2. Ki sa Madyanit yo te fè chak fwa Izrayelit yo te plante rekòt yo? (6:3-4)

1. Yo moute kan anlè yo.
2. Yo kraze rekòt yo.
3. Yo pa kite anyen vivan ann Izrayèl.
4. Tout repons yo kòrèk.

3. Ki sa Jedeyon te vle pwoteje kont Madyanit yo? (6:11)

1. Lajan li.
2. Diven li.
3. Kabrit li yo.
4. Ble li.

4. Ki jan zanj Seyè a te salye Jedeyon nan pwès diven an? (6:12)

1. « Mwen salye ou, chèf pèp Izrayèl la ».
2. « Bonjou, vanyan sòlda! Seyè a avè ou »!
3. « Jedeyon, poukisa ou nan près diven an »?
4. Tout repons yo kòrèk.

5. Kisa zanj Seyè a te fè ak ofrann Jedeyon te prepare pou Bondye a? (6:19-21)

1. Li pa manyen li.
2. Li manyen l', dife a boule l'.
3. Li manje l'.
4. Li inyore li.

6. Ki jan Jedeyon te rele kote li te bati yon lotèl pou Seyè a? (6:24)

1. « Seyè a bon ».
2. « Seyè a gen pitye ».
3. « Seyè a bay kè poze ».
4. « Seyè a se renmen ».

7. Ki sa Jedeyon te fè nan mitan lannwit paske li te pè? (6:25-27)

1. Li peze rezen pou fè diven.
2. Li demoli lotèl Baal la ak pòs Achera a.
3. Li te diskite ak zanj Seyè a.
4. Tout repons yo kòrèk.

8. Ki sa Jowas te di Baal dwe kapab fè si li te yon bondye toutbon? (6:31)

1. Rebati lotèl la.
2. Kanpe pou tèt ou.
3. Konnen ki moun ki te detwi lotèl li a.
4. Tout repons yo kòrèk.

9. Ki premye siy Jedeyon te mande? (6:36-37)

1. Ke lawouze a te tonbe sèlman sou lenn lan ak tout tè ki bò kote l' te rete sèk.
2. Ke lawouze selman tonbe atè.
3. Ke polaire a te disparèt.
4. Seyè a te parèt nan moso lenn.

10. Ki dezyèm siy Jedeyon te mande? (6:39-40)

1. Ke lenn lan te sèk ak lawouze a tonbe sou tout tè alantou an.
2. Se pou Seyè a te parèt bò kote lenn mouton an.
3. Se pou lawouze a te disparèt.
4. Se yon pi gwo lawouze te tonbe.

KESYON REVIZYON NIVO DE BAZ (LESON KENZ: JIJ 7:1-25; 8:28)

1. Ki sa Seyè a te di Jedeyon konsènan gwosè lame a? (7:2)

1. « Lame ou la twò piti ».
2. « Kantite moun ou gen nan lame w la ase ».
3. « Ou gen twòp moun ».

2. Poukisa Seyè a te vle redwi kantite gason nan lame Jedeyon an? (7:2)

1. Paske, Bondye pa t vle pèp Izrayèl la vante tèt li pou l te di pwòp fòs li te delivre l.
2. Paske Bondye pa t vle anpil Izrayelit mouri nan batay.
3. Paske lame Jedeyon an te twò fò.

3. Konbyen gason ki te pran dlo ak men voye nan bouch yo? (7:6)

1. 10 000 gason.
2. 300 gason.
3. 22 000 gason.

4. Ki moun ki te sèvitè Jedeyon an? (7:10)

1. Foura.
2. Tera.
3. Obeyi.

5. Ki sa yon nonm te reve nan kan Madyanit la? (7:13-14)

1. Ke Jedeyon t'ap bat moun Madyan yo.
2. Moun Madyan yo te gen pou bat moun pèp Izrayèl yo.
3. Jedeyon t'ap espyone kan moun Madyan yo.

6. Ki sa Jedeyon te kòmande lè l te retounen nan kan Izrayèl la? (7:15)

1. « Ann ale ».
2. « Seyè a lage kan moun Madyan yo nan men nou ».
3. Tou de repons yo kòrèk.

7. Ki jan Jedeyon te divize 300 mesye yo? (7:16)

1. An gwoup dis.
2. Nan twa konpay.
3. An senk gwoup.

8. Ki sa Jedeyon te bay chak nan 300 mesye yo? (7:16)

1. Yon twonpèt ak yon krich vid ak yon flanbo andedan.
2. Yon epe ak yon flanbo.
3. Tou de repons yo kòrèk.

9. Ki sa Madyanit yo te fè lè 300 mesye yo te kònen twonpèt yo? (7:22)

1. Yo goumen ak moun pèp Izrayèl yo.
2. Yo youn atake lòt ak epe yo.
3. Tou de repons yo kòrèk.

10. Pandan tout lavi Jedeyon an, pandan konbyen ane peyi a te anpè? (8:28)

1. Senkant ane.
2. Karant ane.
3. Ven ane.

KESYON REVIZYON NIVO AVANSE (LESON KENZ: JIJ 7:1-25; 8:28)

1. Ki sa Seyè a te di Jedeyon konsènan gwosè lame a? (7:2)

1. « Lame ou la twò piti ».
2. « Kantite moun ou gen nan lame w la ase ».
3. « Ou gen twòp moun ».
4. « Mesye ou yo twò piti ».

2. Poukisa Seyè a te vle Jedeyon redwi kantite lame li a? (7:2)

1. Paske Bondye pa t vle pèp Izrayèl lavante tèt li pou l te di pwòp fòs li te delivre l.
2. Paske Bondye pa t vle anpil Izrayelit mouri nan batay.
3. Paske Jedeyon pa t gen ase zam.
4. Paske, anpil nan mesye Jedeyon yo te dwe ak fanmi yo.

3. Konbyen gason ki te pran dlo ak men yo voye nan bouch yo? (7:6)

1. 500 gason.
2. 3000 gason.
3. 300 gason.
4. 30 000 gason.

4. Ak ki kantite chamo moun Madyan yo te konpare? (7:12)

1. Ak woma.
2. Ak sab bò lanmè a.
3. Ak kantite chamo moun pèp Izrayèl yo te genyen an.
4. Avèk kantite moun Madyanit yo.

5. Ki sa Jedeyon te bay lòd pou kan Izrayelit yo apre l fin espyone moun Madyanit yo? (7:15)

1. « Seyè a pa vle nou goumen ».
2. « Nou dwe kite zòn sa a ».
3. « Ann ale! Seyè a lage kan moun Madyan yo nan men nou ».
4. « Prepare nou pou goumen ».

6. Ki jan Jedeyon te divize 300 mesye yo? (7:16)

1. An kanpay de dis.
2. An twa kanpay.
3. An senk kanpay.
4. An de kanpay egal.

7. Ki sa Jedeyon te bay chak moun? (7:16)

1. Yon epe.
2. Yon chamo ak yon epe.
3. Yon twonpèt ak yon krich vid ak yon flanbo andedan.
4. Yon wòch ak yon fistibal.

8. Ki sa twa gwoup yo te fè lè yo tande Jedeyon ak san moun ki te avè l yo t ap kònen twonpèt yo e yo te kraze krich yo atè? (7:19-20)

1. Yo kònen twonpèt yo.
2. Yo kraze krich yo.
3. Yo t'ap rele byen fò, « Rale epe ou pou Seyè a ak pou Jedeyon »!
4. Tout repons yo kòrèk.

9. Ki sa moun Madyanit yo te fè lè twasan twonpèt yo te sonnen? (7:22)

1. Yo goumen ak moun pèp Izrayèl yo.
2. Yo youn atake lòt ak epe yo.
3. Yo mete dife nan kan moun pèp Izrayèl yo.
4. Tout repons yo kòrèk.

10. Pandan tout lavi Jedeyon, pandan konbyen ane peyi a te nan lapè? (8:28)

1. Senkant ane.
2. Karant ane.
3. Ven ane.
4. Sèt ane.

KESYON REVIZYON NIVO DE BAZ (LESON SÈZ: JIJ 13:1-25)

1. Nan men kiyès Seyè a te lage pèp Izrayèl la pandan karantan? (13:1)

1. Ejipsyen yo.
2. Moun Filisti yo.
3. Jebis yo.

2. Ki sa Manowak ak madanm li pa t genyen? (13:2)

1. Pitit.
2. Yon kay pou kont yo.
3. Bèt.

3. Kiyès ki te parèt devan madanm Manowak? (13:3)

1. Wa Filisti a.
2. Zanj Seyè a.
3. Yon sòlda.

4. Ki sa zanj lan te di madanm Manowak? (13:3)

1. « Ou pral vin ansent, ou pral fè yon pitit gason ».
2. « Klann ou a pi fèb nan pèp Izrayèl la ».
3. « Mari ou pral mouri talè ».

5. Kisa ki pa ta janm pase nan tèt ti moun nan? (13:5)

1. Chanpou.
2. Yon razwa.
3. Tou de repons yo kòrèk.

6. Ki sa Manowak te fè apre madanm li te di l sa zanj lan te di l? (13:7-8)

1. Li lapriyè epi li mande Seyè a pou l voye pwofèt Bondye a ankò pou l anseye yo kijan pou yo leve ti moun nan.
2. Li kouri al kache nan mòn yo.
3. Tou de repons yo kòrèk.

7. Ki sa zanj Seyè a te di ki se te yon mistè mèveye? (13:18)

1. Non li.
2. Chemen Seyè a.
3. Panse li yo.

8. Ki bagay estrawòdinè ki te rive pandan Manowak ak madanm li t ap gade ofrann yo t ap boule a? (13:19-20)

1. Seyè a parèt nan yon flanm dife.
2. Zanj Seyè a monte nan yon flanm dife.
3. Tou de repons yo kòrèk.

9. Ki jan madanm Manowak te rele pitit li a? (13:24)

1. Jedeyon.
2. Manowa Jinyò.
3. Samson.

10. Kisa ki te rive Samson pandan li te nan Manaje Dan? (13:25)

1. Li tonbe damou.
2. Lespri Seyè a te kòmanse parèt nan li.
3. Tou de repons yo kòrèk.

KESYON REVIZYON NIVO AVANSE (LESON SÈZ: JIJ 13:1-25)

1. Ki sa madanm Manowak pa t genyen? (13:2)

1. Pitit.
2. Yon kay pou kont yo.
3. Bèt.
4. Tè.

2. Ki moun ki te di madanm Manowak li t ap fè yon pitit gason? (13:3)

1. Zanj Seyè a.
2. Manowak.
3. Yon fanmsaj.
4. Prèt la.

3. Ki sa zanj lan te di madanm Manowak? (13:4-5)

1. Li pa t bwè diven.
2. Li pa dwe manje anyen ki pa bon.
3. Se pou razwa pa janm pase nan tèt pitit li a.
4. Tout repons yo kòrèk.

4. Poukisa razwa a pa ta dwe pase nan tèt ti gason an? (13:5)

1. Paske li ta santi anpil fre di si yo kale tèt li.
2. Paske li ta yon nazireyen, konsakre pou Bondye depi anvan li te fèt.
3. Paske li pa ta sanble ak papa l.
4. Tout repons yo kòrèk.

5. Ki sa madanm Manowak te di mari l konsènan pwofèt Bondye a? (13:6)

1. « Akòz aparans enpoze li, li te sanble yon zanj Bondye ».
2. « Akòz aparans li grangou, mwen ofri l yon ti manje ».
3. « Akòz aparans fatigue li, mwen ofri l yon kote pou l dòmi ».
4. « Akòz aparans li swaf dlo, mwen ofri l ti gout dlo ».

6. Kiyès ki te parèt devan madanm Manowak pandan l te nan jaden an? (13:9)

1. Zanj Bondye a.
2. Yon jij.
3. Tout domestik Manowak yo.
4. Prèt la.

7. Ki sa ki te yon mistè mèveye? (13:18)

1. Pouvwa Seyè a.
2. Non zanj Seyè a.
3. Panse li yo.
4. Chemin Seyè a.

8. Kisa Seyè a te fè pandan Manowak ak madanm li t'ap gade ofrann yo t'ap boule a? (13:19-20)

1. Li voye yon lòt zanj pou di yo sa yo ta dwe fè
2. Pandan flanm dife a leve soti nan lotèl la nan syèl la, zanj Seyè a monte nan flanm dife a.
3. Li desann sot nan syèl la nan yon nwaj.
4. Tout repons yo kòrèk.

9. Ki jan madanm Manowak te rele pitit gason yo a? (13:24)

1. Jedeyon.
2. Moyiz.
3. Samson.
4. Jozye.

10. Ki lè Lespri Seyè a te kòmanse parèt nan Samson? (13:25)

1. Lè li te marye.
2. Lè li te gen 25 an.
3. Pandan y ap vwayaje Jeriko.
4. Pandan yo nan Manaje Dan.

KESYON REVIZYON NIVO DE BAZ (LESON DISÈT: JIJ 16:1-31)

1. Kiyès Samson te renmen? (16:4)

1. Debora.
2. Dalila.
3. Dena.

2. Ki moun ki te vle Dalila konnen gwo sekre Samson an? (16:5)

1. Manman Samson.
2. Bondye.
3. Chèf moun Filisti yo.

3. Ki premye bagay Samson te di Dalila ki t ap fè l fèb? (16:7)

1. Si li mare l' ak sèt kòd banza.
2. Si li te koupe cheve li.
3. Tou de repons yo kòrèk.

4. Kisa ki t ap rive Samson si yo te kale tèt li? (16:17)

1. Li ta vin pi fò.
2. Li ta vin pi wo.
3. Li ta pèdi fòs li.

5. Ki jan Samson te pèdi fòs li? (16:19)

1. Yo mare l' ak kòd espesyal.
2. Yo trese galon li yo ak twal.
3. Yo koupe sèt galon li yo.

6. Kisa Samson t ap fè pandan y ap koupe galon l yo? (16:19)

1. Li t'ap li.
2. Li t'ap dòmi.
3. Li t'ap manje.

7. Ki sa chèf Filisti yo te rankontre? (16:23)

1. Pou ofri yon gwo sakrifis bay Dagon, bondye li a.
2. Pou selebre defèt Samson.
3. Tou de repons yo kòrèk.

8. Kisa Samson te mande Seyè a pou l fè yon lòt fwa ankò? (16:28)

1. Pou ba li je.
2. Pou ede l chape.
3. Pou li te fòtifye li.

9. Ki sa Samson te fè pou l touye moun Filisti yo? (16:29-30)

1. Li fè desann tanp Dagon an sou yo.
2. Yo boule tanp Dagon an.
3. Tou de repons yo kòrèk.

10. Pandan konbyen ane Samson te dirije pèp Izrayèl la? (16:31)

1. Ven.
2. Trant.
3. Karant.

KESYON REVIZYON NIVO AVANSE (LESON DISÈT: JIJ 16:1-31)

1. Ki sa Samson te pote sou tèt mòn Gaza a? (16:3)

1. Pòtay ki bay sou pòtay lavil la ansanm ak de poto yo.
2. Senk gason.
3. Yon lyon ke li menm li te touye.
4. Dalila.

2. Kiyès Samson te renmen? (16:4)

1. Pitit fi wa a.
2. Doris.
3. Dalila.
4. Debora.

3. Kisa chèf Filisti yo te ofri Dalila an echanj pou l ede l? (16:5)

1. San pyès monnen lò.
2. Yon kay pou kont yo.
3. Mil san pyès monnen an ajan chak chèf.
4. Yon peyi pa yo.

4. Dapre Samson, ki sa ki t ap fè l pèdi fòs li? (16:11, 13, 17)

1. Pou yo te mare li ak nouvo kòd.
2. Pou yo te fè galon cheve li yo trikote nan twal tise.
3. Pou yo te koupe sèt galon li yo.
4. Tout repons yo kòrèk.

5. Kisa ki te rive chak fwa Samson te bay Dalila manti konsènan sekrè gwo fòs li te genyen an? (16:9, 12, 14)

1. Samson pran pòz li dòmi.
2. Yo te lage Samson e moun Filisti yo pa t 'kapab soumèt li.
3. Samson te rayi Dalila.
4. Tout repons yo kòrèk.

6. Finalman, ki jan Dalila te rive soumèt Samson? (16:19)

1. Li pa t kite l dòmi.
2. Li te fè koupe galon li yo pandan li t ap dòmi.
3. Li di laverite.
4. Tout repons yo kòrèk.

7. Ki sa moun Filisti yo te fè lè yo te pran Samson? (16:21)

1. Je l' te rache.
2. Yo mare l' ak chenn.
3. Yo mete l' moulen nan prizon.
4. Tout repons yo kòrèk.

8. Ki sa chèf Filisti yo te rankontre? (16:23)

1. Pou yo te selebre batay yo te genyen kont branch fanmi Dann lan.
2. Pou selebre defèt Samson epi ofri yon gwo sakrifis bay Dagon, bondye li a.
3. Pou selebre triyonf Samson sou Dagon.
4. Tout repons yo kòrèk.

9. Apre li te soti nan prizon an pou pèp la te pran plezi, kisa Samson te mande Senyè a? (16:28)

1. Pou sonje li.
2. Pou fè l' fò jis yon lòt fwa ankò.
3. Sa te pèmèt li tire revanj sou moun Filisti yo paske yo te rache je l'.
4. Tout repons yo kòrèk.

10. Ki sa liv Jij yo di konsènan dènye demonstrasyon fòs Samson? (16:30)

1. « Samson, moun Nazireyen an, te mouri kòm esklav nan peyi Filisti a ».
2. « Samson te touye kèk sèlman konpare ak lè li te dirije pèp Izrayèl la ».
3. « Samson te touye anpil lòt lè l' mouri pase li te touye pandan l' te vivan ».
4. « Samson te obeyi Seyè a, li fè gwo bagay pou pèp Izrayèl la ».

KESYON REVIZYON NIVO DE BAZ (LESON DIZWIT: RIT 1:1-22)

1. Konbyen pitit Nawomi te genyen? (1:1)

1. Youn.
2. De.
3. Twa.

2. Ki kote Nawomi te soti? (1:2)

1. Moun peyi Moab.
2. Nan lavil Jerizalèm.
3. Nan vil Betleyèm.

3. Ki sa k te pase pandan Nawomi t ap viv Mowab? (1:2-4)

1. Mari li te mouri.
2. Pitit gason l' yo te marye ak fanm Mowabit.
3. Tou de repons yo kòrèk.

4. Ki jan bèlfi Naowmi yo te rele? (1:4)

1. Òpa ak Rit.
2. Rit ak Chilion.
3. Chilion ak Òpa.

5. Kiyès ki te vin ede pèp li a pou l ba yo manje? (1:6)

1. Seyè a.
2. Moun Mowab yo.
3. Moun ki rete lavil Betleyèm yo.

6. Ki sa Nawomi te di li espere Seyè a t ap bay bèlfi li yo? (1:9)

1. Yon vwayaj ki an sekirite lakay paran yo.
2. Bon sante ak yon lavi ki long.
3. Jwenn sekirite lakay yon nouvo mari.

7. Ki premye bagay bèlfi Nawomi yo te di? (1:9-10)

1. « Nou pral nan kay manman nou yo ».
2. « Nou vle rete isit la avèk ou ».
3. « Nou prale avè ou nan peyi ou. ».

8. Poukisa Nawomi te di Òpa ak Rit pou yo pa ale avèk li? (1:11)

1. Paske li pa t gen lajan pou l okipe yo.
2. Paske li pa t 'kapab vin ansent plis pase mari l' yo.
3. Tou de repons yo kòrèk.

9. Kiyès ki te rete ak Nawomi? (1:14)

1. Rit.
2. Òpa.
3. Toude.

10. Ki sa Rit te di Nawomi lè Nawomi te mande l pou l ale avèk Òpa? (1:15-16)

1. « Tanpri, kite m' ale avè ou ».
2. « Se moun pa ou yo ki va moun pa m'. Bondye w'ap sèvi a, se li m'a sèvi tou ».
3. Tou de repons yo kòrèk.

KESYON REVIZYON NIVO AVANSE (LESON DIZWIT: RIT 1:1-22)

1. Poukisa Nawomi ak fanmi l te kite Betleyèm pou y al Mowab? (1:1)

1. Paske yo te vle kite Mowab pou yo tounen lakay yo.
2. Paske yo pa t byen akeyi nan Betleyèm.
3. Paske te gen yon tan grangou.
4. Paske lavil Betleyèm pa t' gen madanm pou pitit gason yo.

2. Ki sa k te pase pandan Nawomi ak fanmi l t ap viv Mowab? (1:3-5)

1. Mari li te mouri.
2. De pitit gason l yo marye.
3. De pitit gason l yo te mouri.
4. Tout repons yo kòrèk.

3. Ki jan Seyè a te vin ede pèp li a nan Betleyèm? (1:6)

1. Li ba li manje.
2. Li bat lènmi pèp Izrayèl yo.
3. Li bay pèp li a yon nouvo lidè.
4. Li bay moun Filisti yo repo.

4. Ki premye bagay Òpa ak Rit te di Rit yo t ap fè? (1:9-10)

1. Rete ak Nawomi nan peyi Mowab.
2. Jwenn yon nouvo mari.
3. Akonpaye Nawomi tounen nan vil li a.
4. Ale lakay yo ak manman yo.

5. Ki sa Òpa te fè? (1:14-15)

1. Li pati ak Nawomi nan peyi Jida.
2. Li kite Nawomi, li tounen al jwenn pèp li a.
3. Li jwenn yon nouvo mari.
4. Li deside ale Betleyèm poukont li.

6. Ki sa Rit te reponn lè Nawomi te mande l pou l retounen avèk Òpa? (1:15-16)

1. « Pa fòse m kite ou ».
2. « Kote ou prale, mwen prale avè ou ».
3. « Se moun pa ou yo ki va moun pa m'. Bondye w'ap sèvi a, se li m'a sèvi tou ».
4. Tout repons yo kòrèk.

7. Ki sa Rit te deside fè? (1:18)

1. Li tounen vin jwenn pèp li a ak bondye yo.
2. Li te deside jwenn yon lòt mari nan peyi Mowab.
3. Li deside akonpaye Nawomi.
4. Li deside ale ak Òpa.

8. Ki sa medam Betleyèm yo te di lè Nawomi ak Rit te rive? (1:19)

1. « Kiyès fanm sa a ki ak Nawomi an »?
2. « Poukisa Nawomi la a? Sa fè dizan depi ke li te ale ».
3. « Poukisa Nawomi vini ak Rit »?
4. « Ou kwè se Naomi sa »?

9. Ki sa Nawomi te panse Seyè a te fè l? (1:20-21)

1. Ke li te sispann renmen l.
2. Li te ba li anpil pitit.
3. Ke li te plen lavi li ak amètim.
4. Li te fè l ale san anyen pou l tounen ak anpil richès.

10. Nan ki epòk nan ane a Nawomi ak Rit te retounen Betleyèm? (1:22)

1. Lè plante a te kòmanse.
2. Lè rekòt la te kòmanse.
3. Lè sezon fredri a te kòmanse.
4. Lè sezon prentan an te kòmanse.

KESYON REVIZYON NIVO DE BAZ (LESON DIZNÈF: RIT 2:1-23)

1. Kiyès ki te gen rapò ak mari Nawomi a? (2:1)

1. Jid.
2. Bowaz.
3. Elimelèk.

2. Poukisa Rit te ale nan jaden an? (2:2)

1. Pou plante mayi.
2. Pou chwazi flè.
3. Ranmase grap yon moun kite dèyè.

3. Nan jaden kiyès Rit t ap travay? (2:3)

1. Nan jaden Bowaz la.
2. Nan jaden Nawomi an.
3. Nan yon jaden san mèt.

4. Ki jan Bowaz te salye moun k ap rekòlte yo? (2:4)

1. « Seyè a avèk nou! »
2. « Nou dwe travay pi di! »
3. Tou de repons yo kòrèk.

5. Ki jan Rit te travay pandan l te nan jaden an? (2:7)

1. Li pa sispann travay pandan pifò jounen an.
2. Li pa t travay di e li te parese.
3. Li te pase plis tan ap travay.

6. Ki sa Bowaz te mande Seyè a pou Nawomi? (2:11-12)

1. Pou ba li yon lòt mari.
2. Se pou li rekonpanse l', pou l' ranbouse l' pou sa li te fè a.
3. Tou de repons yo kòrèk.

7. Ki kote Bowaz te di Rit te vin jwenn refij? (2:12)

1. Nan jaden Nawomi.
2. Lakay li.
3. Anba zèl Seyè a.

8. Ki lòd Bowaz te bay sèvitè l yo konsènan Rit? (2:15-16)

1. « Nou mèt kite l' ranmase grenn menm kote pakèt mare yo ye a ».
2. « Rache kèk tèt nan pakèt mare yo, lage yo atè pou l' ka ranmase ».
3. Tou de repons yo kòrèk.

9. Poukisa Nawomi te di se yon bon lide pou Rit travay nan jaden Bowaz la? (2:22)

1. Paske nan yon lòt jaden yo te kapab pwofite Rit.
2. Paske Rit te kapab ranmase prèske tout grap nan jaden Bowaz la.
3. Tou de repons yo kòrèk.

10. Ak ki moun Rit te rete pou l ranmase ble nan jaden Bowaz la? (2:23)

1. Akote Bowaz.
2. Bò kote kontremèt la.
3. Ansanm ak sèvitè Bowaz yo.

Jozye Jij Rit

KESYON REVIZYON NIVO AVANSE (LESON DIZNÈF: RIT 2:1-23)

1. Ki moun ki te Bowaz la? (2:1)

1. Yon fanmi ki rich ak enfliyan, mari Nawomi.
2. Yon komèsan rich ak enfliyan.
3. Yon sèvitè.
4. Tout repons yo kòrèk.

2. Ki kote Rit te travay? (2:3)

1. Nan yon magazen ki te pou manman Elimelèk.
2. Nan yon moulen kote moun pote grenn.
3. Nan yon jaden ki te pou Bowaz.
4. Tout repons yo kòrèk.

3. Ki jan Bowaz te salye moun k ap rekòlte yo lè yo te soti Betleyèm? (2:4)

1. « Seyè a avèk nou! »
2. « Se pou Seyè a remèt nou byen! »
3. « Se pou Seyè a beni nou anpil! »
4. « Bonswa, travayè fidèl! »

4. Ki ansèyman Bowaz te bay Rit sou fason pou l ranmase grap nan jaden l lan? (2:9)

1. Ke li mande kontremèt yo ki kote li te kapab ranmase grap.
2. Pou swiv sèvant yo epi bwè dlo chak fwa li te swaf.
3. Chwazi jaden sa a sèlman nan mwatye sid jaden an.
4. Pou evite rete ak sèvant yo.

5. Ki sa Bowaz te tande konsènan Rit? (2:11)

1. Li tande ke li te kite paran l 'ak peyi l'.
2. Li tande tou sa Rit te fè pou Nawomi.
3. Li tande Rit te vin rete nan yon vil li pa t' konnen.
4. Tout repons yo kòrèk.

6. Kiyès Bowaz te mande pou l rekonpanse Rit rich? (2:12)

1. Nawomi.
2. Bondye pèp Izrayèl la.
3. Fo dye moun Mowab yo.
4. Sèvant yo.

7. Ki sa Bowaz te di konsènan sa Rit te fè a? (2:12)

1. Rit te vin jwenn refij anba zèl Seyè a.
2. Li te fè yon gwo aksyon pou Seyè a.
3. Ke li te swiv Seyè a ak tout kè.
4. Li te ede Nawomi soti lavil Betleyèm.

8. Kisa oubyen kiyès Rit te mennen nan vil la apre li fin travay nan jaden an? (2:17-18)

1. Sèvitè Bowaz yo.
2. Lòj li te ranmase a.
3. Fwi ak legim.
4. Tout repons yo kòrèk.

9. Ki sa Nawomi te di Bowaz ye? (2:20)

1. Yon kontremèt zanmitay.
2. Youn nan fanmi li ki te kapab rachte li.
3. Yon nonm mizè.
4. Yon mèt tè.

10. Ki jan Rit te pran swen Nawomi pandan yo t ap viv Betleyèm? (2:23)

1. Rit t'ap travay lakay Bowaz.
2. Ranmase grap yo.
3. Rit te travay nan moulen an.
4. Rit te ede Nawomi plante pwòp jaden ble li.

KESYON REVIZYON NIVO DE BAZ (LESON VEN: RIT 3:1-12; 4:1-17)

1. Ki sa Nawomi te di Rit pou l eseye jwenn li? (3:1)

1. Yon kay.
2. Yon travay.
3. Latè.

2. Ki sa Bowaz t ap fè lanwit sa a? (3:2)

1. Rete domi nan kay ki nan jaden an.
2. Vannen lòj sou glasi a.
3. Rankontre ansyen yo bò pòtay lavil la.

3. Ki sa Nawomi te di Rit pou l fè lè Bowaz te domi? (3:4)

1. Pou dekouvri pye l, kouche epi tann li di l sa pou l fè.
2. Pou ede l vann tout ble a.
3. Tou de repons yo kòrèk.

4. Ki sa Bowaz te fè lè li te fin manje ak bwè? (3:7)

1. Li fache, li boule ble a.
2. Li gen kè kontan epi li al dòmi dèyè pil grenn jaden an.
3. Li te tris anpil e li te kriye nan yon kwen.

5. Ki sa mesye vil yo te panse de Rit? (3:11)

1. Yo te panse li t ap chèche yon gason ki pi piti, ki pi rich pou yon mari.
2. Yo te panse li te yon fanm egzanplè.
3. Yo te panse li te yon moun ki pridan.

6. Ki sa Bowaz te bay Rit? (3:15)

1. Ven kilo lòj.
2. Yon rad.
3. Tou de repons yo kòrèk.

7. Ki jan yo te ratifye transfè pwopriyete a nan ansyen Izrayèl la? (4:7)

1. Youn nan kontraktè yo wete sandal la, li bay lòt la.
2. De pati yo te siyen yon kontra.
3. Ak yon lanmen.

8. Ki sa Bowaz te di ansyen yo lè premye Redanmtè fanmi an te rejte eritaj la? (4:9-10)

1. Li ta achte pwopriyete a epi li ta marye ak Rit.
2. Li ta achte pwopriyete a epi li ta marye ak Nawomi.
3. Tou de repons yo kòrèk.

9. Ki jan pitit gason Bowaz ak Rit la te rele? (4:17)

1. Obèd.
2. Izayi.
3. David.

10. Konplete vèsè sa a: « Seyè a gen bon kè, li p'ap janm sispann renmen nou. » (Sòm 100:5)

1. « ... gras li kouvri tout peche nou yo ».
2. « ...pouvwa li ak fòs li pwoteje nou ».
3. « ...De pitit an pitit, l'ap toujou kenbe pawòl li ».

Jozye Jij Rit

KESYON REVIZYON NIVO AVANSE (LESON VEN: RIT 3:1-12; 4:1-17)

1. Ki sa Nawomi te planifye pou l jwenn yon fwaye pou Rit? (3:1-3)

1. Li te fè lide voye l tounen Mowab.
2. Li te planifye pou l' voye l wè Bowaz.
3. Li te planifye pou l plante lòj.
4. Li pa t planifye anyen.

2. Kisa ki te pase pandan Bowaz te nan laj vye granmoun? (3:7)

1. Li fin manje, bwè, li vin kontan.
2. Li al dòmi dèyè pil ble a.
3. Rit monte sou li, li dekouvwi pye l, li kouche la.
4. Tout repons yo kòrèk.

3. Ki sa Bowaz te reponn lè Rit te mande l pou l kouvri tout woulèt li a? (3:9-10)

1. « Poukisa ou la? Ale anvan yon moun wè ou! »
2. « Poukisa ou vle avè m? »
3. « Sa w'ap fè la a pi konsekan pase tou sa ou te fè pou bèlmè ou la ». »
4. Tout repons yo kòrèk.

4. Poukisa lòt fanmi ki te redanmtè a te gen posiblite pou l achte eritaj Nawomi an devan Bowaz? (4:3-4)

1. Paske Bowaz te pè l'.
2. Paske, lòt fanmi Redanmtè a te yon fanmi ki pi pwòch pase Bowaz.
3. Paske Bowaz pa t vle eritaj la.
4. Tout repons yo kòrèk.

5. Poukisa lòt paran Redanmtè a te deside pa achte eritaj la? (4:5-6)

1. Paske li pa t bezwen plis tè.
2. Paske li pa t gen lajan pou l achte l.
3. Paske li pa t vle marye ak Rit e li pa t vle fè pwòp eritaj li a mal.
4. Tout repons yo kòrèk.

6. Ki jan yo te ratifye transfè pwopriyete a nan ansyen Izrayèl la? (4:7)

1. Youn nan kontraktè yo wete sandal la, li bay lòt la.
2. Youn nan pati kontra yo te pale devan ansyen yo.
3. Yo te siyen yon kontra.
4. Tout repons yo kòrèk.

7. Ki manyè Bowaz te asire ke non Maklon ti byen prezève? (4:9-10)

1. Li t'ap rele premye pitit gason l' lan Maklon.
2. Li ta marye ak Rit.
3. Li ta rele byen li yo Maklon.
4. Tout repons yo kòrèk.

8. Kisa medam yo te di Seyè a te fè pou Nawomi? (4:13-14)

1. Seyè a te fè Nawomi yon gwo pitit fi.
2. Seyè a te avèk Nawomi nan bon tan ak nan move tan.
3. Ke Seyè a pat bliye pwoblèm Nawomi yo.
4. Seyè a pa t kite Nawomi san yon redanmtè.

9. Ki sa medam yo te di Nawomi konsènan Rit? (4:15)

1. Rit te gen chans pou l marye ak yon mari rich.
2. Rit te pi bon pou Nawomi pase sèt pitit gason.
3. Rit te yon gwo pitit fi.
4. Kounye a, Rit te yon fanmi reyèl pou Nawomi.

10. Ki jan pitit gason Rit ak Bowaz la te rele? (4:17)

1. Izayi.
2. Maklon.
3. Obèd.
4. David.

VÈSÈ POU APRANN

<p>Se pou nou obeyi l', se pou nou swiv tout lòd ak tout regleman mwen ban nou jòdi a. Detewonòm 27:10</p>	<p>Wi. Sèl bagay mwen mande ou, se mete gason sou ou, pa janm dekouraje. Veye kò ou pou ou mache dapre tout lòd Moyiz, sèvitè m' lan, te ba ou yo. Pa janm neglije anyen nan sa li te di ou, pou zafè ou ka mache byen kote ou pase. Jozye 1:7</p>	<p>Chonje lòd mwen te ba ou! Mete gason sou ou! Pa janm dekouraje! Ou pa bezwen tranble, ou pa bezwen pè, paske Seyè a, Bondye ou la, ap toujou kanpe la avèk ou kote ou pase. Jozye 1:9</p>
<p>Aprè sa, Jozye di pèp la: - Mete nou nan kondisyon pou nou fè sèvis pou Bondye, paske denmen Seyè a pral fè mèvèy devan je nou. Jozye 3:5</p>	<p>Lè l' fini, li di moun pèp Izrayèl yo konsa: -Denmen, lè pitit nou yo va mande papa yo poukisa wòch sa yo la a, n'a fè pitit nou yo konnen pèp Izrayèl la te janbe lòt bò larivyè Jouden an san pye yo pa t' mouye. Jozye 4:21-22</p>	<p>Seyè a te kenbe dènye pwomès li te fè pèp Izrayèl la. Tout bagay te pase jan l' te pwomèt la. Jozye 21:45</p>
<p>Koulye a menm, se pou nou gen krentif pou Seyè a, se pou nou sèvi l' ak tout kè nou tout bon vre. Voye bondye zansèt nou yo te konn sèvi lòt bò larivyè Lefrat la ak nan peyi Lejip la jete! Sèvi Seyè a. Jozye 24:14</p>	<p>Men, Rit reponn: -Pa fòse m' kite ou! Tanpri, kite m' ale avè ou. Kote ou prale, mwen prale avè ou. Kote ou rete, m'a rete avè ou. Se moun pa ou yo ki va moun pa m'. Bondye w'ap sèvi a, se li m'a sèvi tou. Rit 1:16</p>	<p>Mwen konnen, Seyè, ou gen tout pouvwa. W'ap fè tou sa ou mete nan tèt ou pou ou fè'. Jòb 42:2</p>

<p>Moun ki kenbe kontra li fe ak yo a, moun ki obeyi kòmandman l' yo, li fè yo wè jan li renmen yo, jan li p'ap janm lage yo. Sòm 25:10</p>	<p>Seyè, tandè m' non lè m'ap rele ou! Gen pitye pou mwen, reponn mwen non! Sòm 27:7</p>	<p>Metè espwa ou nan Seyè a! Gen konfyans, pa dekouraje! Wi, metè espwa ou nan Seyè a! Sòm 27:14</p>
<p>Seyè, Bondye nou, ou te reponn yo lè yo te lapriyè ou! Ou te moutre yo se yon Bondye ki konn padonnen ou ye. Men, ou te pini yo pou sa yo fè ki mal. Sòm 99:8</p>	<p>Paske Seyè a bon, li p'ap janm sispann renmen nou. fidelite li rete pou tout tan. Sòm 100:5</p>	<p>Moun ki fè kè l' kontan, se moun ki gen krentif pou li, se moun ki metè tout espwa yo nan li, paske yo konnen li renmen yo. Sòm 147:11</p>
<p>Chemen ou kwè ki bon an, se li ki mennen tou dwat nan lanmò. Pwovèb 14:12</p>	<p>Seyè a, Bondye nou an, l'a nan mitan nou! Se yon vanyan gason. Se li menm k'ap delivre nou. Li kontan wè sa n'ap fè. L'ap metè ou kanpe ankò paske li renmen ou. W'ap fè kè l' kontan. li ap chante tankou lè gen fèt: Seyè a di: -Mwen wete sa ki t'ap fè nou pè a. Mwen wete wont ki te sou nou an. Sofoni 3:17</p>	<p>Pyè pran lapawòl, li di: Wi, koulye a, mwen konprann sa se vre: Bondye pa gade sou figi moun. Li kontan ak tout moun nan tout nasyon ki gen krentif pou li epi ki fè sa ki dwat devan li. Travay 10:34-35</p>
<p>Ede frè ki nan bezwen yo. Pratike Ospitalite. Women 12:13</p>	<p>Tou sa n'ap fè, tou sa n'ap di, fè l' nan non Seyè Jezi a, san nou pa janm bliye di Bondye mèsi nan li. Kolosyen 3:17</p>	



ÉGLISE
NAZARÉEN

MÉSO-AMÉRIQUE

MINISTÈ KONKOU BIBLIK POU TI MOUN YO
REMÈT DIPLÒM SA A BAY:

DÈSKE LI TE KONLETE ETID BIBLIK POU TI
MOUN YO NAN LIV:

Jozye, Jij yo ak Rit

Se pou pawòl ki nan liv lalwa a toujou nan bouch ou. Se pou w'ap kalkile yo nan tèt ou lajounen kou lannwit, pou ou ka viv dapre sa ki ekri nan liv la. Se konsa w'a mennen bak ou byen. Tout zafè ou va mache byen ! Jozye 1 :8

PASTÈ

ANTRENÈ



JOZYE, JIJ, RIT

Se pou pawòl ki nan liv lalwa a toujou nan bouch ou. Se pou w'ap kalkile yo nan tèt ou lajounen kou lannwit, pou ou ka viv dapre sa ki ekri nan liv la. Se konsa w'a mennen bak ou byen. Tout zafè ou va mache byen ! Jozye 1 :8